



PODER LEGISLATIVO

AUDITORÍA SUPERIOR
del Estado de Coahuila



ANÁLISIS AL IAGF

3^{ER} TRIMESTRE 2025

Índice

	Pág.
Introducción.....	3
Estructura del informe y metodología de revisión	8
Definiciones	16
Poderes del Estado.....	18
Entidades autónomas.....	29
Organismos públicos descentralizados del Gobierno del Estado.....	52
Municipios.....	178
Sistemas municipales e intermunicipales de aguas y saneamiento.....	302
Organismos públicos descentralizados municipales.....	360

Introducción

El artículo 94, apartado B, fracción XIX de la Ley de Rendición de Cuentas y Fiscalización Superior del Estado de Coahuila de Zaragoza, establece como facultad indelegable del Auditor Superior del Estado, entregar a la Comisión de Auditoría Gubernamental y Cuenta Pública del Congreso del Estado de Coahuila de Zaragoza el informe del análisis a los informes de avance de gestión financiera, en las reuniones trimestrales que para tal efecto se celebren. En ese sentido, el Análisis al Informe de Avance de Gestión Financiera (IAGF) correspondiente al tercer trimestre del ejercicio 2025 se presenta para dar cumplimiento a dicho ordenamiento jurídico, así como a lo dispuesto por el artículo 8, apartado B, fracción XVII del Reglamento Interior de la Auditoría Superior del Estado de Coahuila de Zaragoza.

Es importante señalar que el Informe de Avance de Gestión Financiera es el informe trimestral que, como parte integrante de la cuenta pública, rinden las entidades al Congreso sobre los avances físicos y financieros de los programas aprobados, a fin de que la Auditoría Superior fiscalice los ingresos y egresos, así como el grado de cumplimiento de los objetivos contenidos en los planes y programas, tal como se establece en el artículo 3, fracción XVIII de la Ley de Rendición de Cuentas y Fiscalización Superior del Estado de Coahuila de Zaragoza.

El análisis elaborado compila el estudio a la información financiera integrada en los informes de avance de gestión financiera a través de tres vertientes: el cumplimiento en la integración de los elementos señalados en las Reglas para la Presentación y Contenido del Informe de Avance de Gestión Financiera correspondiente al tercer trimestre del ejercicio fiscal 2025, emitidas por la Auditoría Superior del Estado de Coahuila; el nivel de congruencia en la información financiera y la aplicación de indicadores financieros.

A continuación, se detallan cada una de las vertientes analizadas:

Integración de la información financiera

Con base en lo establecido en el artículo 13 de la Ley de Rendición de Cuentas y Fiscalización Superior del Estado de Coahuila de Zaragoza, la Cuenta Pública y los informes de avance de gestión financiera deberán contener:

- La información señalada en la Ley General de Contabilidad Gubernamental (LGCG),
- La información prevista en la normatividad emitida por el Consejo Nacional de Armonización Contable (CONAC),
- La información contemplada en la normatividad emitida por el Consejo de Armonización Contable del Estado de Coahuila de Zaragoza (CACOC) y
- La información establecida en la demás legislación aplicable.

De igual forma, deberán contener la información señalada en las reglas de carácter general que para tal efecto emita la Auditoría Superior, atendiendo a lo dispuesto por el artículo 14 de la Ley de Rendición de Cuentas y Fiscalización Superior del Estado de Coahuila de Zaragoza, el cual establece que la Auditoría Superior en el ámbito de su respectiva competencia, podrá expedir las disposiciones de carácter general para reglamentar la presentación de la Cuenta Pública y de los informes de avance de gestión financiera, sin perjuicio de lo previsto por la Ley General de Contabilidad Gubernamental en relación con su contenido.

Considerando lo anterior, la Auditoría Superior del Estado de Coahuila emitió las Reglas para la Presentación y Contenido del Informe de Avance de Gestión Financiera correspondiente al tercer trimestre del ejercicio fiscal 2025, las cuales establecen que los informes de avance de gestión financiera deben contener 55 elementos en el ámbito estatal y 56 para el ámbito municipal.

Es así que, a través del presente análisis se verificó el cumplimiento por parte de las entidades públicas evaluadas de la integración de los informes, estados financieros y demás información que debe contener el Informe de Avance de Gestión Financiera.

Congruencia en la información financiera

Tal como lo establece el Marco Conceptual de Contabilidad Gubernamental emitido por el Consejo Nacional de Armonización Contable, una de las cualidades de la información financiera a producir es la “confiabilidad”, la cual refiere a la cualidad propia de la información contable y presupuestaria que le confieren aceptación y confianza por parte de los destinatarios y usuarios.

La información debe ser imparcial, libre de errores, representativa y fiel imagen de los eventos y transacciones realmente ocurridos. Para que la información sea confiable, debe representar con certeza y fidelidad el desempeño de la gestión y la posición financiera del ente; debe incluir información precisa, veraz y razonablemente correcta, de la captación y registro de las operaciones contables, presupuestarias y administrativas del ente público, de tal manera que permita y facilite la rendición de cuentas y la fiscalización.

En ese sentido, se aplicaron pruebas para determinar el grado de congruencia en la información financiera integrada en el Informe de Avance de Gestión Financiera que fue utilizada para elaborar los indicadores financieros.

Indicadores financieros

Los indicadores financieros son herramientas que se calculan con base en la información financiera de la entidad y son utilizados para medir la estabilidad económica, la autonomía financiera, la liquidez, entre otras cuestiones, esto a través de la interpretación de las cifras, de los resultados y de la información en general.

Los indicadores utilizados permiten comparar la situación actual del ente con la correspondiente al mismo periodo del ejercicio anterior, ofreciendo una perspectiva general del comportamiento financiero de los entes evaluados.

Alcance del estudio

La información utilizada para la elaboración de este análisis fue la integrada en los informes de avance de gestión financiera presentados de manera impresa, así como la información que fue solicitada exclusivamente en medios digitales.

Es preciso mencionar que los resultados comprendidos en el presente documento no constituyen una opinión sobre la razonabilidad de la información financiera, toda vez que no derivan de un proceso de auditoría, no obstante, ofrecen una perspectiva general de la situación financiera de las entidades públicas, del cumplimiento en la integración de los IAGF; así como del nivel de congruencia de la información financiera. En lo que respecta a la revisión de la información programática, ésta se limita a verificar el cumplimiento en la integración de los documentos, ya que la comprobación de que dicha información cumpla con los elementos normativos aplicables se realizará posteriormente como parte del proceso de fiscalización.

Cabe señalar que para el presente análisis fueron evaluados la totalidad de los entes públicos que presentaron el Informe de Avance de Gestión Financiera correspondiente al tercer trimestre del ejercicio 2025, salvo el Instituto Coahuilense del Catastro y la Información Territorial, el cual no fue evaluado en virtud de que tal como se establece en la Ley del Instituto Registral y Catastral del Estado de Coahuila de Zaragoza, publicada en el Periódico Oficial del Gobierno del Estado el 30 de diciembre de 2020, con la entrada en vigor de esta ley se abroga la Ley General del Catastro y la Información Territorial para el Estado de Coahuila.

Aunado a lo anterior, es preciso señalar que el Instituto Coahuilense de Acceso a la Información Pública no fue objeto de evaluación, toda vez que, con la entrada en vigor de la Ley de Transparencia y Acceso a la Información Pública para el Estado de Coahuila de Zaragoza, publicada en el Periódico Oficial del Gobierno del Estado el 27 de junio de 2025, se abrogó la Ley de Acceso a la Información Pública para el Estado de Coahuila de Zaragoza.

Estructura del informe y metodología de revisión

En este análisis se muestran los resultados generales por cada tipo de Entidad, así como los resultados individuales de los 149 entes públicos del Estado de Coahuila evaluados, en los que se incluye una infografía que contiene los siguientes elementos:



Indicadores financieros

En este apartado se calcularon indicadores financieros respecto al periodo de enero a septiembre del ejercicio 2025, así como del mismo periodo correspondiente al ejercicio 2024. Enseguida se presentan los indicadores aplicados en cada tipo de ente público:

Tipo de entidad	Indicador				
	Autonomía financiera	Proporción de inversión pública	Balance presupuestario	Proporción de servicios personales	Liquidez
Poderes del Estado	No aplica	No aplica	✓	✓	✓
Entidades autónomas					
Organismos públicos descentralizados del Gobierno del Estado					
Municipios	✓	✓			
Sistemas municipales e intermunicipales de aguas y saneamiento	No aplica	No aplica			
Organismos públicos descentralizados municipales					

Balance presupuestario

Definición

Es la diferencia entre los ingresos totales (incluyendo el financiamiento neto) y los egresos presupuestarios con excepción de la amortización de la deuda, adicionando los remanentes del ejercicio anterior aplicados en el periodo. Los entes públicos se encuentran obligados a generar balances presupuestarios sostenibles.

Fórmula

Balance presupuestario:

Ingresos totales - Egresos presupuestarios + Remanentes del ejercicio anterior (aplicados en el periodo).



1.- Balance presupuestario sostenible: Se genera cuando la suma de los ingresos totales devengados y los remanentes del ejercicio anterior aplicados en el periodo (recursos) son superiores o iguales a los egresos presupuestarios devengados (obligaciones de pago), es decir, que el balance sea mayor o igual a 0.

2.- Balance presupuestario negativo: Se genera cuando la suma de los ingresos totales devengados y los remanentes del ejercicio anterior aplicados en el periodo (recursos) son inferiores a los egresos presupuestarios devengados (obligaciones de pago).

Autonomía financiera

Definición

Muestra la razón porcentual referente al esfuerzo recaudatorio local del Municipio respecto al total de ingresos devengados.

Fórmula

Ingresos de Gestión

Total de Ingresos



Cuanto mayor sea el resultado, es menor el nivel de dependencia financiera de los ingresos por participaciones, aportaciones, transferencias y otros fondos.

Liquidez

Definición

Es la capacidad que tiene el ente para satisfacer sus compromisos financieros a corto plazo.

Fórmula

Activo Circulante

Pasivo Circulante



Un resultado mayor o igual a \$1.00 representa que la Entidad revela activos circulantes suficientes para satisfacer sus compromisos a corto plazo.

Proporción de Servicios Personales



Definición

Determina la razón porcentual del rubro de servicios personales respecto al total de egresos.

Fórmula

$$\frac{\text{Servicios Personales}}{\text{Egresos Totales}}$$

Proporción de Inversión Pública



Definición

Muestra la razón porcentual que guarda el concepto de inversión pública respecto del total de egresos.

Fórmula

$$\frac{\text{Inversión Pública}}{\text{Egresos Totales}}$$

Verificación del contenido del IAGF

En este apartado se verificó que los entes públicos incluyeran en el Informe de Avance de Gestión Financiera correspondiente al tercer trimestre de 2025, la totalidad de la información establecida en las Reglas para la Presentación y Contenido del Informe de Avance de Gestión Financiera correspondiente al tercer trimestre del ejercicio fiscal 2025, emitidas por la Auditoría Superior del Estado de Coahuila.

Elementos evaluados en el Informe de Avance de Gestión Financiera		
Información	Ámbito Estatal	Ámbito Municipal
Información contable		
Estado de Actividades del tercer trimestre de 2025	✓	✓
Estado de Actividades acumulado del 01 de enero al 30 de septiembre de 2025	✓	✓

Elementos evaluados en el Informe de Avance de Gestión Financiera		
Información	Ámbito Estatal	Ámbito Municipal
Estado de Situación Financiera al 30 de septiembre de 2025	✓	✓
Estado de Variación en la Hacienda Pública del tercer trimestre de 2025	✓	✓
Estado de Variación en la Hacienda Pública del 01 de enero al 30 de septiembre de 2025	✓	✓
Estado de Cambios en la Situación Financiera del tercer trimestre de 2025	✓	✓
Estado de Cambios en la Situación Financiera del 01 de enero al 30 de septiembre de 2025	✓	✓
Estado de Flujos de Efectivo del tercer trimestre de 2025	✓	✓
Estado de Flujos de Efectivo del 01 de enero al 30 de septiembre de 2025	✓	✓
Estado Analítico del Activo del tercer trimestre de 2025	✓	✓
Estado Analítico del Activo del 01 de enero al 30 de septiembre de 2025	✓	✓
Estado Analítico de la Deuda y Otros Pasivos del tercer trimestre de 2025	✓	✓
Estado Analítico de la Deuda y Otros pasivos del 01 de enero al 30 de septiembre de 2025	✓	✓
Informe sobre pasivos contingentes al 30 de septiembre de 2025	✓	✓
Notas de Gestión Administrativa a los estados financieros del tercer trimestre de 2025; (15 notas)	✓	✓
Notas de Desglose a los estados financieros; (24 notas)	✓	✓
Notas de Memoria a los estados financieros del 01 de enero al 30 de septiembre de 2025; (2 notas)	✓	✓
Balanza de Comprobación detallada al cuarto nivel (cuenta) del tercer trimestre de 2025, incluyendo las cuentas de orden contables y presupuestarias	✓	✓
Balanza de Comprobación detallada al cuarto nivel (cuenta), acumulada del 01 de enero al 30 de septiembre de 2025, incluyendo las cuentas de orden contables y presupuestarias	✓	✓
Informe o dictamen de los profesionales de auditoría independientes o, en su caso, una declaratoria de los órganos internos de control, acerca de la situación que guarda el control interno, la situación financiera y el grado de colaboración de la entidad para el cumplimiento de los objetivos de la función de control gubernamental	✓	✓
Acta de Cabildo en la que se haga constar la presentación del Informe de Avance de Gestión Financiera correspondiente al tercer trimestre de 2025 ante ese Órgano Municipal	No aplica	✓
Información presupuestaria		
Estado Analítico de Ingresos, del que se derivará la presentación en Clasificación Económica, incluyendo los ingresos excedentes generados, del 01 de enero al 30 de septiembre de 2025	✓	✓
Estado Analítico de Ingresos, del que se derivará la presentación en Clasificación por Fuentes de Financiamiento, incluyendo los ingresos excedentes generados, del 01 de enero al 30 de septiembre de 2025	✓	✓

Elementos evaluados en el Informe de Avance de Gestión Financiera		
Información	Ámbito Estatal	Ámbito Municipal
Estado Analítico de Ingresos, del que se derivará la presentación en Clasificación por Rubros de Ingresos, incluyendo los ingresos excedentes generados, del 01 de enero al 30 de septiembre de 2025	✓	✓
Estado Analítico del Ejercicio del Presupuesto de Egresos del 01 de enero al 30 de septiembre de 2025, por Clasificación Administrativa	✓	✓
Estado Analítico del Ejercicio del Presupuesto de Egresos del 01 de enero al 30 de septiembre de 2025, por Clasificación Económica	✓	✓
Estado analítico del ejercicio del presupuesto de egresos del 01 de enero al 30 de septiembre de 2025, por Clasificación por Objeto del Gasto	✓	✓
Estado Analítico del Ejercicio del Presupuesto de Egresos del 01 de enero al 30 de septiembre de 2025, por Clasificación Funcional	✓	✓
Endeudamiento neto, financiamiento menos amortización del 01 de enero al 30 de septiembre de 2025	✓	✓
Intereses de la deuda del 01 de enero al 30 de septiembre de 2025	✓	✓
Un Flujo de Fondos que resuma todas las operaciones del 01 de enero al 30 de septiembre de 2025	✓	✓
Información programática		
Gasto por Categoría Programática del 01 de enero al 30 de septiembre de 2025	✓	✓
Programas y proyectos de inversión del 01 de enero al 30 de septiembre de 2025	✓	✓
La relación de sus programas presupuestarios con sus respectivos indicadores para resultados	✓	✓
El cumplimiento de los objetivos, metas y satisfacción de necesidades proyectados en los programas a cargo de la entidad de conformidad con los indicadores aprobados en los programas presupuestarios correspondientes	✓	✓
Los resultados de la evaluación del desempeño de los programas de la Entidad Federativa, así como los vinculados al ejercicio de los recursos federales que les hayan sido transferidos	✓	No aplica
Los resultados de la evaluación del desempeño de los programas municipales, así como los vinculados al ejercicio de los recursos federales que les hayan sido transferidos	No aplica	✓
Información adicional		
La relación de bienes muebles que componen su patrimonio al 30 de septiembre de 2025, de conformidad con la estructura del formato emitido por el CONAC	✓	✓
La relación de bienes inmuebles que componen su patrimonio al 30 de septiembre de 2025, de conformidad con la estructura del formato emitido por el CONAC	✓	✓
El reporte de los esquemas bursátiles y de coberturas financieras del ente público	✓	✓

Elementos evaluados en el Informe de Avance de Gestión Financiera		
Información	Ámbito Estatal	Ámbito Municipal
La información respecto al ejercicio y destino del gasto federalizado, así como respecto al reintegro de los recursos federales no devengados, correspondiente al tercer trimestre de 2025, de conformidad con la estructura del formato emitido por el CONAC	✓	✓
El informe sobre la situación que guardan los proyectos de Asociaciones Público-Privadas (APP) celebrados y licitados por entidades estatales al amparo de la Ley de Asociaciones Público-Privadas para el Estado de Coahuila de Zaragoza y el avance de los proyectos APP correspondientes, durante el tercer trimestre de 2025	✓	No aplica
El informe sobre la situación que guardan los proyectos de Asociaciones Público-Privadas (APP) celebrados y licitados por entidades municipales al amparo de la Ley de Asociaciones Público-Privadas para el Estado de Coahuila de Zaragoza y el avance de los proyectos APP correspondientes, durante el tercer trimestre de 2025	No aplica	✓
El cuadernillo del Informe de Avance de Gestión Financiera correspondiente al tercer trimestre del ejercicio fiscal 2025, entregado al Congreso del Estado de Coahuila, deberá adjuntarse en archivo digital en formato PDF	✓	✓
Las conciliaciones bancarias de la totalidad de las cuentas bancarias propiedad de la entidad al 30 de septiembre de 2025, debidamente autorizadas por las autoridades correspondientes, así como los respectivos estados de cuenta bancarios, auxiliares de cuentas contables y demás anexos	✓	✓
El acuse generado por el software administrativo "Mirador Coahuila", correspondiente a la recepción de información digital del Informe de Avance de Gestión Financiera correspondiente al tercer trimestre del ejercicio 2025	✓	✓
Información derivada de la Ley de Disciplina Financiera de las Entidades Federativas y los Municipios		
Estado de Situación Financiera Detallado al 30 de septiembre de 2025	✓	✓
Informe Analítico de la Deuda Pública y Otros Pasivos del 01 de enero al 30 de septiembre de 2025	✓	✓
Informe Analítico de Obligaciones Diferentes de Financiamientos del 01 de enero al 30 de septiembre de 2025	✓	✓
Balance Presupuestario del 01 de enero al 30 de septiembre de 2025	✓	✓
Estado Analítico de Ingresos Detallado del 01 de enero al 30 de septiembre de 2025	✓	✓
Estado Analítico del Ejercicio del Presupuesto de Egresos Detallado del 01 de enero al 30 de septiembre de 2025, por Clasificación por Objeto del Gasto	✓	✓
Estado Analítico del Ejercicio del Presupuesto de Egresos Detallado del 01 de enero al 30 de septiembre de 2025, por Clasificación Administrativa	✓	✓
Estado Analítico del Ejercicio del Presupuesto de Egresos Detallado del 01 de enero al 30 de septiembre de 2025, por Clasificación Funcional	✓	✓
Estado Analítico del Ejercicio del Presupuesto de Egresos Detallado del 01 de enero al 30 de septiembre de 2025, por Clasificación de Servicios Personales por Categoría	✓	✓

Elementos evaluados en el Informe de Avance de Gestión Financiera		
Información	Ámbito Estatal	Ámbito Municipal
El informe trimestral sobre el avance de las acciones para recuperar el Balance Presupuestario de Recursos Disponibles sostenible	✓	✓
Informar la fuente de los ingresos con la que se haya pagado el nuevo gasto (aumento o creación de gasto del Presupuesto de Egresos), distinguiendo el gasto etiquetado y no etiquetado	✓	✓
La información relativa al cumplimiento de los convenios celebrados con la Secretaría de Hacienda y Crédito Público, en términos del Capítulo IV de la Ley de Disciplina Financiera de las Entidades Federativas y los Municipios	✓	No aplica
La información relativa al cumplimiento de los convenios celebrados, en términos del Capítulo IV de la Ley de Disciplina Financiera de las Entidades Federativas y los Municipios	No aplica	✓
Total de elementos evaluados	55	56

Congruencia de la información financiera

En este apartado se evaluó que la información financiera integrada en el Informe de Avance de Gestión Financiera correspondiente al tercer trimestre de 2025, sea congruente entre sí. Para ello, se aplicaron 22 pruebas de congruencia tanto al ámbito municipal como al ámbito estatal:

Pruebas aplicadas al Informe de Avance de Gestión Financiera	
Información	Número de pruebas aplicadas
Información contable	7
Información presupuestaria	11
Información derivada de la Ley de Disciplina Financiera de las Entidades Federativas y los Municipios	4
Total de pruebas de congruencia aplicadas	22

Definiciones

A continuación, se describen las definiciones de los conceptos utilizados en este Análisis:

- **Activo circulante:** Son los recursos controlados por el ente público, identificados, cuantificados en términos monetarios y de los que se esperan beneficios económicos y sociales futuros, los cuales son constituidos por el conjunto de bienes, valores y derechos, de fácil realización o disponibilidad, en un plazo menor o igual a doce meses.
- **Pasivo circulante:** Son las obligaciones presentes del ente público, virtualmente ineludibles, identificadas, cuantificadas en términos monetarios y que representan una disminución futura de beneficios económicos, constituido por aquellas cuyo vencimiento será en un período menor o igual a doce meses.
- **Ingresos:** Son todos los ingresos de la Entidad, incluyendo los ingresos de gestión; participaciones, aportaciones, transferencias y otros fondos; ingresos derivados de financiamientos y otros ingresos.
- **Ingresos de gestión y otros ingresos:** Es la suma del importe de los ingresos provenientes de contribuciones, productos, aprovechamientos; así como de venta de bienes y prestación de servicios.
- **Remanentes del ejercicio anterior:** Se refiere a los recursos remanentes del ejercicio anterior que debieron ser parte del Efectivo y Equivalentes, dentro del Activo circulante y que durante el periodo se utilizaron como fuente de financiamiento del gasto.
- **Egresos:** Suma de los montos devengados durante un periodo determinado en servicios personales; materiales y suministros; servicios generales; transferencias, asignaciones, subsidios y otras ayudas; bienes muebles, inmuebles e intangibles; inversión pública y otros gastos.

- **Servicios personales:** Remuneraciones del personal al servicio de los entes públicos, tales como: sueldos, salarios, dietas, honorarios, asimilables al salario, prestaciones y gastos de seguridad social, obligaciones laborales y otras prestaciones derivadas de una relación laboral; pudiendo ser de carácter permanente o transitorio.
- **Inversión pública:** Asignaciones destinadas a obras por contrato y proyectos productivos y acciones de fomento. Incluye los gastos en estudios de pre-inversión y preparación del proyecto.

Poderes del Estado

Poderes del Estado

Índice	Pág.
Resultados generales	20
Poder Ejecutivo	23
Poder Judicial	25
Poder Legislativo	27

Resultados generales

A continuación, se presenta un resumen ejecutivo en el cual se describen de forma breve los principales resultados del Análisis al Informe de Avance de Gestión Financiera correspondiente al tercer trimestre del ejercicio 2025 de los poderes del Estado:

Indicadores financieros

Ingresos

Del 01 de enero al 30 de septiembre de 2025, los ingresos acumulados de los poderes ascendieron a 59,550.48 millones de pesos (mdp), lo que representó un incremento del 17% en comparación con el mismo periodo de 2024, en el que se registraron ingresos por 50,886.38 mdp.

Durante el 01 de enero al 30 de septiembre de 2025, el Poder Ejecutivo reportó un aumento en sus ingresos respecto al mismo periodo del año anterior, con un crecimiento del 18%. En contraste, el Poder Judicial fue el que presentó la mayor disminución, con una reducción del 10%.

Egresos

Del 01 de enero al 30 de septiembre de 2025, los poderes revelaron egresos acumulados por 50,786.82 mdp, lo que representa un incremento de 3,607.07 mdp (equivalente a un 8%) en comparación con el mismo periodo de 2024, en el que los egresos fueron de 47,179.75 mdp.

Cabe destacar que los 3 poderes aumentaron sus egresos devengados respecto al tercer trimestre de 2024, sobresaliendo el Poder Ejecutivo con un incremento del 8%.

Balance presupuestario

El resultado general de los 3 poderes del 01 de enero al 30 de septiembre de 2025 fue un balance presupuestario sostenible de 8,971.02 mdp. El Poder Ejecutivo reveló un balance de 8,913.94 mdp, el Poder Judicial de 54.37 mdp y el Poder Legislativo de 2.70 mdp.

Proporción de servicios personales

Del 01 de enero al 30 de septiembre de 2025, la proporción de servicios personales respecto al total de egresos se incrementó 1 punto porcentual en comparación con el mismo periodo de 2024, lo que representa un aumento nominal de 1,320.02 mdp.

El Poder Ejecutivo devengó el menor porcentaje de sus egresos totales en servicios personales, con un 28%, mientras que el Poder Legislativo destinó la mayor proporción, con un 64% de sus egresos a este concepto.

Liquidez

En términos globales, al 30 de septiembre de 2025, los poderes del Estado registraron una liquidez de 3.10 pesos. De los 3 poderes, 2 revelaron contar con activos circulantes suficientes para cubrir sus compromisos a corto plazo. Sin embargo, el restante reveló no contar con capacidad de pago.

Verificación del contenido del IAGF

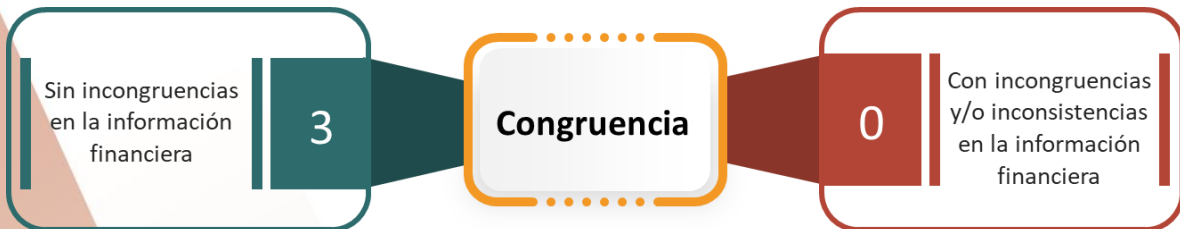
Los 3 Poderes del Estado integraron la totalidad de los informes y/o reportes que establecen las Reglas para la Presentación y Contenido del Informe de Avance de Gestión Financiera emitidas por la Auditoría Superior del Estado de Coahuila:



Entidad	Porcentaje de integración	Posición
Poder Ejecutivo	100.00	1
Poder Judicial	100.00	1
Poder Legislativo	100.00	1
Promedio general de integración	100.00	

Congruencia de la información financiera

Con base en las pruebas aplicadas, no se detectaron incongruencias en la información financiera integrada en el Informe de Avance de Gestión Financiera de los 3 poderes del Estado:

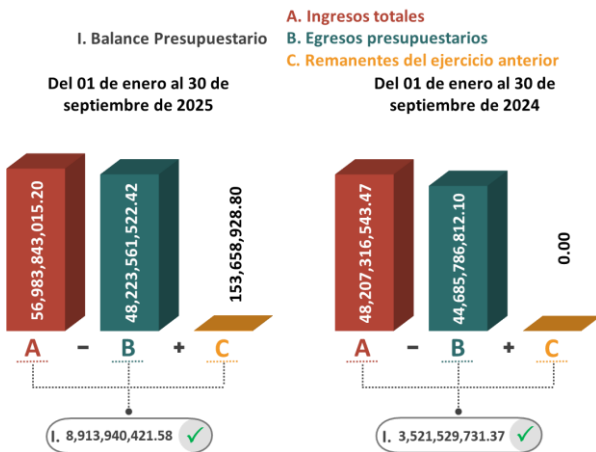


Entidad	Porcentaje de congruencia	Posición
Poder Ejecutivo	100.00	1
Poder Judicial	100.00	1
Poder Legislativo	100.00	1
Promedio general de congruencia de la información	100.00	

Poder Ejecutivo

Resultados del análisis al Informe de Avance de Gestión Financiera correspondiente al tercer trimestre 2025

Indicadores financieros



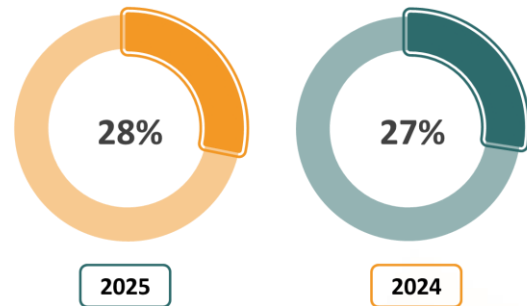
Balance presupuestario

Del 01 de enero al 30 de septiembre, tanto en 2025 como en 2024, reveló un balance presupuestario sostenible de 8,913.94 y 3,521.53 millones de pesos, respectivamente.

La proporción de servicios personales se incrementó 1 punto porcentual, es decir, del 01 de enero al 30 de septiembre de 2025 constituyó el 28% de los egresos totales, mientras que en el mismo periodo de 2024 significó un 27%; en términos nominales representó un egreso de 13,957.56 y 12,641.79 millones de pesos, respectivamente.

Proporción de servicios personales

Del 01 de enero al 30 de septiembre

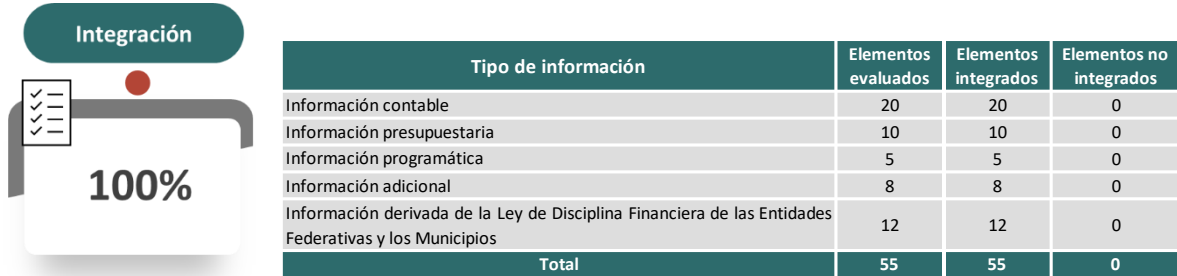


Liquidez



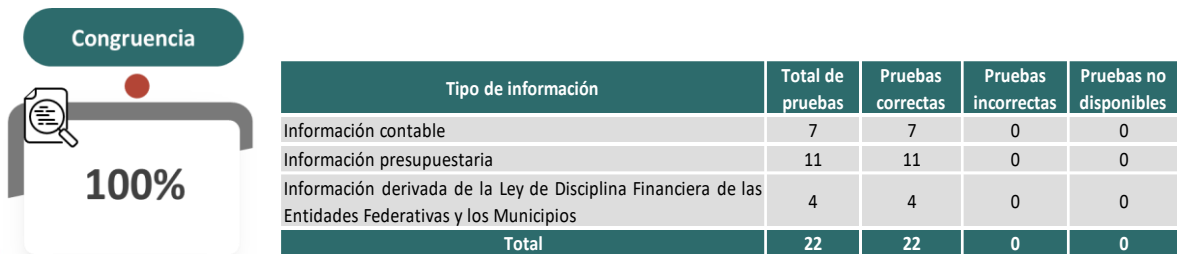
Al 30 de septiembre de 2025 y 2024, la Entidad presentó una liquidez de 3.42 y 1.63 pesos, respectivamente, indicando capacidad de pago a corto plazo en ambos periodos.

Verificación del contenido del IAGF



La Entidad cumplió con la obligación de incluir en el Informe de Avance de Gestión Financiera la información establecida en las Reglas para la Presentación y Contenido emitidas por la Auditoría Superior del Estado.

Congruencia de la información financiera

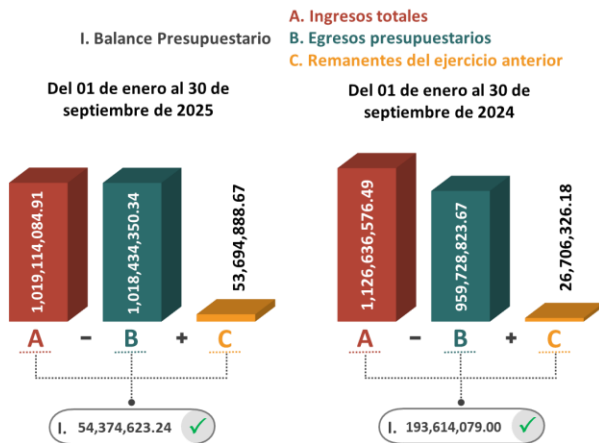


De las 22 pruebas de congruencia aplicadas a la información financiera integrada en el Informe de Avance de Gestión Financiera, no se detectaron pruebas incorrectas.

Poder Judicial

Resultados del análisis al Informe de Avance de Gestión Financiera correspondiente al tercer trimestre 2025

Indicadores financieros



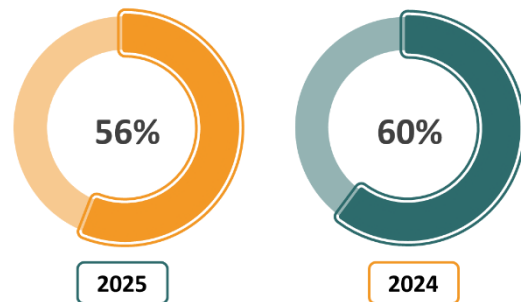
La proporción de servicios personales se redujo 4 puntos porcentuales, es decir, del 01 de enero al 30 de septiembre de 2025 constituyó el 56% de los egresos totales, mientras que en el mismo periodo de 2024 significó un 60%; en términos nominales representó un egreso de 569.39 y 577.77 millones de pesos, respectivamente.

Balance presupuestario

Del 01 de enero al 30 de septiembre, tanto en 2025 como en 2024, reveló un balance presupuestario sostenible de 54.37 y 193.61 millones de pesos, respectivamente.

Proporción de servicios personales

Del 01 de enero al 30 de

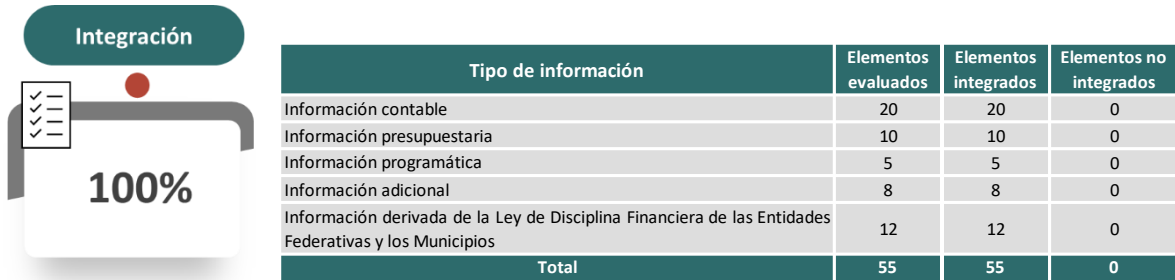


Liquidez



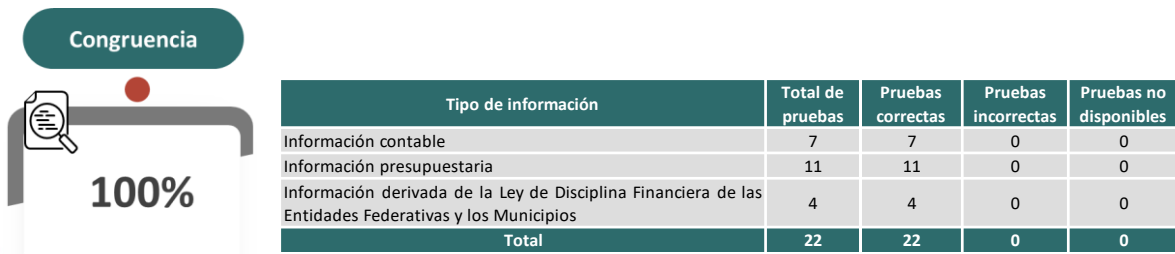
Al 30 de septiembre de 2025, la Entidad no tuvo la posibilidad de disponer de activos circulantes suficientes para satisfacer sus compromisos financieros, es decir, no contó con liquidez; por el contrario, al 30 de septiembre de 2024 presentó una liquidez de 1.22 pesos indicando capacidad de pago a corto plazo.

Verificación del contenido del IAGF



La Entidad cumplió con la obligación de incluir en el Informe de Avance de Gestión Financiera la información establecida en las Reglas para la Presentación y Contenido emitidas por la Auditoría Superior del Estado.

Congruencia de la información financiera

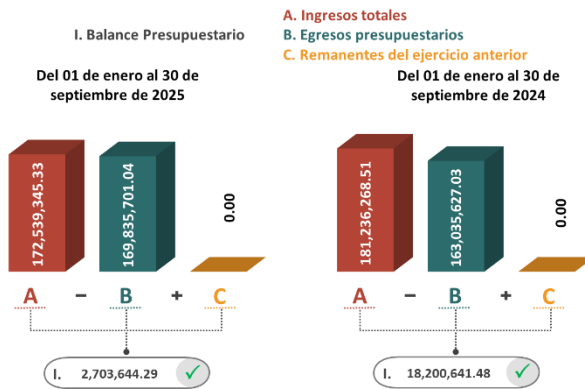


De las 22 pruebas de congruencia aplicadas a la información financiera integrada en el Informe de Avance de Gestión Financiera, no se detectaron pruebas incorrectas.

Poder Legislativo

Resultados del análisis al Informe de Avance de Gestión Financiera correspondiente al tercer trimestre 2025

Indicadores financieros



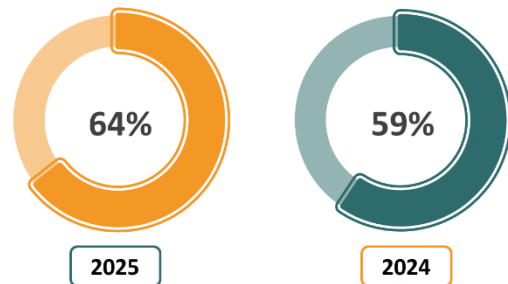
La proporción de servicios personales se incrementó 5 puntos porcentuales, es decir, del 01 de enero al 30 de septiembre de 2025 constituyó el 64% de los egresos totales, mientras que en el mismo periodo de 2024 significó un 59%; en términos nominales representó un egreso de 109.44 y 96.82 millones de pesos, respectivamente.

Balance presupuestario

Del 01 de enero al 30 de septiembre, tanto en 2025 como en 2024, reveló un balance presupuestario sostenible de 2.70 y 18.20 millones de pesos, respectivamente.

Proporción de servicios personales

Del 01 de enero al 30 de septiembre

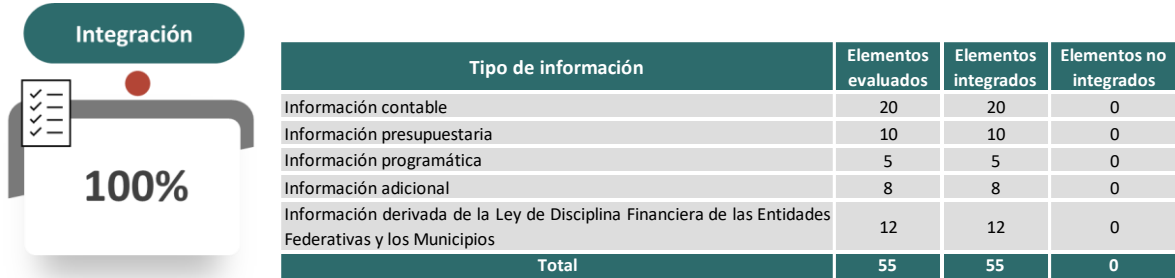


Liquidez



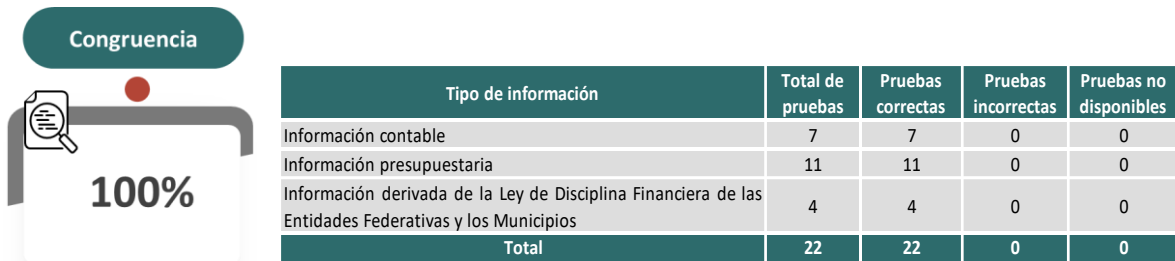
Al 30 de septiembre de 2025 y 2024, la Entidad presentó una liquidez de 1.30 y 5.27 pesos, respectivamente, indicando capacidad de pago a corto plazo en ambos periodos.

Verificación del contenido del IAGF



La Entidad cumplió con la obligación de incluir en el Informe de Avance de Gestión Financiera la información establecida en las Reglas para la Presentación y Contenido emitidas por la Auditoría Superior del Estado.

Congruencia de la información financiera



De las 22 pruebas de congruencia aplicadas a la información financiera integrada en el Informe de Avance de Gestión Financiera, no se detectaron pruebas incorrectas.

Entidades autónomas

Entidades autónomas

Índice	Pág.
Resultados generales	31
Comisión Coahuilense de Conciliación y Arbitraje Médico	35
Comisión de los Derechos Humanos del Estado de Coahuila de Zaragoza	38
Fiscalía General del Estado de Coahuila de Zaragoza	40
Instituto Electoral de Coahuila	42
Secretaría Ejecutiva del Sistema Estatal Anticorrupción del Estado de Coahuila de Zaragoza	44
Tribunal de Justicia Administrativa de Coahuila de Zaragoza	46
Tribunal Electoral del Estado de Coahuila	48
Universidad Autónoma de Coahuila	50

Resultados generales

A continuación, se presenta un resumen ejecutivo en el cual se describen de forma breve los principales resultados del Análisis al Informe de Avance de Gestión Financiera correspondiente al tercer trimestre del ejercicio 2025 de las entidades autónomas del Estado:

Indicadores financieros

Ingresos

Del 01 de enero al 30 de septiembre de 2025, los ingresos acumulados de las entidades autónomas ascendieron a 4,079.35 millones de pesos (mdp), lo que representó un incremento del 3% en comparación con el mismo periodo de 2024, en el que se registraron ingresos por 3,952.98 mdp.

Durante el 01 de enero al 30 de septiembre de 2025, 6 entidades autónomas reportaron un incremento en sus ingresos respecto al mismo periodo del año anterior. En contraste, las 2 entidades restantes redujeron sus ingresos.

Egresos

Del 01 de enero al 30 de septiembre de 2025, las entidades autónomas revelaron egresos acumulados por 3,897.56 mdp, lo que representa un incremento de 193.68 mdp (equivalente a un 5%) en comparación con el mismo periodo de 2024, en el que los egresos fueron de 3,703.88 mdp.

Cabe destacar que 2 entidades autónomas redujeron sus egresos devengados respecto al tercer trimestre de 2024, mientras que las 6 entidades restantes los aumentaron.

Balance presupuestario

El resultado general de las entidades autónomas del 01 de enero al 30 de septiembre de 2025 fue un balance presupuestario sostenible de 185.94 mdp, las 8 entidades autónomas revelaron contar con un balance sostenible.

Proporción de servicios personales

Del 01 de enero al 30 de septiembre, tanto en 2025 como en 2024, la proporción de servicios personales respecto de los egresos totales se mantuvo en 81%; sin embargo, en términos nominales aumentó 171.12 mdp.

El Instituto Electoral de Coahuila devengó el menor porcentaje de sus egresos totales en servicios personales, con un 35%, mientras que la Universidad Autónoma de Coahuila destinó la mayor proporción, con un 91% de sus egresos a este concepto.

Liquidez

En términos globales, al 30 de septiembre de 2025, las entidades autónomas no contaron con liquidez (0.45 pesos), indicando falta de capacidad de pago a corto plazo. De las 8 entidades, 5 revelaron contar con activos circulantes suficientes para cubrir sus compromisos a corto plazo. Sin embargo, 3 entidades no revelaron contar con capacidad de pago.

Verificación del contenido del IAGF

De las 8 entidades autónomas, 1 no integró en su totalidad los informes y/o reportes que establecen las Reglas para la Presentación y Contenido del Informe de Avance de Gestión Financiera emitidas por la Auditoría Superior del Estado de Coahuila:



Entidad	Porcentaje de integración	Posición
Comisión de los Derechos Humanos del Estado de Coahuila de Zaragoza	100.00	1
Fiscalía General del Estado de Coahuila de Zaragoza	100.00	1
Instituto Electoral de Coahuila	100.00	1
Secretaría Ejecutiva del Sistema Estatal Anticorrupción del Estado de Coahuila de Zaragoza	100.00	1
Tribunal de Justicia Administrativa de Coahuila de Zaragoza	100.00	1
Tribunal Electoral del Estado de Coahuila	100.00	1
Universidad Autónoma de Coahuila	100.00	1
Comisión Coahuilense de Conciliación y Arbitraje Médico	94.55	8
Promedio general de integración	99.32	

Congruencia de la información financiera

Con base en las pruebas aplicadas, no se detectaron incongruencias en la información financiera integrada en el Informe de Avance de Gestión Financiera de las 8 entidades autónomas:

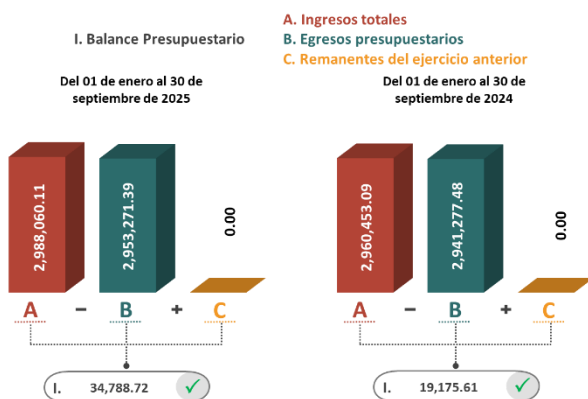


Entidad	Porcentaje de congruencia	Posición
Comisión Coahuilense de Conciliación y Arbitraje Médico	100.00	1
Comisión de los Derechos Humanos del Estado de Coahuila de Zaragoza	100.00	1
Fiscalía General del Estado de Coahuila de Zaragoza	100.00	1
Instituto Electoral de Coahuila	100.00	1
Secretaría Ejecutiva del Sistema Estatal Anticorrupción del Estado de Coahuila de Zaragoza	100.00	1
Tribunal de Justicia Administrativa de Coahuila de Zaragoza	100.00	1
Tribunal Electoral del Estado de Coahuila	100.00	1
Universidad Autónoma de Coahuila	100.00	1
Promedio general de congruencia de la información	100.00	

Comisión Coahuilense de Conciliación y Arbitraje Médico

Resultados del análisis al Informe de Avance de Gestión Financiera correspondiente al tercer trimestre 2025

Indicadores financieros



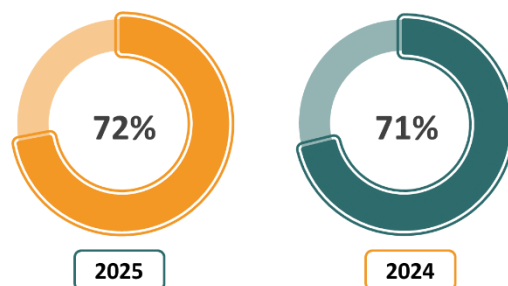
La proporción de servicios personales se incrementó 1 punto porcentual, es decir, del 01 de enero al 30 de septiembre de 2025 constituyó el 72% de los egresos totales, mientras que en el mismo periodo de 2024 significó un 71%; en términos nominales representó un egreso de 2.13 y 2.09 millones de pesos, respectivamente.

Balance presupuestario

Del 01 de enero al 30 de septiembre, tanto en 2025 como en 2024, reveló un balance presupuestario sostenible de 34.79 y 19.18 miles de pesos, respectivamente.

Proporción de servicios personales

Del 01 de enero al 30 de septiembre

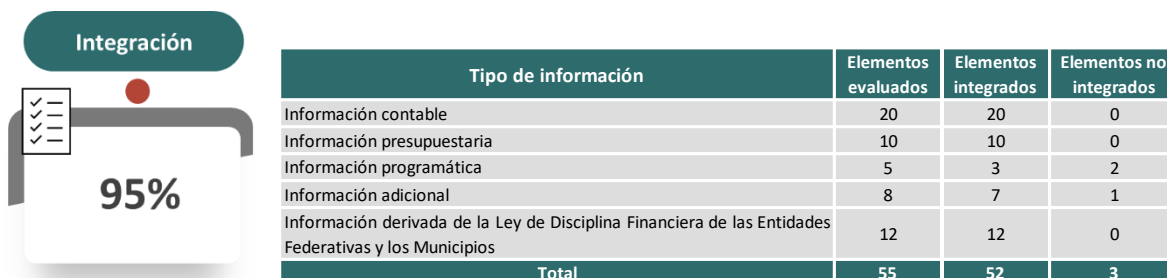


Liquidez



Al 30 de septiembre de 2025 y 2024, la Entidad presentó una liquidez de 2.48 y 1.58 pesos, respectivamente, indicando capacidad de pago a corto plazo en ambos periodos.

Verificación del contenido del IAGF

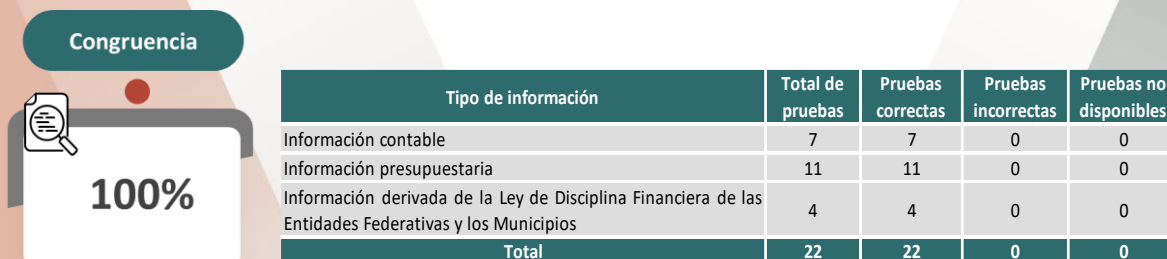


De los 55 elementos que debe contener el Informe de Avance de Gestión Financiera, la Entidad no integró lo siguiente:

Información requerida		Incumplimiento
No.	Información programática	
1	La relación de sus programas presupuestarios con sus respectivos indicadores para resultados	La información presentada no corresponde a lo solicitado
2	Los resultados de la evaluación del desempeño de los programas de la entidad federativa, así como los vinculados al ejercicio de los recursos federales que les hayan sido transferidos	La información presentada no corresponde a lo solicitado
No.	Información adicional	
3	El cuadernillo del Informe de Avance de Gestión Financiera correspondiente al tercer trimestre del ejercicio fiscal 2025, entregado al Congreso del Estado de Coahuila, deberá adjuntarse en archivo digital en formato PDF	No integró la información correspondiente

Aunado a lo anterior, se detectó que las notas de desglose a los estados financieros no se encuentran actualizadas con base en el Acuerdo por el que se reforma el Manual de Contabilidad Gubernamental publicado en el Diario Oficial de la Federación el 06 de diciembre de 2022.

Congruencia de la información financiera

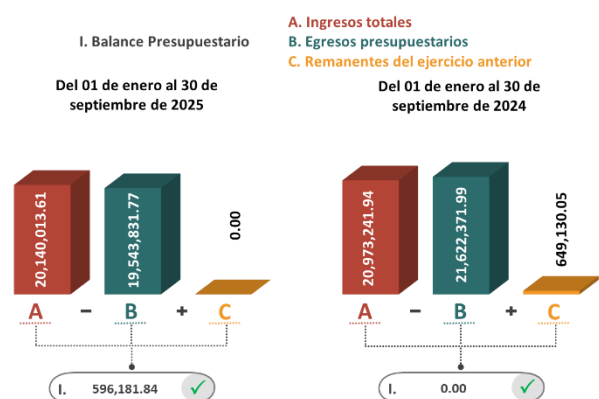


De las 22 pruebas de congruencia aplicadas a la información financiera integrada en el Informe de Avance de Gestión Financiera, no se detectaron pruebas incorrectas.

Comisión de los Derechos Humanos del Estado de Coahuila de Zaragoza

Resultados del análisis al Informe de Avance de Gestión Financiera correspondiente al tercer trimestre 2025

Indicadores financieros



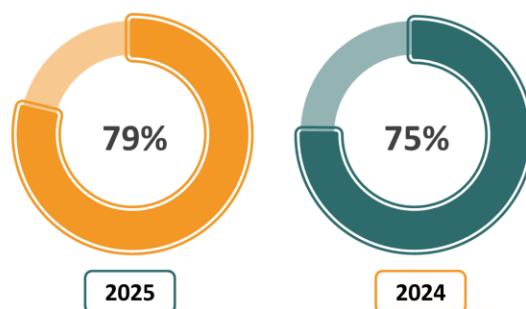
Balance presupuestario

Del 01 de enero al 30 de septiembre de 2025, reveló un balance presupuestario sostenible de 596.18 miles de pesos; de igual forma, en el mismo periodo de 2024 reveló un balance sostenible.

La proporción de servicios personales se incrementó 4 puntos porcentuales, es decir, del 01 de enero al 30 de septiembre de 2025 constituyó el 79% de los egresos totales, mientras que en el mismo periodo de 2024 significó un 75%; sin embargo, en términos nominales representó un egreso de 15.40 y 16.25 millones de pesos, respectivamente.

Proporción de servicios personales

Del 01 de enero al 30 de septiembre




Liquidez




Al 30 de septiembre de 2025 y 2024, la Entidad no tuvo la posibilidad de disponer de activos circulantes suficientes para satisfacer sus compromisos financieros, es decir, no contó con liquidez en ambos periodos.

Verificación del contenido del IAGF

Integración				
	Tipo de información	Elementos evaluados	Elementos integrados	Elementos no integrados
	Información contable	20	20	0
	Información presupuestaria	10	10	0
	Información programática	5	5	0
	Información adicional	8	8	0
	Información derivada de la Ley de Disciplina Financiera de las Entidades Federativas y los Municipios	12	12	0
	Total	55	55	0

La Entidad cumplió con la obligación de incluir en el Informe de Avance de Gestión Financiera la información establecida en las Reglas para la Presentación y Contenido emitidas por la Auditoría Superior del Estado.

Congruencia de la información financiera

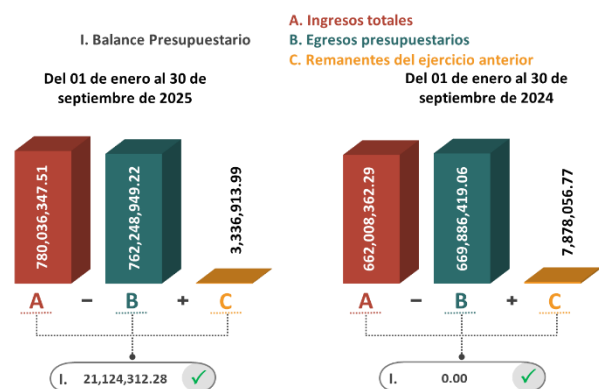
Congruencia					
	Tipo de información	Total de pruebas	Pruebas correctas	Pruebas incorrectas	Pruebas no disponibles
	Información contable	7	7	0	0
	Información presupuestaria	11	11	0	0
	Información derivada de la Ley de Disciplina Financiera de las Entidades Federativas y los Municipios	4	4	0	0
	Total	22	22	0	0

De las 22 pruebas de congruencia aplicadas a la información financiera integrada en el Informe de Avance de Gestión Financiera, no se detectaron pruebas incorrectas.

Fiscalía General del Estado de Coahuila de Zaragoza

Resultados del análisis al Informe de Avance de Gestión Financiera correspondiente al tercer trimestre 2025

Indicadores financieros



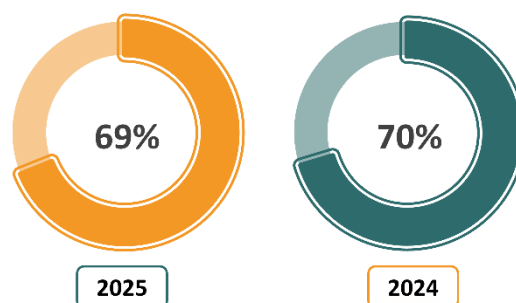
Balance presupuestario

Del 01 de enero al 30 de septiembre de 2025, reveló un balance presupuestario sostenible de 21.12 millones de pesos; de igual forma, en el mismo periodo del 2024 reflejó un balance sostenible.

La proporción de servicios personales se redujo 1 punto porcentual, es decir, del 01 de enero al 30 de septiembre de 2025 constituyó el 69% de los egresos totales, mientras que en el mismo periodo de 2024 significó un 70%; sin embargo, en términos nominales representó un egreso de 525.32 y 470.80 millones de pesos, respectivamente.

Proporción de servicios personales

Del 01 de enero al 30 de septiembre

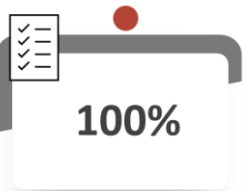


Liquidez



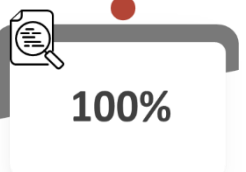
Al 30 de septiembre de 2025 y 2024, la Entidad no tuvo la posibilidad de disponer de activos circulantes suficientes para satisfacer sus compromisos financieros, es decir, no contó con liquidez en ambos periodos.

Verificación del contenido del IAGF

Integración				
	Tipo de información	Elementos evaluados	Elementos integrados	Elementos no integrados
	Información contable	20	20	0
	Información presupuestaria	10	10	0
	Información programática	5	5	0
	Información adicional	8	8	0
	Información derivada de la Ley de Disciplina Financiera de las Entidades Federativas y los Municipios	12	12	0
Total		55	55	0

La Entidad cumplió con la obligación de incluir en el Informe de Avance de Gestión Financiera la información establecida en las Reglas para la Presentación y Contenido emitidas por la Auditoría Superior del Estado.

Congruencia de la información financiera

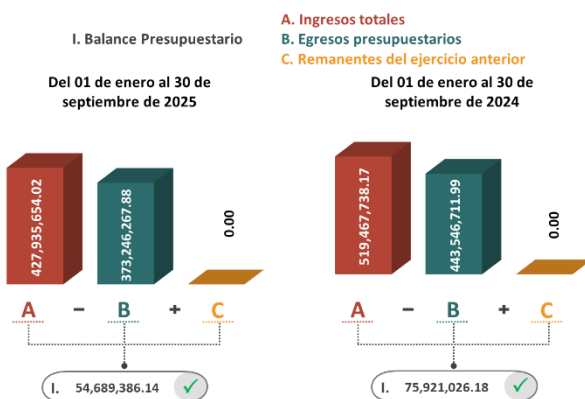
Congruencia					
	Tipo de información	Total de pruebas	Pruebas correctas	Pruebas incorrectas	Pruebas no disponibles
	Información contable	7	7	0	0
	Información presupuestaria	11	11	0	0
	Información derivada de la Ley de Disciplina Financiera de las Entidades Federativas y los Municipios	4	4	0	0
	Total	22	22	0	0

De las 22 pruebas de congruencia aplicadas a la información financiera integrada en el Informe de Avance de Gestión Financiera, no se detectaron pruebas incorrectas.

Instituto Electoral de Coahuila

Resultados del análisis al Informe de Avance de Gestión Financiera correspondiente al tercer trimestre 2025

Indicadores financieros



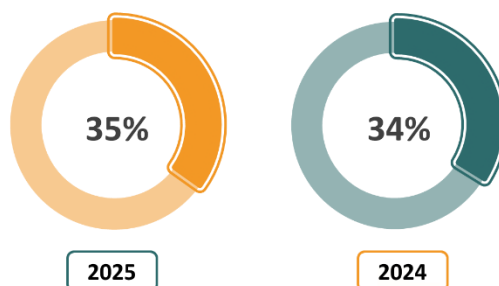
Balance presupuestario

Del 01 de enero al 30 de septiembre, tanto en 2025 como en 2024, reveló un balance presupuestario sostenible de 54.69 y 75.92 millones de pesos, respectivamente.

La proporción de servicios personales se incrementó 1 punto porcentual, es decir, del 01 de enero al 30 de septiembre de 2025 constituyó el 35% de los egresos totales, mientras que en el mismo periodo de 2024 significó un 34%; sin embargo, en términos nominales representó un egreso de 129.93 y 149.91 millones de pesos, respectivamente.

Proporción de servicios personales

Del 01 de enero al 30 de septiembre



Liquidez



Al 30 de septiembre de 2025 y 2024, la Entidad presentó una liquidez de 5.65 y 3.20 pesos, respectivamente, indicando capacidad de pago a corto plazo en ambos periodos.

Verificación del contenido del IAGF



Tipo de información	Elementos evaluados	Elementos integrados	Elementos no integrados
Información contable	20	20	0
Información presupuestaria	10	10	0
Información programática	5	5	0
Información adicional	8	8	0
Información derivada de la Ley de Disciplina Financiera de las Entidades Federativas y los Municipios	12	12	0
Total	55	55	0

La Entidad cumplió con la obligación de incluir en el Informe de Avance de Gestión Financiera la información establecida en las Reglas para la Presentación y Contenido emitidas por la Auditoría Superior del Estado.

Congruencia de la información financiera




Tipo de información	Total de pruebas	Pruebas correctas	Pruebas incorrectas	Pruebas no disponibles
Información contable	7	7	0	0
Información presupuestaria	11	11	0	0
Información derivada de la Ley de Disciplina Financiera de las Entidades Federativas y los Municipios	4	4	0	0
Total	22	22	0	0

De las 22 pruebas de congruencia aplicadas a la información financiera integrada en el Informe de Avance de Gestión Financiera, no se detectaron pruebas incorrectas.

Secretaría Ejecutiva del Sistema Estatal Anticorrupción del Estado de Coahuila de Zaragoza

Resultados del análisis al Informe de Avance de Gestión Financiera correspondiente al tercer trimestre 2025

Indicadores financieros



La proporción de servicios personales se redujo 1 punto porcentual, es decir, del 01 de enero al 30 de septiembre de 2025 constituyó el 80% de los egresos totales, mientras que en el mismo periodo de 2024 significó un 81%; sin embargo, en términos nominales representó un egreso de 14.84 y 14.52 millones de pesos, respectivamente.

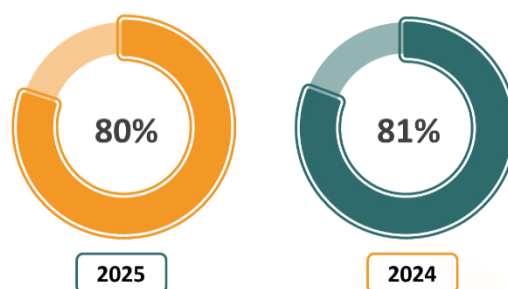


Balance presupuestario

Del 01 de enero al 30 de septiembre, tanto en 2025 como en 2024, reveló un balance presupuestario sostenible de 2.82 y 3.32 millones de pesos, respectivamente.

Proporción de servicios personales

Del 01 de enero al 30 de septiembre



Al 30 de septiembre de 2025 y 2024, la Entidad presentó una liquidez de 2.09 y 2.38 pesos, respectivamente, indicando capacidad de pago a corto plazo en ambos periodos.


Verificación del contenido del IAGF



Tipo de información	Elementos evaluados	Elementos integrados	Elementos no integrados
Información contable	20	20	0
Información presupuestaria	10	10	0
Información programática	5	5	0
Información adicional	8	8	0
Información derivada de la Ley de Disciplina Financiera de las Entidades Federativas y los Municipios	12	12	0
Total	55	55	0

La Entidad cumplió con la obligación de incluir en el Informe de Avance de Gestión Financiera la información establecida en las Reglas para la Presentación y Contenido emitidas por la Auditoría Superior del Estado.

Congruencia de la información financiera




Tipo de información	Total de pruebas	Pruebas correctas	Pruebas incorrectas	Pruebas no disponibles
Información contable	7	7	0	0
Información presupuestaria	11	11	0	0
Información derivada de la Ley de Disciplina Financiera de las Entidades Federativas y los Municipios	4	4	0	0
Total	22	22	0	0

De las 22 pruebas de congruencia aplicadas a la información financiera integrada en el Informe de Avance de Gestión Financiera, no se detectaron pruebas incorrectas.

Tribunal de Justicia Administrativa de Coahuila de Zaragoza

Resultados del análisis al Informe de Avance de Gestión Financiera correspondiente al tercer trimestre 2025

Indicadores financieros



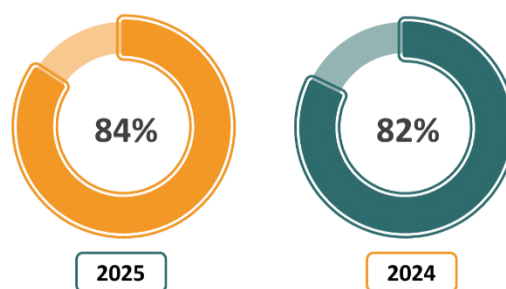
La proporción de servicios personales se incrementó 2 puntos porcentuales, es decir, del 01 de enero al 30 de septiembre de 2025 constituyó el 84% de los egresos totales, mientras que en el mismo periodo de 2024 significó un 82%; en términos nominales representó un egreso de 30.72 y 29.95 millones de pesos, respectivamente.

Balance presupuestario

Del 01 de enero al 30 de septiembre, tanto en 2025 como en 2024, reveló un balance presupuestario sostenible de 1.83 y 1.79 millones de pesos, respectivamente.

Proporción de servicios personales

Del 01 de enero al 30 de septiembre

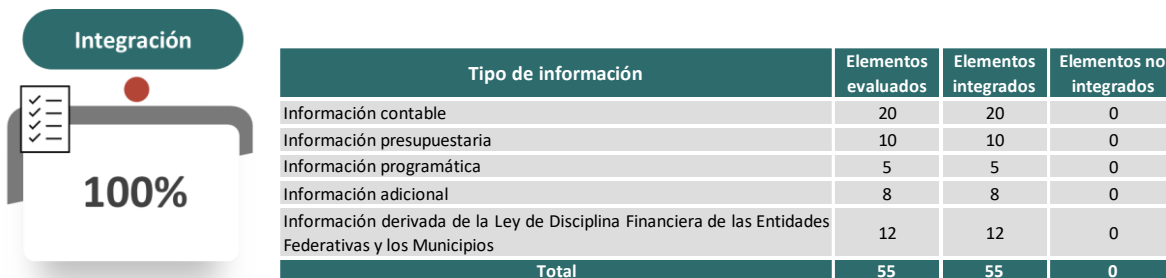


Liquidez



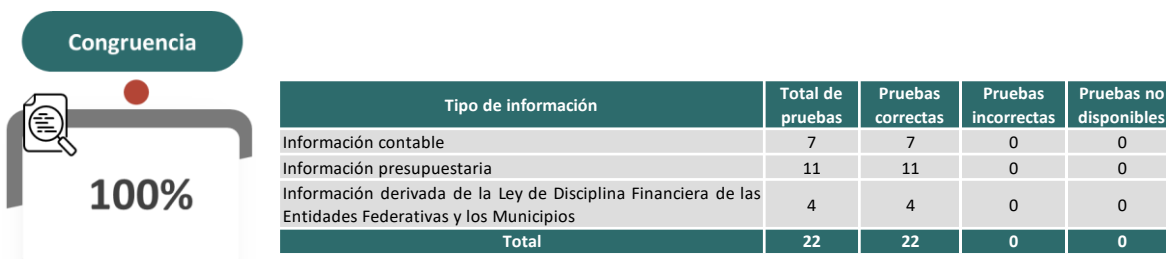
Al 30 de septiembre de 2025 y 2024, la Entidad presentó una liquidez de 5.24 y 5.49 pesos, respectivamente, indicando capacidad de pago a corto plazo en ambos periodos.

Verificación del contenido del IAGF



La Entidad cumplió con la obligación de incluir en el Informe de Avance de Gestión Financiera la información establecida en las Reglas para la Presentación y Contenido emitidas por la Auditoría Superior del Estado.

Congruencia de la información financiera

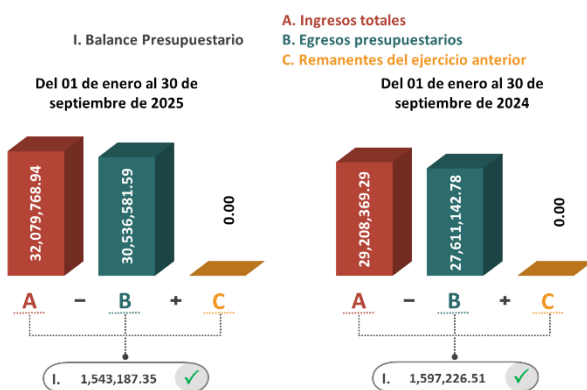


De las 22 pruebas de congruencia aplicadas a la información financiera integrada en el Informe de Avance de Gestión Financiera, no se detectaron pruebas incorrectas.

Tribunal Electoral del Estado de Coahuila

Resultados del análisis al Informe de Avance de Gestión Financiera correspondiente al tercer trimestre 2025

Indicadores financieros



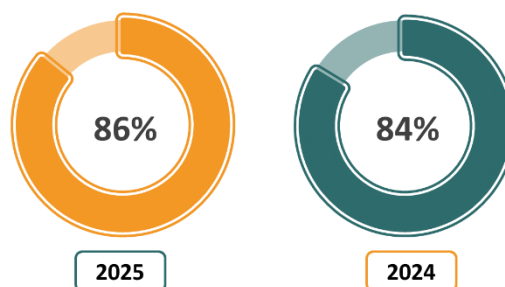
La proporción de servicios personales se incrementó 2 puntos porcentuales, es decir, del 01 de enero al 30 de septiembre de 2025 constituyó el 86% de los egresos totales, mientras que en el mismo periodo de 2024 significó un 84%; en términos nominales representó un egreso de 26.20 y 23.11 millones de pesos, respectivamente.

Balance presupuestario

Del 01 de enero al 30 de septiembre, tanto en 2025 como en 2024, reveló un balance presupuestario sostenible de 1.54 y 1.60 millones de pesos, respectivamente.

Proporción de servicios personales

Del 01 de enero al 30 de septiembre

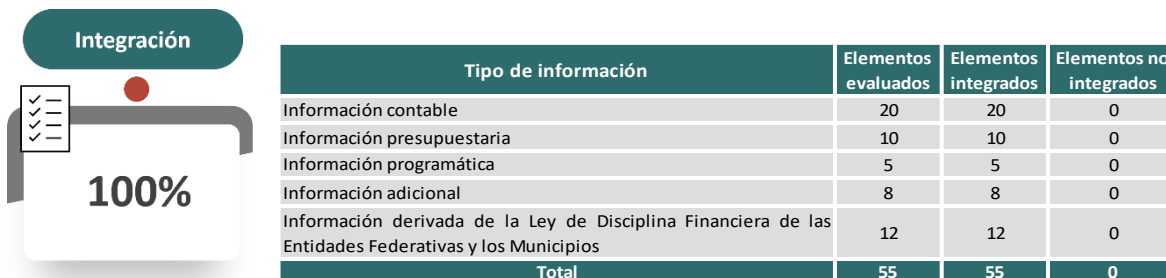


Liquidez



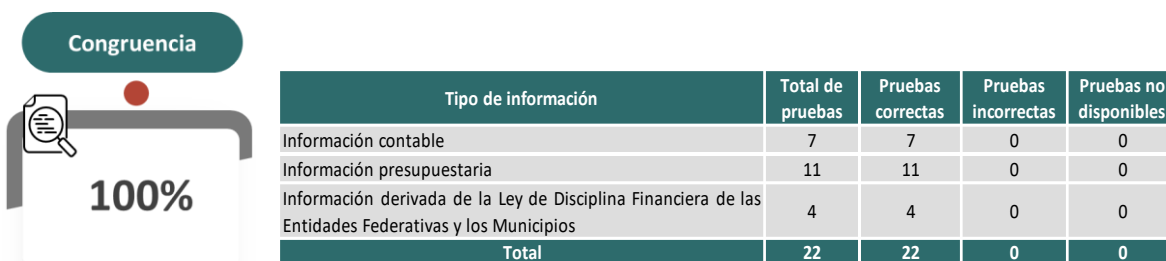
Al 30 de septiembre de 2025 y 2024, la Entidad presentó una liquidez de 4.20 y 4.13 pesos, respectivamente, indicando capacidad de pago a corto plazo en ambos periodos.

Verificación del contenido del IAGF



La Entidad cumplió con la obligación de incluir en el Informe de Avance de Gestión Financiera la información establecida en las Reglas para la Presentación y Contenido emitidas por la Auditoría Superior del Estado.

Congruencia de la información financiera

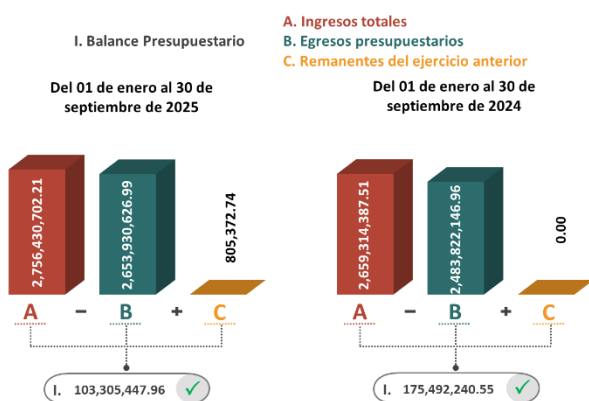


De las 22 pruebas de congruencia aplicadas a la información financiera integrada en el Informe de Avance de Gestión Financiera, no se detectaron pruebas incorrectas.

Universidad Autónoma de Coahuila

Resultados del análisis al Informe de Avance de Gestión Financiera correspondiente al tercer trimestre 2025

Indicadores financieros



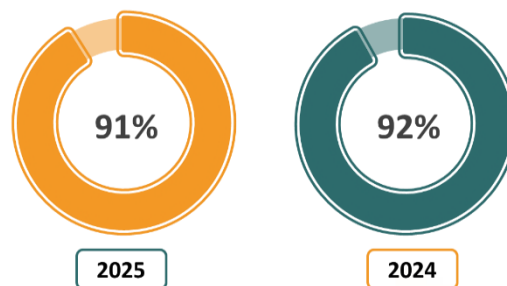
La proporción de servicios personales se redujo 1 punto porcentual, es decir, del 01 de enero al 30 de septiembre de 2025 constituyó el 91% de los egresos totales, mientras que en el mismo periodo de 2024 significó un 92%; sin embargo, en términos nominales representó un egreso de 2,415.85 y 2,282.63 millones de pesos, respectivamente.

Balance presupuestario

Del 01 de enero al 30 de septiembre, tanto en 2025 como en 2024, reveló un balance presupuestario sostenible de 103.31 y 175.49 millones de pesos, respectivamente.

Proporción de servicios personales

Del 01 de enero al 30 de septiembre

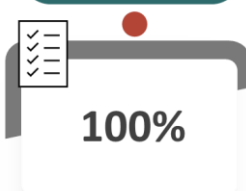


Liquidez




Al 30 de septiembre de 2025 y 2024, la Entidad no tuvo la posibilidad de disponer de activos circulantes suficientes para satisfacer sus compromisos financieros, es decir, no contó con liquidez en ambos periodos.

Verificación del contenido del IAGF

Integración			
			
Tipo de información	Elementos evaluados	Elementos integrados	Elementos no integrados
Información contable	20	20	0
Información presupuestaria	10	10	0
Información programática	5	5	0
Información adicional	8	8	0
Información derivada de la Ley de Disciplina Financiera de las Entidades Federativas y los Municipios	12	12	0
Total	55	55	0

La Entidad cumplió con la obligación de incluir en el Informe de Avance de Gestión Financiera la información establecida en las Reglas para la Presentación y Contenido emitidas por la Auditoría Superior del Estado.

Congruencia de la información financiera

Congruencia				
				
Tipo de información	Total de pruebas	Pruebas correctas	Pruebas incorrectas	Pruebas no disponibles
Información contable	7	7	0	0
Información presupuestaria	11	11	0	0
Información derivada de la Ley de Disciplina Financiera de las Entidades Federativas y los Municipios	4	4	0	0
Total	22	22	0	0

De las 22 pruebas de congruencia aplicadas a la información financiera integrada en el Informe de Avance de Gestión Financiera, no se detectaron pruebas incorrectas.

Organismos públicos descentralizados del Gobierno del Estado

Organismos públicos descentralizados del Gobierno del Estado

Índice	Pág.
Resultados generales	56
Administradora Coahuilense de Infraestructura y Transporte Aéreo, S.A. de C.V.	63
Centro de Conciliación Laboral del Estado de Coahuila de Zaragoza	65
Centro de Convenciones de Torreón	67
Centro de Justicia y Empoderamiento para las Mujeres del Estado de Coahuila de Zaragoza	70
Coahuila Radio y Televisión	72
Colegio de Bachilleres de Coahuila	74
Colegio de Educación Profesional Técnica del Estado de Coahuila	76
Colegio de Estudios Científicos y Tecnológicos del Estado de Coahuila	78
Comisión Ejecutiva Estatal de Atención a Víctimas	80
Comisión Estatal de Aguas y Saneamiento de Coahuila	83
Comisión Estatal de Vivienda	85
Comisión Estatal para la Regularización de la Tenencia de la Tierra Urbana y Rústica en Coahuila	88
Consejo Estatal de Ciencia y Tecnología y el Fomento a la Investigación Científica y el Desarrollo Tecnológico del Estado de Coahuila	90
Dirección de Pensiones de los Trabajadores de la Educación	92
Fideicomiso del Fondo para la Seguridad Pública de la Región Laguna Coahuila	94
Fideicomiso Puente Internacional Piedras Negras II	95
Fondo de Garantía a la Pequeña y Mediana Minería del Estado de Coahuila	97
Fondo de la Vivienda para los Trabajadores de la Educación al Servicio del Estado de Coahuila de Zaragoza	99
Instituto Coahuilense de Cultura	101
Instituto Coahuilense de la Infraestructura Física Educativa	103

Instituto Coahuilense de las Personas Adultas Mayores	105
Instituto de Capacitación para el Trabajo del Estado de Coahuila de Zaragoza	107
Instituto de Pensiones y Otros Beneficios Sociales para los Trabajadores al Servicio del Estado	109
Instituto de Servicio Médico de los Trabajadores de la Educación del Estado de Coahuila	111
Instituto de Servicios de Salud, Rehabilitación y Educación Especial e Integral del Estado de Coahuila	113
Instituto Estatal de Educación para Adultos	115
Instituto Estatal del Deporte del Estado de Coahuila de Zaragoza	117
Instituto Registral y Catastral del Estado de Coahuila de Zaragoza	119
Instituto Tecnológico de Estudios Superiores de la Región Carbonífera	122
Instituto Tecnológico Superior de Ciudad Acuña	124
Instituto Tecnológico Superior de Monclova	126
Instituto Tecnológico Superior de Múzquiz	128
Instituto Tecnológico Superior de San Pedro de las Colonias	130
Patronato de la Feria de Saltillo, Eventos y Convenciones de Coahuila	133
Procuraduría para Niños, Niñas y la Familia	135
Promotora Inmobiliaria para el Desarrollo Económico de Coahuila	137
Promotora para el Desarrollo Minero de Coahuila	140
Promotora para el Desarrollo Rural de Coahuila	142
Seguro de los Trabajadores de la Educación	144
Servicios de Salud de Coahuila	146
Servicios Estatales Aeroportuarios	148
Sistema para el Desarrollo Integral de la Familia y Protección de Derechos del Estado de Coahuila de Zaragoza	150
Universidad Politécnica de la Región Laguna	152
Universidad Politécnica de Monclova-Frontera	154

Universidad Politécnica de Piedras Negras.....	157
Universidad Politécnica de Ramos Arizpe	159
Universidad Tecnológica de Ciudad Acuña	161
Universidad Tecnológica de Coahuila	163
Universidad Tecnológica de la Región Carbonífera	165
Universidad Tecnológica de la Región Centro de Coahuila	167
Universidad Tecnológica de Parras de la Fuente	169
Universidad Tecnológica de Saltillo	172
Universidad Tecnológica de Torreón.....	174
Universidad Tecnológica del Norte de Coahuila	176

Resultados generales

A continuación, se presenta un resumen ejecutivo en el cual se describen de forma breve los principales resultados del Análisis al Informe de Avance de Gestión Financiera correspondiente al tercer trimestre del ejercicio 2025 de los organismos públicos descentralizados del Gobierno del Estado:

Indicadores financieros

Es preciso mencionar que en este apartado no se revela información de 5 de los 54 organismos públicos descentralizados del Gobierno del Estado evaluados, toda vez que no fue posible realizar los comparativos del 01 de enero al 30 de septiembre de 2025 y 2024.

Ingresos

Del 01 de enero al 30 de septiembre de 2025, los ingresos acumulados de los organismos públicos descentralizados del Gobierno del Estado ascendieron a 11,963.06 millones de pesos (mdp), lo que representó un incremento del 19% en comparación con el mismo periodo de 2024, en el que se registraron ingresos por 10,045.42 mdp.

Durante el 01 de enero al 30 de septiembre de 2025, el Instituto Tecnológico Superior de Múzquiz reportó el mayor aumento en sus ingresos respecto al mismo periodo del año anterior, con un crecimiento del 56%. En contraste, la Comisión Estatal de Vivienda fue la que presentó la mayor disminución, con una reducción del 56%.

Egresos

Del 01 de enero al 30 de septiembre de 2025, los organismos públicos descentralizados del Gobierno del Estado revelaron egresos acumulados por 10,764.23 mdp, lo que representa un incremento de 1,413.74 mdp (equivalente a un 15%) en comparación con el mismo periodo de 2024, en el que los egresos fueron de 9,350.49 mdp.

Cabe destacar que 13 organismos públicos descentralizados del Gobierno del Estado redujeron sus egresos devengados respecto al tercer trimestre de 2024, mientras que los 36 organismos restantes los aumentaron. Entre estos últimos, sobresale el Centro de Convenciones de Torreón, con un incremento del 121%.

Balance presupuestario

El resultado general de los organismos públicos descentralizados del Gobierno del Estado del 01 de enero al 30 de septiembre de 2025 fue un balance presupuestario sostenible de 1,260.98 mdp, 40 organismos públicos descentralizados del Gobierno del Estado revelaron contar con un balance presupuestario sostenible, mientras que los 9 restantes revelaron un balance presupuestario negativo.

Proporción de Servicios Personales

Del 01 de enero al 30 de septiembre de 2025, la proporción de servicios personales respecto al total de egresos se redujo 4 puntos porcentuales en comparación con el mismo periodo de 2024, sin embargo, en términos nominales representó un aumento de 204.74 mdp.

El Centro de Conciliación Laboral del Estado de Coahuila de Zaragoza destinó la mayor proporción de sus egresos a este concepto, representado el 95%.

Liquidez

En términos globales, al 30 de septiembre de 2025, los organismos públicos descentralizados del Gobierno del Estado registraron una liquidez de 1.24 pesos. De los 49 organismos, 39 revelaron contar con activos circulantes suficientes para cubrir sus compromisos a corto plazo. Sin embargo, 10 organismos revelaron no contar con capacidad de pago.

Verificación del contenido del IAGF

De los 54 organismos públicos descentralizados del Gobierno del Estado, 25 no integraron en su totalidad los informes y/o reportes que establecen las Reglas para la Presentación y Contenido del Informe de Avance de Gestión Financiera emitidas por la Auditoría Superior del Estado de Coahuila:



Entidad	Porcentaje de integración	Posición
Colegio de Bachilleres de Coahuila	100.00	1
Colegio de Educación Profesional Técnica del Estado de Coahuila	100.00	1
Colegio de Estudios Científicos y Tecnológicos del Estado de Coahuila	100.00	1
Comisión Estatal de Aguas y Saneamiento de Coahuila	100.00	1
Comisión Estatal para la Regularización de la Tenencia de la Tierra Urbana y Rústica en Coahuila	100.00	1
Consejo Estatal de Ciencia y Tecnología y el Fomento a la Investigación Científica y el Desarrollo Tecnológico del Estado de Coahuila	100.00	1
Dirección de Pensiones de los Trabajadores de la Educación	100.00	1
Fideicomiso del Fondo para la Seguridad Pública de la Región Laguna Coahuila	100.00	1
Fideicomiso Puente Internacional Piedras Negras II	100.00	1
Fondo de la Vivienda para los Trabajadores de la Educación al Servicio del Estado de Coahuila de Zaragoza	100.00	1
Instituto Coahuilense de la Infraestructura Física Educativa	100.00	1
Instituto Coahuilense de las Personas Adultas Mayores	100.00	1
Instituto de Capacitación para el Trabajo del Estado de Coahuila de Zaragoza	100.00	1

Entidad	Porcentaje de integración	Posición
Instituto de Pensiones y Otros Beneficios Sociales para los Trabajadores al Servicio del Estado	100.00	1
Instituto de Servicio Médico de los Trabajadores de la Educación del Estado de Coahuila	100.00	1
Instituto Estatal de Educación para Adultos	100.00	1
Instituto Estatal del Deporte del Estado de Coahuila de Zaragoza	100.00	1
Instituto Tecnológico Superior de Monclova	100.00	1
Patronato de la Feria de Saltillo, Eventos y Convenciones de Coahuila	100.00	1
Seguro de los Trabajadores de la Educación	100.00	1
Sistema para el Desarrollo Integral de la Familia y Protección de Derechos del Estado de Coahuila de Zaragoza	100.00	1
Universidad Politécnica de la Región Laguna	100.00	1
Universidad Politécnica de Piedras Negras	100.00	1
Universidad Politécnica de Ramos Arizpe	100.00	1
Universidad Tecnológica de Ciudad Acuña	100.00	1
Universidad Tecnológica de Coahuila	100.00	1
Universidad Tecnológica de la Región Carbonífera	100.00	1
Universidad Tecnológica de Saltillo	100.00	1
Universidad Tecnológica de Torreón	100.00	1
Centro de Conciliación Laboral del Estado de Coahuila de Zaragoza	98.18	30
Centro de Justicia y Empoderamiento para las Mujeres del Estado de Coahuila de Zaragoza	98.18	30
Fondo de Garantía a la Pequeña y Mediana Minería del Estado de Coahuila	98.18	30
Instituto Coahuilense de Cultura	98.18	30
Instituto de Servicios de Salud, Rehabilitación y Educación Especial e Integral del Estado de Coahuila	98.18	30
Instituto Registral y Catastral del Estado de Coahuila de Zaragoza	98.18	30
Instituto Tecnológico de Estudios Superiores de la Región Carbonífera	98.18	30
Instituto Tecnológico Superior de Múzquiz	98.18	30
Procuraduría para Niños, Niñas y la Familia	98.18	30
Promotora para el Desarrollo Rural de Coahuila	98.18	30
Servicios de Salud de Coahuila	98.18	30
Universidad Tecnológica de la Región Centro de Coahuila	98.18	30
Universidad Tecnológica del Norte de Coahuila	98.18	30
Coahuila Radio y Televisión	96.36	43

Entidad	Porcentaje de integración	Posición
Instituto Tecnológico Superior de San Pedro de las Colonias	96.36	43
Administradora Coahuilense de Infraestructura y Transporte Aéreo, S.A. de C.V.	94.55	45
Centro de Convenciones de Torreón	94.55	45
Comisión Ejecutiva Estatal de Atención a Víctimas	94.55	45
Promotora Inmobiliaria para el Desarrollo Económico de Coahuila	94.55	45
Promotora para el Desarrollo Minero de Coahuila	94.55	45
Universidad Politécnica de Monclova-Frontera	94.55	45
Universidad Tecnológica de Parras de la Fuente	94.55	45
Instituto Tecnológico Superior de Ciudad Acuña	92.73	52
Servicios Estatales Aeroportuarios	92.73	52
Comisión Estatal de Vivienda	80.00	54
Promedio general de integración	98.08	

Congruencia de la información financiera

De la totalidad de los organismos públicos descentralizados del Gobierno del Estado analizados, en 23 se detectaron incongruencias en la información financiera y/o no fue posible aplicar la totalidad de las pruebas, debido a que no integraron la información necesaria, mientras que en 31 no se detectaron inconsistencias:



Entidad	Porcentaje de congruencia	Posición
Colegio de Educación Profesional Técnica del Estado de Coahuila	100.00	1
Colegio de Estudios Científicos y Tecnológicos del Estado de Coahuila	100.00	1
Comisión Estatal de Aguas y Saneamiento de Coahuila	100.00	1

Entidad	Porcentaje de congruencia	Posición
Consejo Estatal de Ciencia y Tecnología y el Fomento a la Investigación Científica y el Desarrollo Tecnológico del Estado de Coahuila	100.00	1
Dirección de Pensiones de los Trabajadores de la Educación	100.00	1
Fideicomiso del Fondo para la Seguridad Pública de la Región Laguna Coahuila	100.00	1
Fideicomiso Puente Internacional Piedras Negras II	100.00	1
Fondo de Garantía a la Pequeña y Mediana Minería del Estado de Coahuila	100.00	1
Fondo de la Vivienda para los Trabajadores de la Educación al Servicio del Estado de Coahuila de Zaragoza	100.00	1
Instituto Coahuilense de Cultura	100.00	1
Instituto Coahuilense de las Personas Adultas Mayores	100.00	1
Instituto de Pensiones y Otros Beneficios Sociales para los Trabajadores al Servicio del Estado	100.00	1
Instituto de Servicio Médico de los Trabajadores de la Educación del Estado de Coahuila	100.00	1
Instituto de Servicios de Salud, Rehabilitación y Educación Especial e Integral del Estado de Coahuila	100.00	1
Instituto Estatal del Deporte del Estado de Coahuila de Zaragoza	100.00	1
Instituto Tecnológico de Estudios Superiores de la Región Carbonífera	100.00	1
Instituto Tecnológico Superior de Ciudad Acuña	100.00	1
Instituto Tecnológico Superior de Monclova	100.00	1
Procuraduría para Niños, Niñas y la Familia	100.00	1
Promotora para el Desarrollo Minero de Coahuila	100.00	1
Promotora para el Desarrollo Rural de Coahuila	100.00	1
Servicios de Salud de Coahuila	100.00	1
Sistema para el Desarrollo Integral de la Familia y Protección de Derechos del Estado de Coahuila de Zaragoza	100.00	1
Universidad Politécnica de la Región Laguna	100.00	1
Universidad Politécnica de Piedras Negras	100.00	1
Universidad Politécnica de Ramos Arizpe	100.00	1
Universidad Tecnológica de Ciudad Acuña	100.00	1
Universidad Tecnológica de la Región Carbonífera	100.00	1
Universidad Tecnológica de la Región Centro de Coahuila	100.00	1
Universidad Tecnológica de Saltillo	100.00	1
Universidad Tecnológica del Norte de Coahuila	100.00	1

Entidad	Porcentaje de congruencia	Posición
Centro de Conciliación Laboral del Estado de Coahuila de Zaragoza	95.45	32
Centro de Justicia y Empoderamiento para las Mujeres del Estado de Coahuila de Zaragoza	95.45	32
Coahuila Radio y Televisión	95.45	32
Administradora Coahuilense de Infraestructura y Transporte Aéreo, S.A. de C.V.	90.91	35
Colegio de Bachilleres de Coahuila	90.91	35
Comisión Ejecutiva Estatal de Atención a Víctimas	90.91	35
Comisión Estatal para la Regularización de la Tenencia de la Tierra Urbana y Rústica en Coahuila	90.91	35
Instituto Coahuilense de la Infraestructura Física Educativa	90.91	35
Instituto de Capacitación para el Trabajo del Estado de Coahuila de Zaragoza	90.91	35
Instituto Tecnológico Superior de Múzquiz	90.91	35
Seguro de los Trabajadores de la Educación	90.91	35
Servicios Estatales Aeroportuarios	90.91	35
Universidad Tecnológica de Torreón	90.91	35
Instituto Estatal de Educación para Adultos	86.36	45
Instituto Registral y Catastral del Estado de Coahuila de Zaragoza	86.36	45
Patronato de la Feria de Saltillo, Eventos y Convenciones de Coahuila	86.36	45
Universidad Tecnológica de Coahuila	86.36	45
Instituto Tecnológico Superior de San Pedro de las Colonias	81.82	49
Promotora Inmobiliaria para el Desarrollo Económico de Coahuila	81.82	49
Universidad Politécnica de Monclova-Frontera	81.82	49
Centro de Convenciones de Torreón	77.27	52
Universidad Tecnológica de Parras de la Fuente	77.27	52
Comisión Estatal de Vivienda	36.36	54
Promedio general de congruencia de la información	94.02	

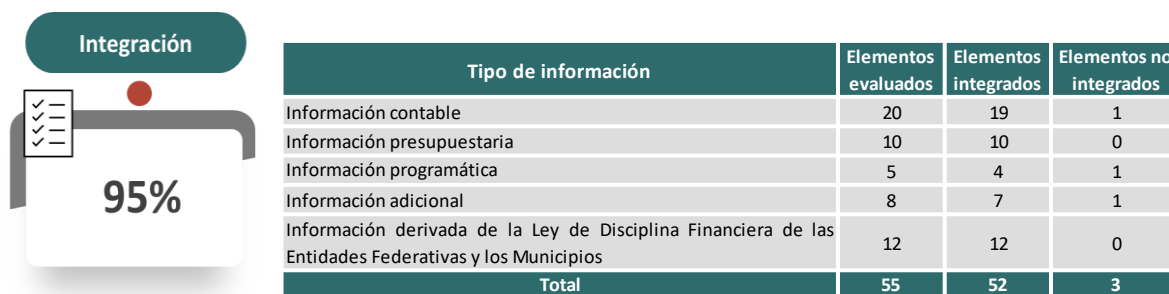
Administradora Coahuilense de Infraestructura y Transporte Aéreo, S.A. de C.V.

Resultados del análisis al Informe de Avance de Gestión Financiera correspondiente al tercer trimestre 2025

Indicadores financieros

Esta Entidad inició operaciones durante el primer trimestre de 2025, por tanto, no fue posible realizar el comparativo correspondiente.

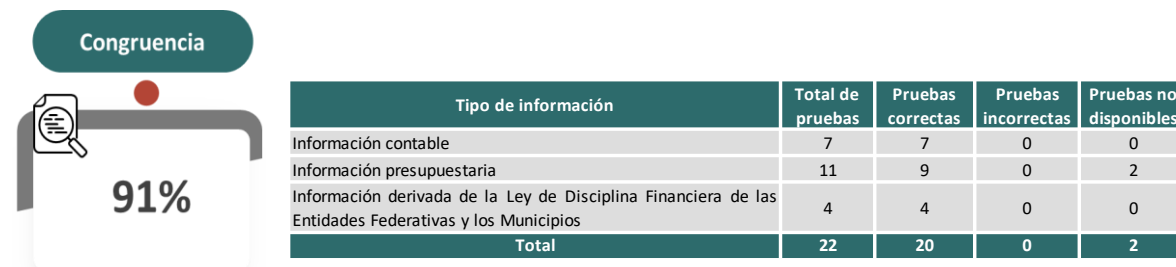
Verificación del contenido del IAGF



De los 55 elementos que debe contener el Informe de Avance de Gestión Financiera, la Entidad no integró lo siguiente:

Información requerida		Incumplimiento
No.	Información contable	
1	Notas de Memoria a los estados financieros del 01 de enero al 30 de septiembre de 2025; (2 notas)	La información financiera presentada no corresponde al periodo solicitado
No.	Información programática	
2	La relación de sus programas presupuestarios con sus respectivos indicadores para resultados	La información presentada no corresponde a lo solicitado
No.	Información adicional	
3	Las conciliaciones bancarias de la totalidad de las cuentas bancarias propiedad de la entidad al 30 de septiembre de 2025, debidamente autorizadas por las autoridades correspondientes, así como los respectivos estados de cuenta bancarios, auxiliares de cuentas contables y demás anexos	No integró la información correspondiente

Congruencia de la información financiera

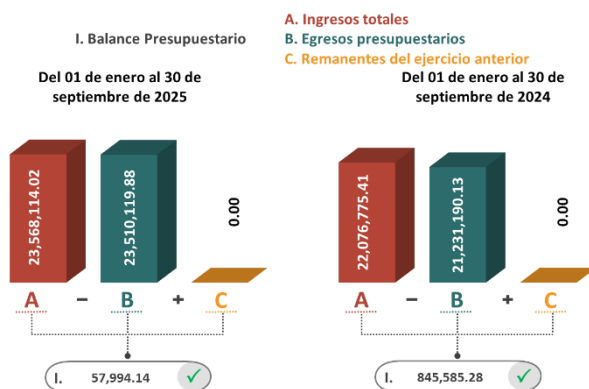


De las 22 pruebas de congruencia, no fue posible realizar 2 de ellas, toda vez que la Entidad no integró la información necesaria para su determinación.

Centro de Conciliación Laboral del Estado de Coahuila de Zaragoza

Resultados del análisis al Informe de Avance de Gestión Financiera correspondiente al tercer trimestre 2025

Indicadores financieros



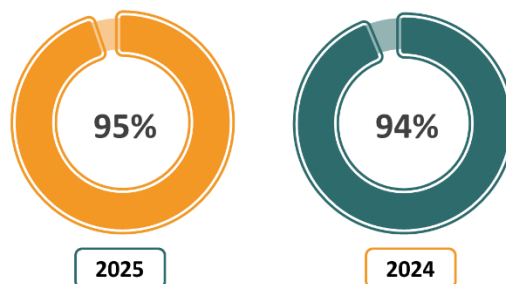
Balance presupuestario

Del 01 de enero al 30 de septiembre, tanto en 2025 como en 2024, reveló un balance presupuestario sostenible de 57.99 y 845.59 miles de pesos, respectivamente.

La proporción de servicios personales se incrementó 1 punto porcentual, es decir, del 01 de enero al 30 de septiembre de 2025 constituyó el 95% de los egresos totales, mientras que en el mismo periodo de 2024 significó un 94%; en términos nominales representó un egreso de 22.28 y 19.89 millones de pesos, respectivamente.

Proporción de servicios personales

Del 01 de enero al 30 de septiembre

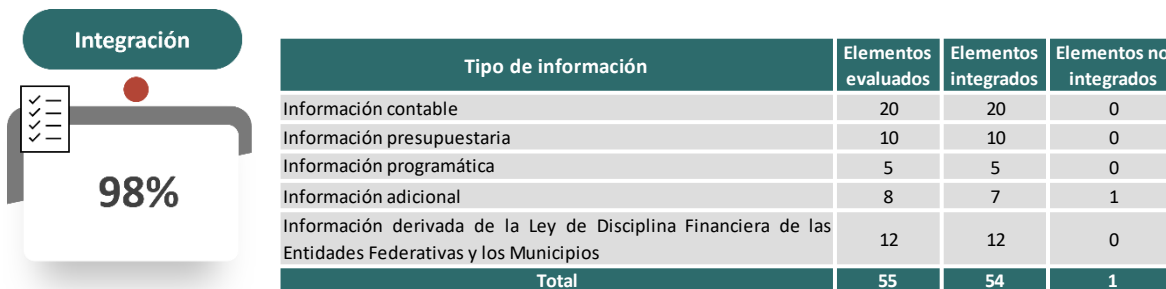


Liquidez



Al 30 de septiembre de 2025 y 2024, la Entidad presentó una liquidez de 1.20 y 2.13 pesos, respectivamente, indicando capacidad de pago a corto plazo en ambos periodos.

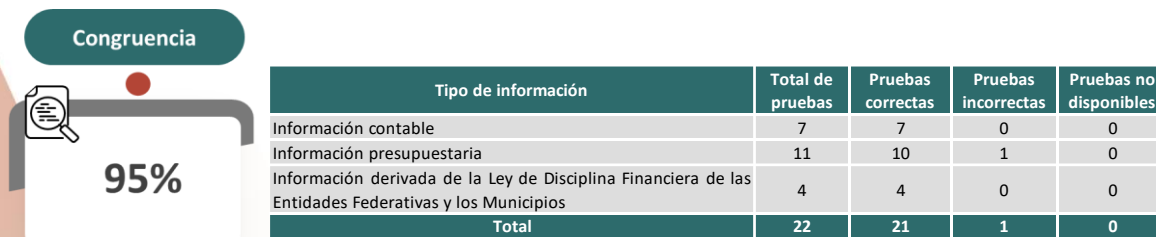
Verificación del contenido del IAGF



De los 55 elementos que debe contener el Informe de Avance de Gestión Financiera, la Entidad no integró lo siguiente:

Información requerida		Incumplimiento
No.	Información adicional	
1	Las conciliaciones bancarias de la totalidad de las cuentas bancarias propiedad de la entidad al 30 de septiembre de 2025, debidamente autorizadas por las autoridades correspondientes, así como los respectivos estados de cuenta bancarios, auxiliares de cuentas contables y demás anexos	La información presentada no corresponde a lo solicitado (solo incluyó las carátulas en archivo Excel)

Congruencia de la información financiera



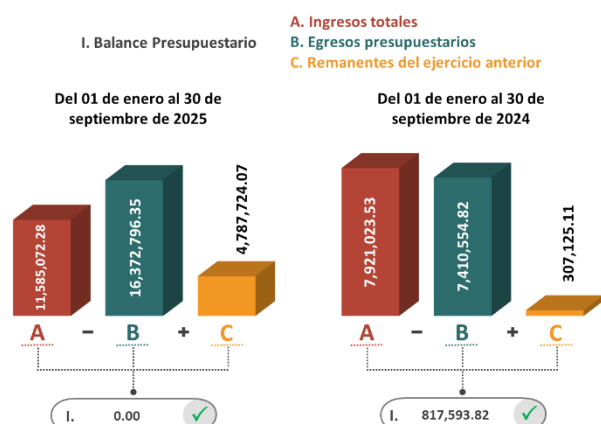
De las 22 pruebas de congruencia aplicadas, se detectó la siguiente incongruencia en la información financiera integrada en el Informe de Avance de Gestión Financiera:

Información presupuestaria	
No.	Incongruencia en el Estado Analítico de Ingresos Clasificación por Rubros de Ingresos
1	Los aprovechamientos devengados, reportados en el Estado Analítico de Ingresos Clasificación por Rubros de Ingresos, no son congruentes con los aprovechamientos devengados, reflejados en el Estado Analítico de Ingresos Detallado-LDF

Centro de Convenciones de Torreón

Resultados del análisis al Informe de Avance de Gestión Financiera correspondiente al tercer trimestre 2025

Indicadores financieros



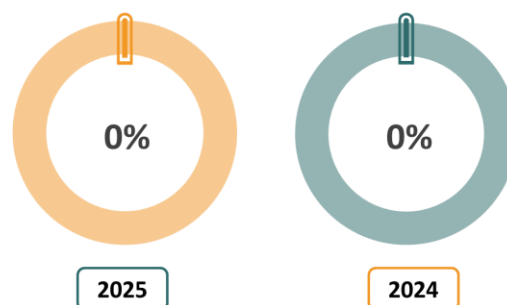
Del 01 de enero al 30 de septiembre de 2025 y 2024, la Entidad no reveló erogación alguna para este concepto.

Balance presupuestario

Del 01 de enero al 30 de septiembre de 2025, reveló un balance presupuestario sostenible; de igual forma, en el mismo periodo del 2024 reflejó un balance sostenible de 817.59 miles de pesos.

Proporción de servicios personales

Del 01 de enero al 30 de septiembre

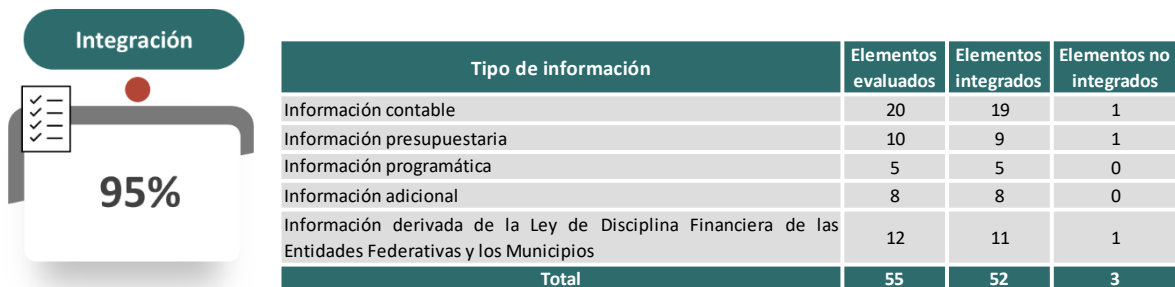


Liquidez



Al 30 de septiembre de 2025 y 2024, la Entidad presentó una liquidez de 6.20 y 11.91 pesos, respectivamente, indicando capacidad de pago a corto plazo en ambos periodos.

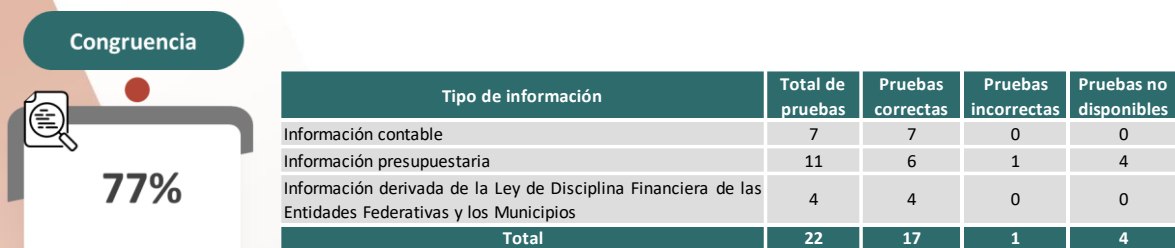
Verificación del contenido del IAGF



De los 55 elementos que debe contener el Informe de Avance de Gestión Financiera, la Entidad no integró lo siguiente:

Información requerida		Incumplimiento
No.	Información contable	
1	Notas de Desglose a los estados financieros; (24 notas)	La información presentada no corresponde a lo solicitado (no integró la totalidad de las notas)
No.	Información presupuestaria	
2	Estado Analítico del Ejercicio del Presupuesto de Egresos del 01 de enero al 30 de septiembre de 2025, por Clasificación por Objeto del Gasto	La información financiera presentada no corresponde al periodo solicitado
No.	Información derivada de la Ley de Disciplina Financiera de las Entidades Federativas y los Municipios	
3	Informar la fuente de los ingresos con la que se haya pagado el nuevo gasto (aumento o creación de gasto del Presupuesto de Egresos), distinguiendo el gasto etiquetado y no etiquetado	No informó la fuente de los ingresos a pesar de contar con nuevo gasto

Congruencia de la información financiera



De las 22 pruebas de congruencia, se detectó la siguiente incongruencia en la información financiera integrada en el Informe de Avance de Gestión Financiera:

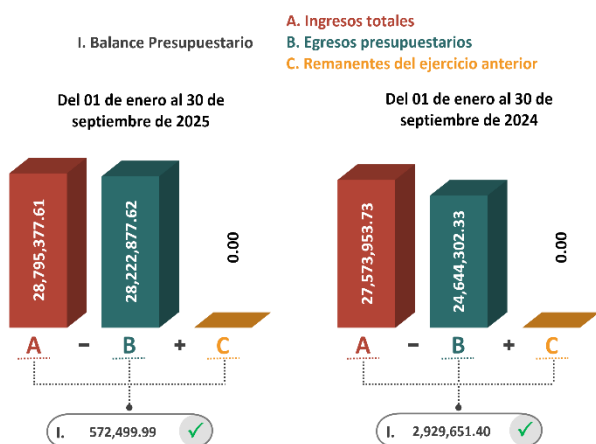
Información presupuestaria	
No.	Incongruencia en el Estado Analítico de Ingresos Clasificación por Rubros de Ingresos
1	El importe de la cuenta de orden 8.1.4 Ley de Ingresos Devengada, reportado en las Notas de Memoria, no es congruente con el total del ingreso presupuestario devengado, reflejado en el Estado Analítico de Ingresos Clasificación por Rubros de Ingresos

Así mismo, no fue posible realizar 4 de ellas, toda vez que el Estado Analítico del Ejercicio del Presupuesto de Egresos por Clasificación por Objeto del Gasto presentado no corresponde al periodo solicitado.

Centro de Justicia y Empoderamiento para las Mujeres del Estado de Coahuila de Zaragoza

Resultados del análisis al Informe de Avance de Gestión Financiera correspondiente al tercer trimestre 2025

Indicadores financieros



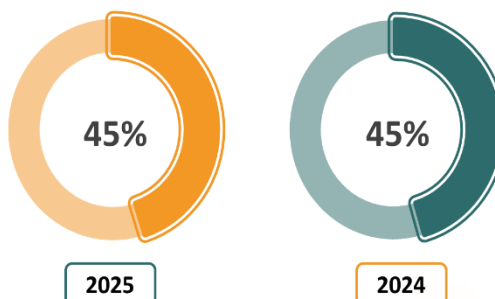
La proporción de servicios personales se mantuvo en 45% del 01 de enero al 30 de septiembre, tanto en 2025 como en 2024; sin embargo, en cifras nominales representó un egreso de 12.71 y 11.21 millones de pesos, respectivamente.

Balance presupuestario

Del 01 de enero al 30 de septiembre, tanto en 2025 como en 2024, reveló un balance presupuestario sostenible de 572.50 miles y 2.93 millones de pesos, respectivamente.

Proporción de servicios personales

Del 01 de enero al 30 de septiembre

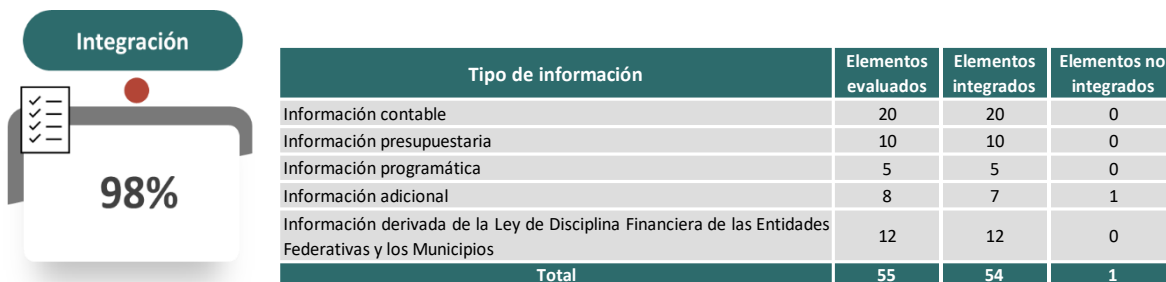


Liquidez



Al 30 de septiembre de 2025 y 2024, la Entidad presentó una liquidez de 7.62 y 19.25 pesos, respectivamente, indicando capacidad de pago a corto plazo en ambos periodos.

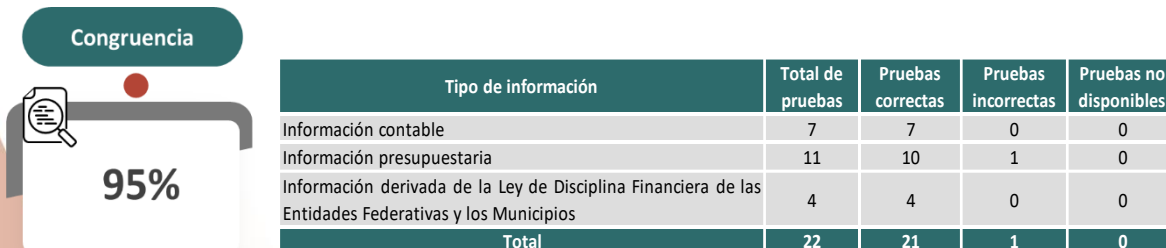
Verificación del contenido del IAGF



De los 55 elementos que debe contener el Informe de Avance de Gestión Financiera, la Entidad no integró lo siguiente:

Información requerida		Incumplimiento
No.	Información adicional	
1	La relación de bienes muebles que componen su patrimonio al 30 de septiembre de 2025, de conformidad con la estructura del formato emitido por el CONAC	La información financiera presentada no corresponde al periodo solicitado

Congruencia de la información financiera



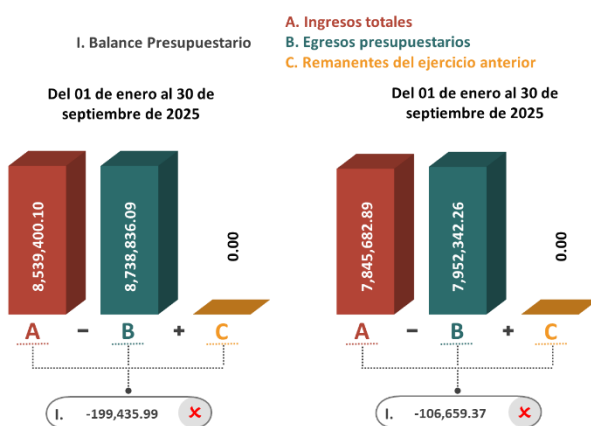
De las 22 pruebas de congruencia aplicadas, se detectó la siguiente incongruencia en la información financiera integrada en el Informe de Avance de Gestión Financiera

Información presupuestaria	
No.	Incongruencia en el Estado Analítico de Ingresos Clasificación por Rubros de Ingresos
1	El importe de la cuenta de orden 8.1.4 Ley de Ingresos Devengada, reportado en las Notas de Memoria, no es congruente con el total del ingreso presupuestario devengado, reflejado en el Estado Analítico de Ingresos Clasificación por Rubros de Ingresos

Coahuila Radio y Televisión

Resultados del análisis al Informe de Avance de Gestión Financiera correspondiente al tercer trimestre 2025

Indicadores financieros



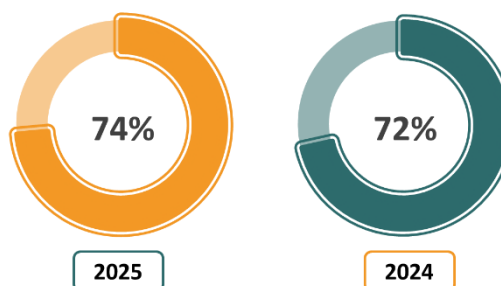
La proporción de servicios personales se incrementó 2 puntos porcentuales, es decir, del 01 de enero al 30 de septiembre de 2025 constituyó el 74% de los egresos totales, mientras que en el mismo periodo de 2024 significó un 72%; en términos nominales representó un egreso de 6.43 y 5.69 millones de pesos, respectivamente.

Balance presupuestario

Del 01 de enero al 30 de septiembre, tanto en 2025 como en 2024, reveló un balance presupuestario negativo de 199.44 y 106.66 miles de pesos, respectivamente.

Proporción de servicios personales

Del 01 de enero al 30 de septiembre



Liquidez



Al 30 de septiembre de 2025 y 2024, la Entidad no tuvo la posibilidad de disponer de activos circulantes suficientes para satisfacer sus compromisos financieros, es decir, no contó con liquidez en ambos periodos.

Verificación del contenido del IAGF

Integración

✓

✓

✓

96%

Tipo de información	Elementos evaluados	Elementos integrados	Elementos no integrados
Información contable	20	20	0
Información presupuestaria	10	10	0
Información programática	5	4	1
Información adicional	8	8	0
Información derivada de la Ley de Disciplina Financiera de las Entidades Federativas y los Municipios	12	11	1
Total	55	53	2

De los 55 elementos que debe contener el Informe de Avance de Gestión Financiera, la Entidad no integró lo siguiente:

Información requerida		Incumplimiento
No.	Información programática	
1	Los resultados de la evaluación del desempeño de los programas de la entidad federativa, así como los vinculados al ejercicio de los recursos federales que les hayan sido transferidos	La información presentada no corresponde a lo solicitado
No.	Información derivada de la Ley de Disciplina Financiera de las Entidades Federativas y los Municipios	
2	El informe trimestral sobre el avance de las acciones para recuperar el Balance Presupuestario de Recursos Disponibles sostenible	No informó las acciones para recuperar el balance presupuestario de recursos disponibles sostenible

Congruencia de la información financiera

Congruencia

95%

Tipo de información	Total de pruebas	Pruebas correctas	Pruebas incorrectas	Pruebas no disponibles
Información contable	7	6	1	0
Información presupuestaria	11	11	0	0
Información derivada de la Ley de Disciplina Financiera de las Entidades Federativas y los Municipios	4	4	0	0
Total	22	21	1	0

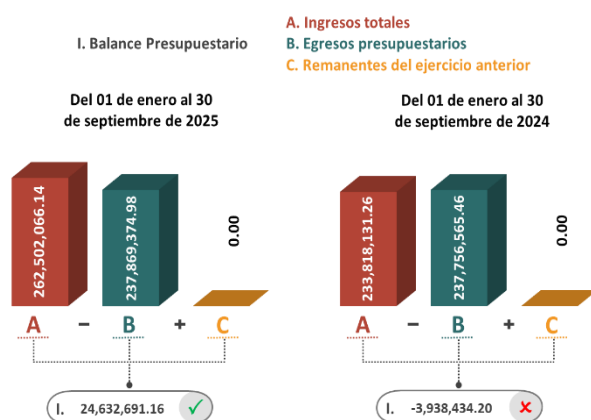
De las 22 pruebas de congruencia aplicadas, se detectó la siguiente incongruencia en la información financiera integrada en el Informe de Avance de Gestión Financiera:

Información contable	
No.	Incongruencia en el Estado de Situación Financiera
1	El total de la hacienda pública/patrimonio contribuido reflejado en la columna del ejercicio actual del Estado de Situación Financiera, no es congruente con el saldo final de la hacienda pública/patrimonio contribuido reportado en la Balanza de Comprobación

Colegio de Bachilleres de Coahuila

Resultados del análisis al Informe de Avance de Gestión Financiera correspondiente al tercer trimestre 2025

Indicadores financieros



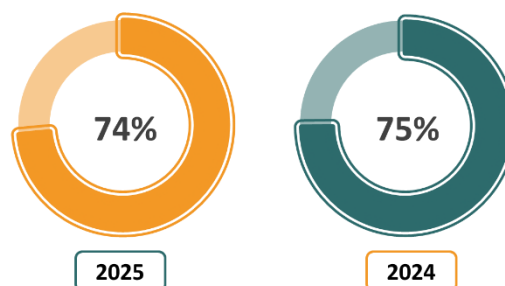
Balance presupuestario

Del 01 de enero al 30 de septiembre de 2025, reveló un balance presupuestario sostenible de 24.63 millones de pesos; por el contrario, en el mismo periodo de 2024 reflejó un balance negativo de 3.94 millones de pesos.

La proporción de servicios personales se redujo 1 punto porcentual, es decir, del 01 de enero al 30 de septiembre de 2025 constituyó el 74% de los egresos totales, mientras que en el mismo periodo de 2024 significó un 75%; en términos nominales representó un egreso de 174.92 y 177.86 millones de pesos, respectivamente.

Proporción de servicios personales

Del 01 de enero al 30 de septiembre



Liquidez



Al 30 de septiembre de 2025 y 2024, la Entidad no tuvo la posibilidad de disponer de activos circulantes suficientes para satisfacer sus compromisos financieros, es decir, no contó con liquidez en ambos periodos.


Verificación del contenido del IAGF



Tipo de información	Elementos evaluados	Elementos integrados	Elementos no integrados
Información contable	20	20	0
Información presupuestaria	10	10	0
Información programática	5	5	0
Información adicional	8	8	0
Información derivada de la Ley de Disciplina Financiera de las Entidades Federativas y los Municipios	12	12	0
Total	55	55	0

La Entidad cumplió con la obligación de incluir en el Informe de Avance de Gestión Financiera la información establecida en las Reglas para la Presentación y Contenido emitidas por la Auditoría Superior del Estado.

Congruencia de la información financiera



Tipo de información	Total de pruebas	Pruebas correctas	Pruebas incorrectas	Pruebas no disponibles
Información contable	7	7	0	0
Información presupuestaria	11	9	2	0
Información derivada de la Ley de Disciplina Financiera de las Entidades Federativas y los Municipios	4	4	0	0
Total	22	20	2	0

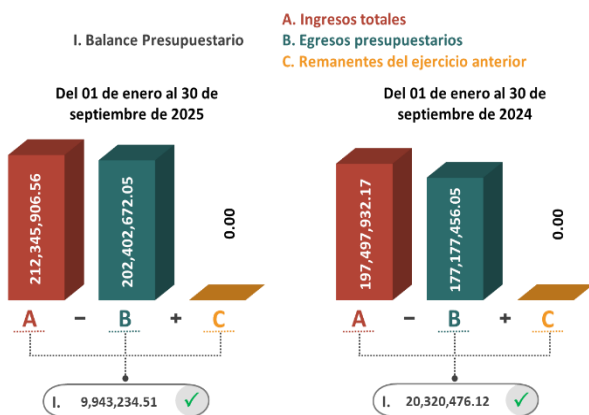
De las 22 pruebas de congruencia aplicadas, se detectaron las siguientes incongruencias en la información financiera integrada en el Informe de Avance de Gestión Financiera:

Información presupuestaria	
No.	Incongruencia en el Estado Analítico de Ingresos Clasificación por Rubros de Ingresos
1	El importe de la cuenta de orden 8.1.4 Ley de Ingresos Devengada, reportado en las Notas de Memoria, no es congruente con el total del ingreso presupuestario devengado, reflejado en el Estado Analítico de Ingresos Clasificación por Rubros de Ingresos
No.	Incongruencia en el Estado Analítico del Ejercicio del Presupuesto de Egresos Clasificación por Objeto del Gasto
2	El importe de la cuenta de orden 8.2.5 Presupuesto de Egresos Devengado, reportado en las Notas de Memoria, no es congruente con el total del egreso presupuestario devengado, reflejado en el Estado Analítico del Ejercicio del Presupuesto de Egresos Clasificación por Objeto del Gasto

Colegio de Educación Profesional Técnica del Estado de Coahuila

Resultados del análisis al Informe de Avance de Gestión Financiera correspondiente al tercer trimestre 2025

Indicadores financieros



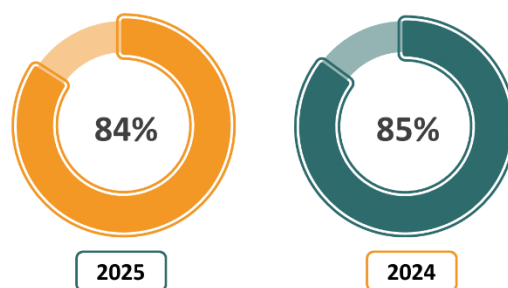
La proporción de servicios personales se redujo 1 punto porcentual, es decir, del 01 de enero al 30 de septiembre de 2025 constituyó el 84% de los egresos totales, mientras que en el mismo periodo de 2024 significó un 85%; sin embargo, en términos nominales representó un egreso de 170.21 y 150.82 millones de pesos, respectivamente.

Balance presupuestario

Del 01 de enero al 30 de septiembre, tanto en 2025 como en 2024, reveló un balance presupuestario sostenible de 9.94 y 20.32 millones de pesos, respectivamente.

Proporción de servicios personales

Del 01 de enero al 30 de septiembre




Liquidez




Al 30 de septiembre de 2025 y 2024, la Entidad presentó una liquidez de 8.88 y 15.99 pesos, respectivamente, indicando capacidad de pago a corto plazo en ambos periodos.

Verificación del contenido del IAGF

Integración				
 100%	Tipo de información	Elementos evaluados	Elementos integrados	Elementos no integrados
	Información contable	20	20	0
	Información presupuestaria	10	10	0
	Información programática	5	5	0
	Información adicional	8	8	0
	Información derivada de la Ley de Disciplina Financiera de las Entidades Federativas y los Municipios	12	12	0
Total		55	55	0

La Entidad cumplió con la obligación de incluir en el Informe de Avance de Gestión Financiera la información establecida en las Reglas para la Presentación y Contenido emitidas por la Auditoría Superior del Estado.

Congruencia de la información financiera


Congruencia					
 100%	Tipo de información	Total de pruebas	Pruebas correctas	Pruebas incorrectas	Pruebas no disponibles
	Información contable	7	7	0	0
	Información presupuestaria	11	11	0	0
	Información derivada de la Ley de Disciplina Financiera de las Entidades Federativas y los Municipios	4	4	0	0
	Total	22	22	0	0

De las 22 pruebas de congruencia aplicadas a la información financiera integrada en el Informe de Avance de Gestión Financiera, no se detectaron pruebas incorrectas.

Colegio de Estudios Científicos y Tecnológicos del Estado de Coahuila

Resultados del análisis al Informe de Avance de Gestión Financiera correspondiente al tercer trimestre 2025

Indicadores financieros



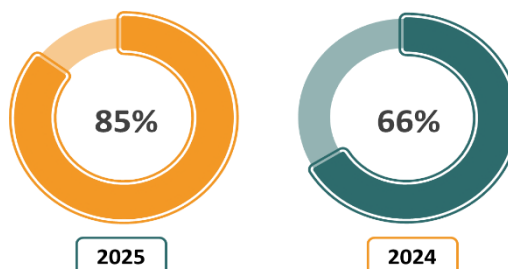
Balance presupuestario

Del 01 de enero al 30 de septiembre, tanto en 2025 como en 2024, reveló un balance presupuestario sostenible de 193.79 y 157.88 millones de pesos, respectivamente.

La proporción de servicios personales se incrementó 19 puntos porcentuales, es decir, del 01 de enero al 30 de septiembre de 2025 constituyó el 85% de los egresos totales, mientras que en el mismo periodo de 2024 significó un 66%; en términos nominales representó un egreso de 432.20 y 380.21 millones de pesos, respectivamente.

Proporción de servicios personales

Del 01 de enero al 30 de septiembre

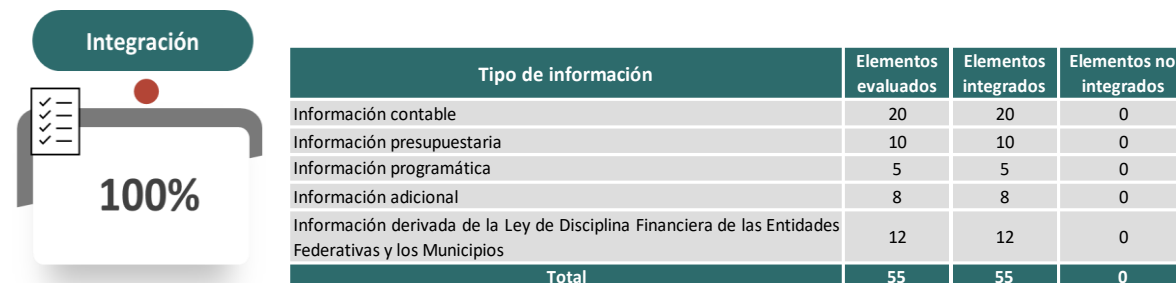


Liquidez



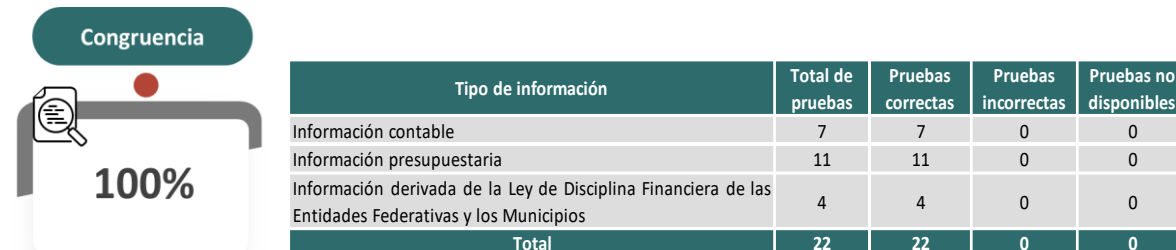
Al 30 de septiembre de 2025 y 2024, la Entidad presentó una liquidez de 3.60 y 8.53 pesos, respectivamente, indicando capacidad de pago a corto plazo en ambos periodos.

Verificación del contenido del IAGF



La Entidad cumplió con la obligación de incluir en el Informe de Avance de Gestión Financiera la información establecida en las Reglas para la Presentación y Contenido emitidas por la Auditoría Superior del Estado.

Congruencia de la información financiera




De las 22 pruebas de congruencia aplicadas a la información financiera integrada en el Informe de Avance de Gestión Financiera, no se detectaron pruebas incorrectas.

Comisión Ejecutiva Estatal de Atención a Víctimas

Resultados del análisis al Informe de Avance de Gestión Financiera correspondiente al tercer trimestre 2025

Indicadores financieros



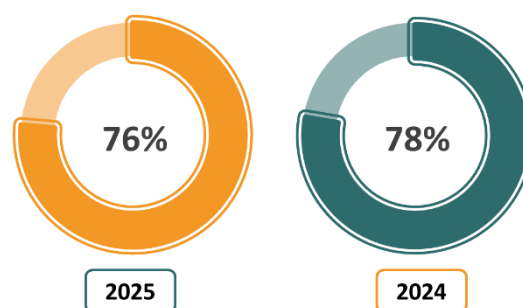
La proporción de servicios personales se redujo 2 puntos porcentuales, es decir, del 01 de enero al 30 de septiembre de 2025 constituyó el 76% de los egresos totales, mientras que en el mismo periodo de 2024 significó un 78%; sin embargo, en términos nominales representó un egreso de 11.02 y 11.01 millones de pesos, respectivamente.

Balance presupuestario

Del 01 de enero al 30 de septiembre, tanto en 2025 como en 2024, reveló un balance presupuestario sostenible de 197.48 y 585.14 miles de pesos, respectivamente.

Proporción de servicios personales

Del 01 de enero al 30 de septiembre

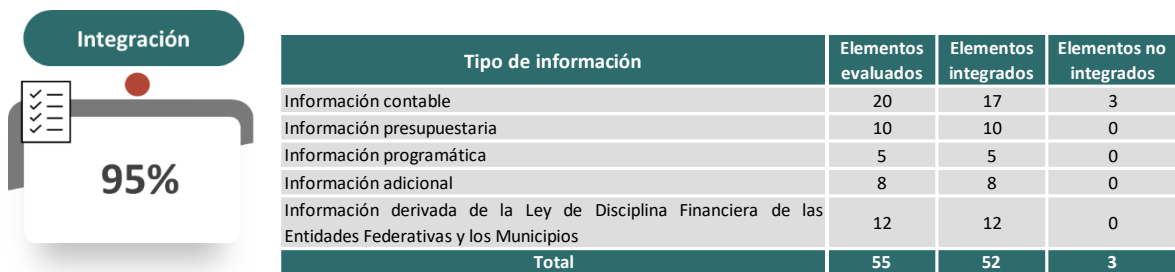


Liquidez



Al 30 de septiembre de 2025 y 2024, la Entidad presentó una liquidez de 2.34 y 4.80 pesos, respectivamente, indicando capacidad de pago a corto plazo en ambos periodos.

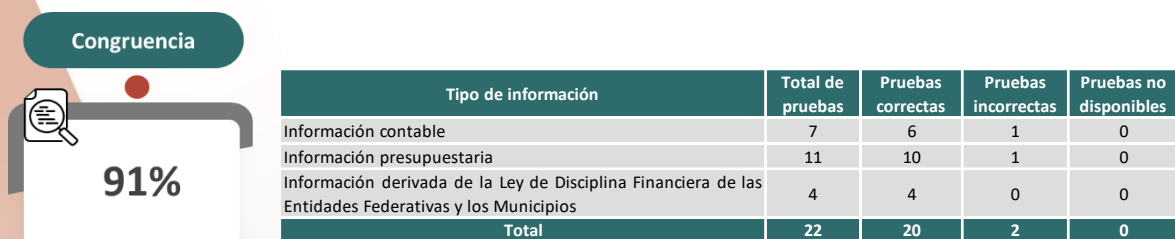
Verificación del contenido del IAGF



De los 55 elementos que debe contener el Informe de Avance de Gestión Financiera, la Entidad no integró lo siguiente:

Información requerida		Incumplimiento
No.	Información contable	
1	Informe sobre pasivos contingentes al 30 de septiembre de 2025	La información presentada no corresponde a lo solicitado
2	Notas de Gestión Administrativa a los estados financieros del tercer trimestre de 2025; (15 notas)	La información presentada no corresponde a lo solicitado
3	Informe o dictamen de los profesionales de auditoría independientes o, en su caso, una declaratoria de los órganos internos de control, acerca de la situación que guarda el control interno, la situación financiera y el grado de colaboración de la entidad para el cumplimiento de los objetivos de la función de control gubernamental	No integró la información correspondiente

Congruencia de la información financiera




De las 22 pruebas de congruencia aplicadas, se detectaron las siguientes incongruencias en la información financiera integrada en el Informe de Avance de Gestión Financiera:

Información contable	
No.	Incongruencia en el Estado de Situación Financiera
1	El total de la hacienda pública/patrimonio generado reflejado en la columna del ejercicio actual del Estado de Situación Financiera, no es congruente con el saldo final de la hacienda pública/patrimonio generado reportado en la Balanza de Comprobación, más el resultado del ejercicio
Información presupuestaria	
No.	Incongruencia en el Estado Analítico de Ingresos Clasificación por Rubros de Ingresos
2	Los impuestos devengados, reflejados en el Estado Analítico de Ingresos Clasificación por Rubros de Ingresos, no son congruentes con los impuestos devengados, reportados en el Estado Analítico de Ingresos Detallado-LDF

Comisión Estatal de Aguas y Saneamiento de Coahuila

Resultados del análisis al Informe de Avance de Gestión Financiera correspondiente al tercer trimestre 2025

Indicadores financieros



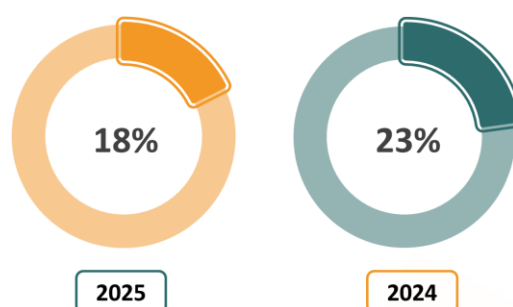
Balance presupuestario

Del 01 de enero al 30 de septiembre, tanto en 2025 como en 2024, reveló un balance presupuestario sostenible de 18.40 y 17.47 millones de pesos, respectivamente.

La proporción de servicios personales se redujo 5 puntos porcentuales, es decir, del 01 de enero al 30 de septiembre de 2025 constituyó el 18% de los egresos totales, mientras que en el mismo periodo de 2024 significó un 23%; sin embargo, en términos nominales representó un egreso de 31.73 y 28.63 millones de pesos, respectivamente.

Proporción de servicios personales

Del 01 de enero al 30 de septiembre




Liquidez




Al 30 de septiembre de 2025 y 2024, la Entidad presentó una liquidez de 22.59 y 3.49 pesos, respectivamente, indicando capacidad de pago a corto plazo en ambos periodos.

Verificación del contenido del IAGF

Integración				
	Tipo de información	Elementos evaluados	Elementos integrados	Elementos no integrados
	Información contable	20	20	0
	Información presupuestaria	10	10	0
	Información programática	5	5	0
	Información adicional	8	8	0
	Información derivada de la Ley de Disciplina Financiera de las Entidades Federativas y los Municipios	12	12	0
	Total	55	55	0

La Entidad cumplió con la obligación de incluir en el Informe de Avance de Gestión Financiera la información establecida en las Reglas para la Presentación y Contenido emitidas por la Auditoría Superior del Estado.

Congruencia de la información financiera

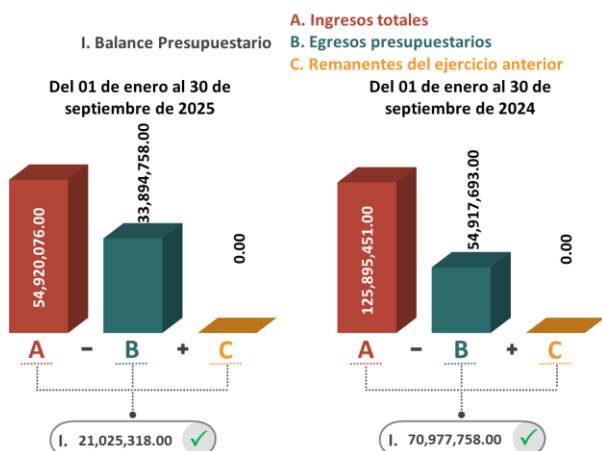
Congruencia					
	Tipo de información	Total de pruebas	Pruebas correctas	Pruebas incorrectas	Pruebas no disponibles
	Información contable	7	7	0	0
	Información presupuestaria	11	11	0	0
	Información derivada de la Ley de Disciplina Financiera de las Entidades Federativas y los Municipios	4	4	0	0
	Total	22	22	0	0

De las 22 pruebas de congruencia aplicadas a la información financiera integrada en el Informe de Avance de Gestión Financiera, no se detectaron pruebas incorrectas.

Comisión Estatal de Vivienda

Resultados del análisis al Informe de Avance de Gestión Financiera correspondiente al tercer trimestre 2025

Indicadores financieros



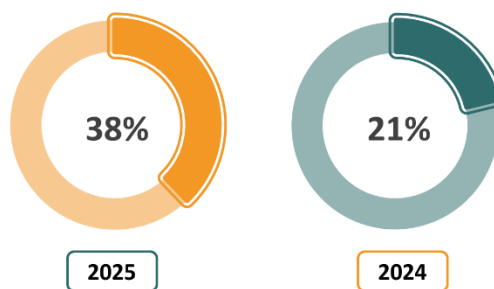
La proporción de servicios personales se incrementó 17 puntos porcentuales, es decir, del 01 de enero al 30 de septiembre de 2025 constituyó el 38% de los egresos totales, mientras que en el mismo periodo de 2024 significó un 21%; en términos nominales representó un egreso de 12.82 y 11.65 millones de pesos, respectivamente.

Balance presupuestario

Del 01 de enero al 30 de septiembre, tanto en 2025 como en 2024, reveló un balance presupuestario sostenible de 21.03 y 70.98 millones de pesos, respectivamente.

Proporción de servicios personales

Del 01 de enero al 30 de septiembre



Liquidez



Al 30 de septiembre de 2025 y 2024, la Entidad presentó una liquidez de 123.35 y 34.40 pesos, respectivamente, indicando capacidad de pago a corto plazo en ambos periodos.

Nota: *El resultado del indicador denominado Balance Presupuestario del periodo del 01 de enero al 30 de septiembre de 2025, fue calculado con base en las cifras reveladas en el Estado Analítico de Ingresos Clasificación por Fuentes de Financiamiento y en el Estado

Analítico del Ejercicio del Presupuesto de Egresos Clasificación por Objeto del Gasto, integrados en el Informe de Avance de Gestión Financiera del tercer trimestre del ejercicio fiscal 2025.

Verificación del contenido del IAGF



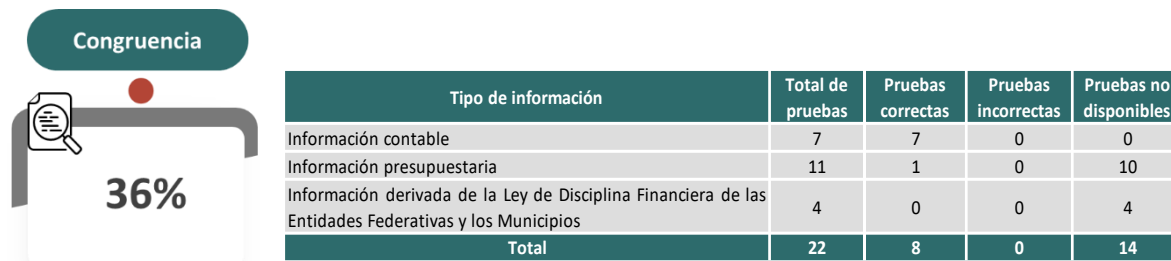
Tipo de información	Elementos evaluados	Elementos integrados	Elementos no integrados
Información contable	20	19	1
Información presupuestaria	10	9	1
Información programática	5	5	0
Información adicional	8	8	0
Información derivada de la Ley de Disciplina Financiera de las Entidades Federativas y los Municipios	12	3	9
Total	55	44	11

De los 55 elementos que debe contener el Informe de Avance de Gestión Financiera, la Entidad no integró lo siguiente:

Información requerida		Incumplimiento
No.	Información contable	
1	Balanza de Comprobación detallada al cuarto nivel (cuenta) del tercer trimestre de 2025, incluyendo las cuentas de orden contables y presupuestarias	La información financiera presentada no corresponde al periodo solicitado
No.	Información presupuestaria	
2	Estado Analítico de Ingresos, del que se deriva la presentación en Clasificación por Rubros de Ingresos, incluyendo los ingresos excedentes generados, del 01 de enero al 30 de septiembre de 2025	La información presentada no corresponde a lo solicitado
No.	Información derivada de la Ley de Disciplina Financiera de las Entidades Federativas y los Municipios	
3	Estado de Situación Financiera Detallado al 30 de septiembre de 2025	La información financiera presentada no corresponde al periodo solicitado
4	Informe Analítico de la Deuda Pública y Otros Pasivos del 01 de enero al 30 de septiembre de 2025	La información financiera presentada no corresponde al periodo solicitado
5	Informe Analítico de Obligaciones Diferentes de Financiamientos del 01 de enero al 30 de septiembre de 2025	La información financiera presentada no corresponde al periodo solicitado
6	Balance Presupuestario del 01 de enero al 30 de septiembre de 2025	La información financiera presentada no corresponde al periodo solicitado
7	Estado Analítico de Ingresos Detallado del 01 de enero al 30 de septiembre de 2025	La información financiera presentada no corresponde al periodo solicitado
8	Estado Analítico del Ejercicio del Presupuesto de Egresos Detallado del 01 de enero al 30 de septiembre de 2025, por Clasificación por Objeto del Gasto	La información financiera presentada no corresponde al periodo solicitado
9	Estado Analítico del Ejercicio del Presupuesto de Egresos Detallado del 01 de enero al 30 de septiembre de 2025, por Clasificación Administrativa	La información financiera presentada no corresponde al periodo solicitado
10	Estado Analítico del Ejercicio del Presupuesto de Egresos Detallado del 01 de enero al 30 de septiembre de 2025, por Clasificación Funcional	La información financiera presentada no corresponde al periodo solicitado

11	Estado Analítico del Ejercicio del Presupuesto de Egresos Detallado del 01 de enero al 30 de septiembre de 2025, por Clasificación de Servicios Personales por Categoría	La información financiera presentada no corresponde al periodo solicitado
----	--	---

Congruencia de la información financiera

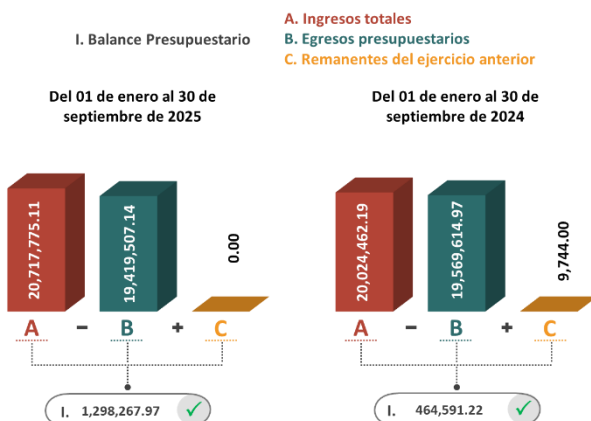


De las 22 pruebas de congruencia, no fue posible realizar 14 de ellas, toda vez que la Entidad no integró la información necesaria para su determinación.

Comisión Estatal para la Regularización de la Tenencia de la Tierra Urbana y Rústica en Coahuila

Resultados del análisis al Informe de Avance de Gestión Financiera correspondiente al tercer trimestre 2025

Indicadores financieros



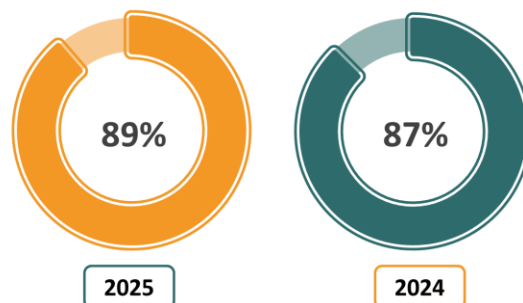
La proporción de servicios personales se incrementó 2 puntos porcentuales, es decir, del 01 de enero al 30 de septiembre de 2025 constituyó el 89% de los egresos totales, mientras que en el mismo periodo de 2024 significó un 87%; en términos nominales representó un egreso de 17.21 y 17.12 millones de pesos, respectivamente.

Balance presupuestario

Del 01 de enero al 30 de septiembre, tanto en 2025 como en 2024, reveló un balance presupuestario sostenible de 1.30 millones y 464.59 miles de pesos, respectivamente.

Proporción de servicios personales

Del 01 de enero al 30 de septiembre

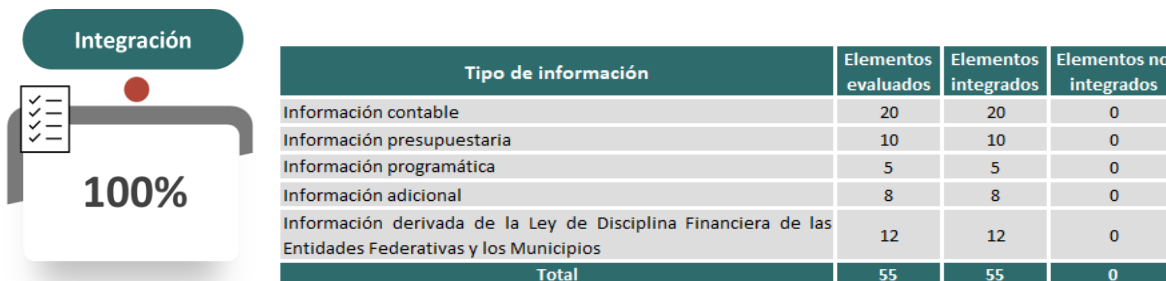


Liquidez



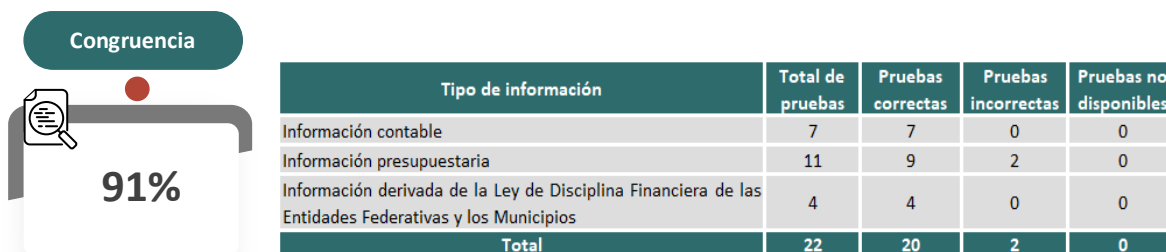
Al 30 de septiembre de 2025 y 2024, la Entidad presentó una liquidez de 2.30 y 2.57 pesos, respectivamente, indicando capacidad de pago a corto plazo en ambos periodos.

Verificación del contenido del IAGF



La Entidad cumplió con la obligación de incluir en el Informe de Avance de Gestión Financiera la información establecida en las Reglas para la Presentación y Contenido emitidas por la Auditoría Superior del Estado.

Congruencia de la información financiera



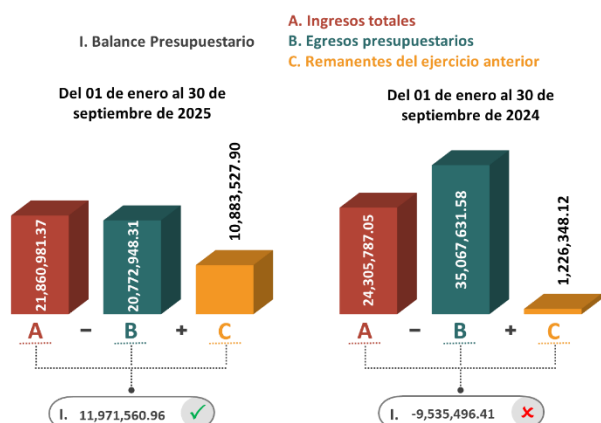
De las 22 pruebas de congruencia aplicadas, se detectaron las siguientes incongruencias en la información financiera integrada en el Informe de Avance de Gestión Financiera:

Información presupuestaria	
No.	Incongruencia en el Estado Analítico de Ingresos Clasificación por Rubros de Ingresos
1	El importe de la cuenta de orden 8.1.4 Ley de Ingresos Devengada, reportado en las Notas de Memoria, no es congruente con el total del ingreso presupuestario devengado, reflejado en el Estado Analítico de Ingresos Clasificación por Rubros de Ingresos
No.	Incongruencia en el Estado Analítico del Ejercicio del Presupuesto de Egresos Clasificación por Objeto del Gasto
2	El importe de la cuenta de orden 8.2.5 Presupuesto de Egresos Devengado, reportado en las Notas de Memoria, no es congruente con el total del egreso presupuestario devengado, reflejado en el Estado Analítico del Ejercicio del Presupuesto de Egresos Clasificación por Objeto del Gasto

Consejo Estatal de Ciencia y Tecnología y el Fomento a la Investigación Científica y el Desarrollo Tecnológico del Estado de Coahuila

Resultados del análisis al Informe de Avance de Gestión Financiera correspondiente al tercer trimestre 2025

Indicadores financieros



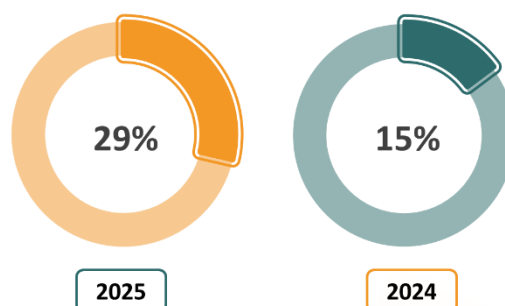
La proporción de servicios personales se incrementó 14 puntos porcentuales, es decir, del 01 de enero al 30 de septiembre de 2025 constituyó el 29% de los egresos totales, mientras que en el mismo periodo de 2024 significó un 15%; en términos nominales representó un egreso de 5.94 y 5.19 millones de pesos, respectivamente.

Balance presupuestario

Del 01 de enero al 30 de septiembre de 2025, reveló un balance presupuestario sostenible de 11.97 millones de pesos; por el contrario, en el mismo periodo de 2024 reflejó un balance negativo de 9.54 millones de pesos.

Proporción de servicios personales

Del 01 de enero al 30 de septiembre

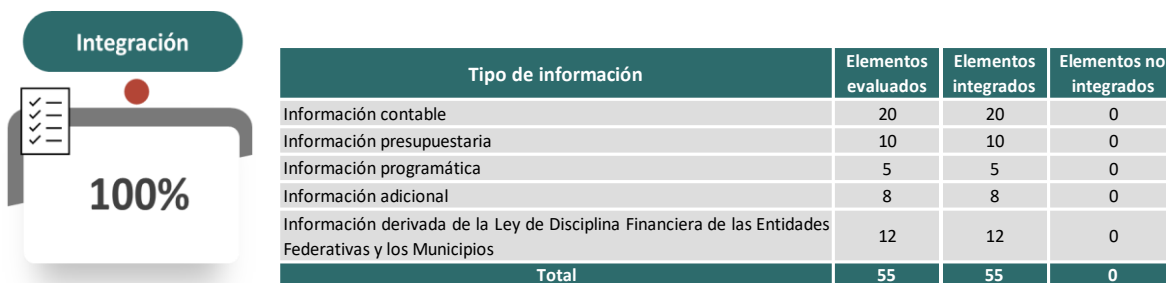


Liquidez



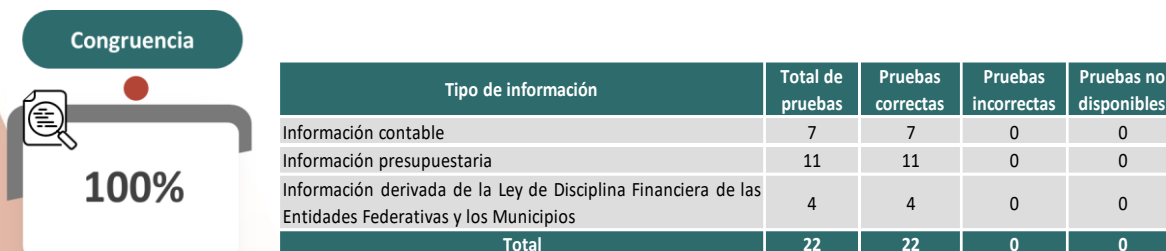
Al 30 de septiembre de 2025 y 2024, la Entidad presentó una liquidez de 61.17 y 107.49 pesos, respectivamente, indicando capacidad de pago a corto plazo en ambos periodos.

Verificación del contenido del IAGF



La Entidad cumplió con la obligación de incluir en el Informe de Avance de Gestión Financiera la información establecida en las Reglas para la Presentación y Contenido emitidas por la Auditoría Superior del Estado, sin embargo, se detectó que las notas de desglose a los estados financieros no se encuentran actualizadas con base en el Acuerdo por el que se reforma el Manual de Contabilidad Gubernamental publicado en el Diario Oficial de la Federación el 06 de diciembre de 2022.

Congruencia de la información financiera




De las 22 pruebas de congruencia aplicadas a la información financiera integrada en el Informe de Avance de Gestión Financiera, no se detectaron pruebas incorrectas.

Dirección de Pensiones de los Trabajadores de la Educación

Resultados del análisis al Informe de Avance de Gestión Financiera correspondiente al tercer trimestre 2025

Indicadores financieros



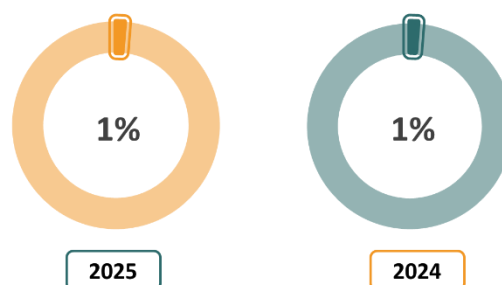
Balance presupuestario

Del 01 de enero al 30 de septiembre, tanto en 2025 como en 2024, reveló un balance presupuestario sostenible de 457.17 y 320.40 millones de pesos, respectivamente.

La proporción de servicios personales se mantuvo en 1% del 01 de enero al 30 de septiembre, tanto en 2025 como en 2024; sin embargo, en cifras nominales representó un egreso de 33.54 y 30.23 millones de pesos, respectivamente.

Proporción de servicios personales

Del 01 de enero al 30 de septiembre

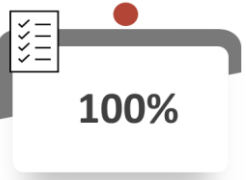


Liquidez



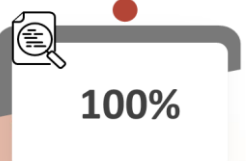
Al 30 de septiembre de 2025 y 2024, la Entidad presentó una liquidez de 5.57 y 6.01 pesos, respectivamente, indicando capacidad de pago a corto plazo en ambos periodos.

Verificación del contenido del IAGF

Integración				
	Tipo de información	Elementos evaluados	Elementos integrados	Elementos no integrados
	Información contable	20	20	0
	Información presupuestaria	10	10	0
	Información programática	5	5	0
	Información adicional	8	8	0
	Información derivada de la Ley de Disciplina Financiera de las Entidades Federativas y los Municipios	12	12	0
Total		55	55	0

La Entidad cumplió con la obligación de incluir en el Informe de Avance de Gestión Financiera la información establecida en las Reglas para la Presentación y Contenido emitidas por la Auditoría Superior del Estado, sin embargo, se detectó que las notas de desglose a los estados financieros no se encuentran actualizadas con base en el Acuerdo por el que se reforma el Manual de Contabilidad Gubernamental publicado en el Diario Oficial de la Federación el 06 de diciembre de 2022.

Congruencia de la información financiera

Congruencia					
	Tipo de información	Total de pruebas	Pruebas correctas	Pruebas incorrectas	Pruebas no disponibles
	Información contable	7	7	0	0
	Información presupuestaria	11	11	0	0
	Información derivada de la Ley de Disciplina Financiera de las Entidades Federativas y los Municipios	4	4	0	0
	Total	22	22	0	0

De las 22 pruebas de congruencia aplicadas a la información financiera integrada en el Informe de Avance de Gestión Financiera, no se detectaron pruebas incorrectas.

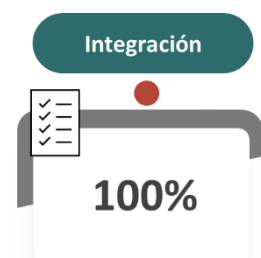
Fideicomiso del Fondo para la Seguridad Pública de la Región Laguna Coahuila

Resultados del análisis al Informe de Avance de Gestión Financiera correspondiente al tercer trimestre 2025

Indicadores financieros

Esta Entidad se encuentra en proceso de extinción, según se hace constar en el Acuerdo por el que se autoriza su liquidación y extinción, publicado en el Periódico Oficial del Estado de Coahuila el 22 de mayo de 2018, por lo cual no se realizó el cálculo de los indicadores.

Verificación del

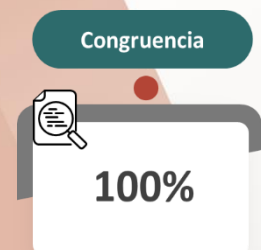


Tipo de información	Elementos evaluados	Elementos integrados	Elementos no integrados
Información contable	20	20	0
Información presupuestaria	10	10	0
Información programática	5	5	0
Información adicional	8	8	0
Información derivada de la Ley de Disciplina Financiera de las Entidades Federativas y los Municipios	12	12	0
Total	55	55	0

contenido del IAGF

La Entidad cumplió con la obligación de incluir en el Informe de Avance de Gestión Financiera la información establecida en las Reglas para la Presentación y Contenido emitidas por la Auditoría Superior del Estado.

Congruencia de la información financiera




Tipo de información	Total de pruebas	Pruebas correctas	Pruebas incorrectas	Pruebas no disponibles
Información contable	7	7	0	0
Información presupuestaria	11	11	0	0
Información derivada de la Ley de Disciplina Financiera de las Entidades Federativas y los Municipios	4	4	0	0
Total	22	22	0	0

De las 22 pruebas de congruencia aplicadas a la información financiera integrada en el Informe de Avance de Gestión Financiera, no se detectaron pruebas incorrectas.

Fideicomiso Puente Internacional Piedras Negras II

Resultados del análisis al Informe de Avance de Gestión Financiera correspondiente al tercer trimestre 2025

Indicadores financieros



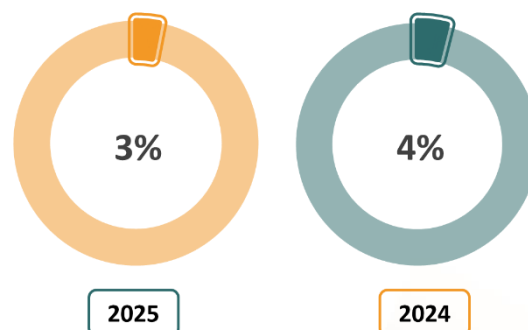
La proporción de servicios personales se redujo 1 punto porcentual, es decir, del 01 de enero al 30 de septiembre de 2025 constituyó el 3% de los egresos totales, mientras que en el mismo periodo de 2024 significó un 4%; sin embargo, en términos nominales representó un egreso de 2.04 y 1.97 millones de pesos, respectivamente.

Balance presupuestario

Del 01 de enero al 30 de septiembre, tanto en 2025 como en 2024, reveló un balance presupuestario sostenible de 11.13 y 11.49 millones de pesos, respectivamente.

Proporción de servicios personales

Del 01 de enero al 30 de septiembre



Liquidez



Al 30 de septiembre de 2025 y 2024, la Entidad presentó una liquidez de 5.51 y 9.85 pesos, respectivamente, indicando capacidad de pago a corto plazo en ambos periodos.

Verificación del contenido del IAGF

Integración

✓

✓

✓

✓

100%

Tipo de información	Elementos evaluados	Elementos integrados	Elementos no integrados
Información contable	20	20	0
Información presupuestaria	10	10	0
Información programática	5	5	0
Información adicional	8	8	0
Información derivada de la Ley de Disciplina Financiera de las Entidades Federativas y los Municipios	12	12	0
Total	55	55	0

La Entidad cumplió con la obligación de incluir en el Informe de Avance de Gestión Financiera la información establecida en las Reglas para la Presentación y Contenido emitidas por la Auditoría Superior del Estado.

Congruencia de la información financiera

Congruencia

100%

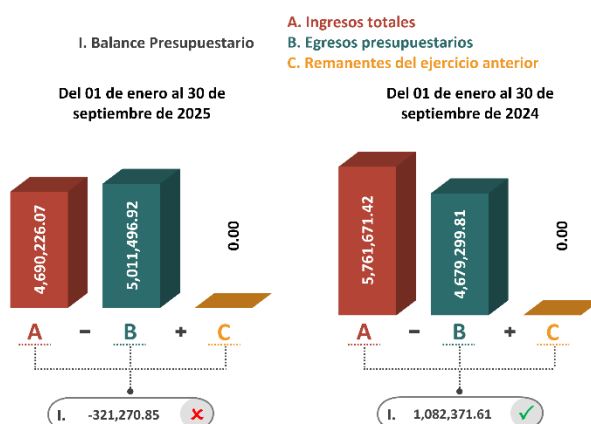
Tipo de información	Total de pruebas	Pruebas correctas	Pruebas incorrectas	Pruebas no disponibles
Información contable	7	7	0	0
Información presupuestaria	11	11	0	0
Información derivada de la Ley de Disciplina Financiera de las Entidades Federativas y los Municipios	4	4	0	0
Total	22	22	0	0

De las 22 pruebas de congruencia aplicadas a la información financiera integrada en el Informe de Avance de Gestión Financiera, no se detectaron pruebas incorrectas.

Fondo de Garantía a la Pequeña y Mediana Minería del Estado de Coahuila

Resultados del análisis al Informe de Avance de Gestión Financiera correspondiente al tercer trimestre 2025

Indicadores financieros



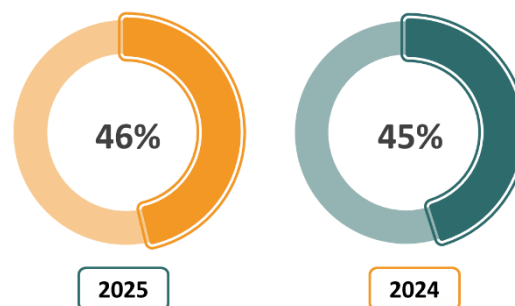
La proporción de servicios personales se incrementó 1 punto porcentual, es decir, del 01 de enero al 30 de septiembre de 2025 constituyó el 46% de los egresos totales, mientras que en el mismo periodo de 2024 significó un 45%; en términos nominales representó un egreso de 2.32 y 2.11 millones de pesos, respectivamente.

Balance presupuestario

Del 01 de enero al 30 de septiembre de 2025, reveló un balance presupuestario negativo de 321.27 miles de pesos; por el contrario, en el mismo periodo de 2024 reflejó un balance sostenible de 1.08 millones de pesos.

Proporción de servicios personales

Del 01 de enero al 30 de septiembre

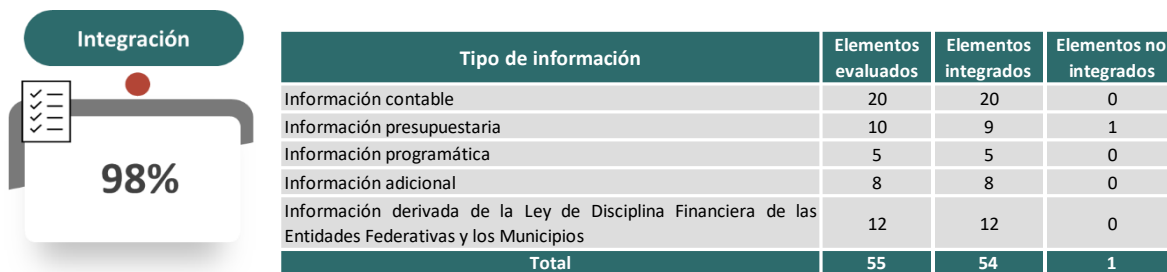


Liquidez



Al 30 de septiembre de 2025 y 2024, la Entidad presentó una liquidez de 24.80 y 16.10 pesos, respectivamente, indicando capacidad de pago a corto plazo en ambos periodos.

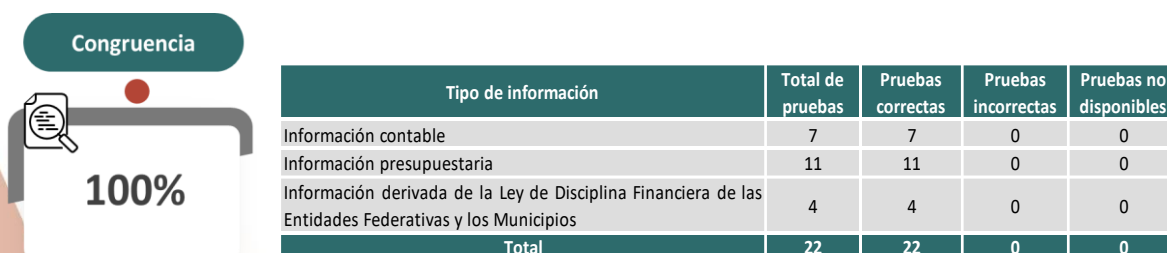
Verificación del contenido del IAGF



De los 55 elementos que debe contener el Informe de Avance de Gestión Financiera, la Entidad no integró lo siguiente:

Información requerida		Incumplimiento
No.	Información presupuestaria	
1	Intereses de la deuda del 01 de enero al 30 de septiembre de 2025	No integró la información correspondiente

Congruencia de la información financiera

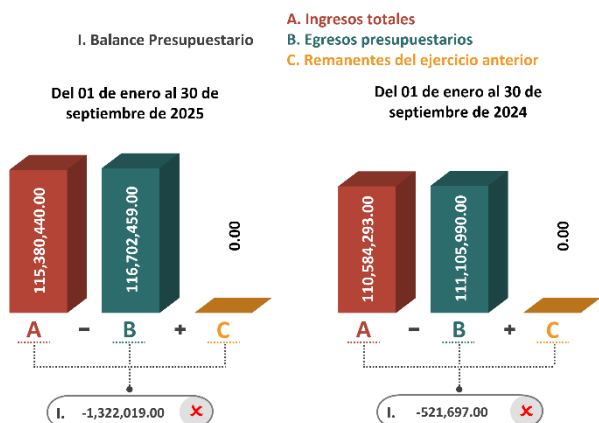


De las 22 pruebas de congruencia aplicadas a la información financiera integrada en el Informe de Avance de Gestión Financiera, no se detectaron pruebas incorrectas.

Fondo de la Vivienda para los Trabajadores de la Educación al Servicio del Estado de Coahuila de Zaragoza

Resultados del análisis al Informe de Avance de Gestión Financiera correspondiente al tercer trimestre 2025

Indicadores financieros



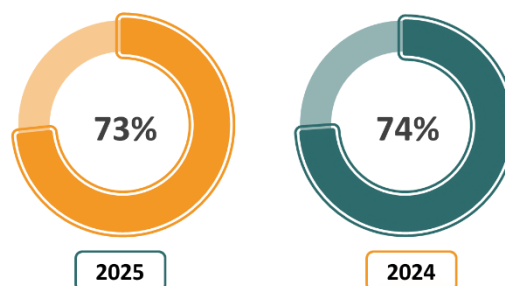
La proporción de servicios personales se redujo 1 punto porcentual, es decir, del 01 de enero al 30 de septiembre de 2025 constituyó el 73% de los egresos totales, mientras que en el mismo periodo de 2024 significó un 74%; sin embargo, en términos nominales representó un egreso de 85.58 y 82.10 millones de pesos, respectivamente.

Balance presupuestario

Del 01 de enero al 30 de septiembre, tanto en 2025 como en 2024, reveló un balance presupuestario negativo de 1.32 millones y 521.70 miles de pesos, respectivamente.

Proporción de servicios personales

Del 01 de enero al 30 de septiembre

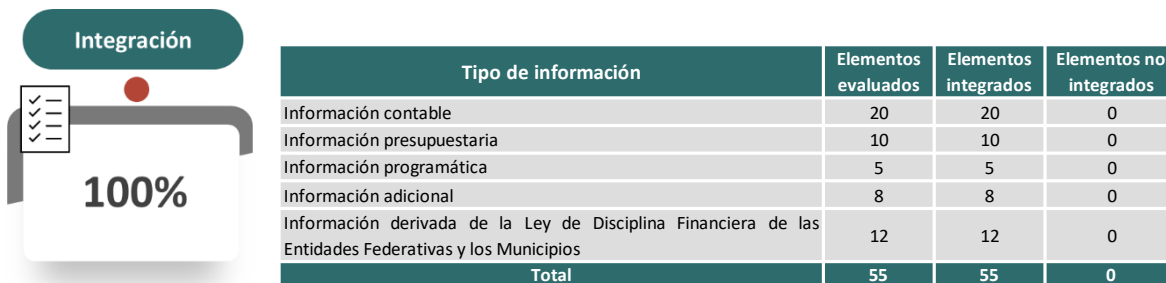


Liquidez



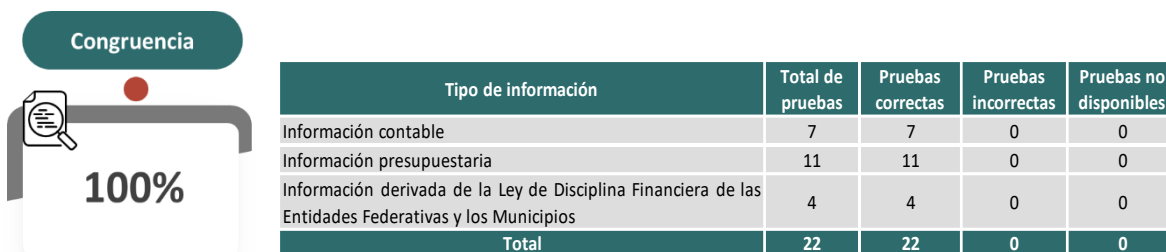
Al 30 de septiembre de 2025 y 2024, la Entidad presentó una liquidez de 1.21 y 1.24 pesos, respectivamente, indicando capacidad de pago a corto plazo en ambos periodos.

Verificación del contenido del IAGF



La Entidad cumplió con la obligación de incluir en el Informe de Avance de Gestión Financiera la información establecida en las Reglas para la Presentación y Contenido emitidas por la Auditoría Superior del Estado.

Congruencia de la información financiera



De las 22 pruebas de congruencia aplicadas a la información financiera integrada en el Informe de Avance de Gestión Financiera, no se detectaron pruebas incorrectas.

Instituto Coahuilense de Cultura

Resultados del análisis al Informe de Avance de Gestión Financiera correspondiente al tercer trimestre 2025

Indicadores financieros

Durante el ejercicio fiscal 2024 y en el periodo del 01 de enero al 30 de septiembre de 2025, la Entidad no reveló ingresos y egresos, por lo cual no se realizó el cálculo de los indicadores.

Verificación del contenido del IAGF

Integración

✓

✓

✓

✓

98%

Tipo de información	Elementos evaluados	Elementos integrados	Elementos no integrados
Información contable	20	19	1
Información presupuestaria	10	10	0
Información programática	5	5	0
Información adicional	8	8	0
Información derivada de la Ley de Disciplina Financiera de las Entidades Federativas y los Municipios	12	12	0
Total	55	54	1

De los 55 elementos que debe contener el Informe de Avance de Gestión Financiera, la Entidad no integró lo siguiente:

Información requerida		Incumplimiento
No.	Información contable	
1	Informe o dictamen de los profesionales de auditoría independientes o, en su caso, una declaratoria de los órganos internos de control, acerca de la situación que guarda el control interno, la situación financiera y el grado de colaboración de la entidad para el cumplimiento de los objetivos de la función de control gubernamental	No integró la información correspondiente

Congruencia de la información financiera

Congruencia

100%

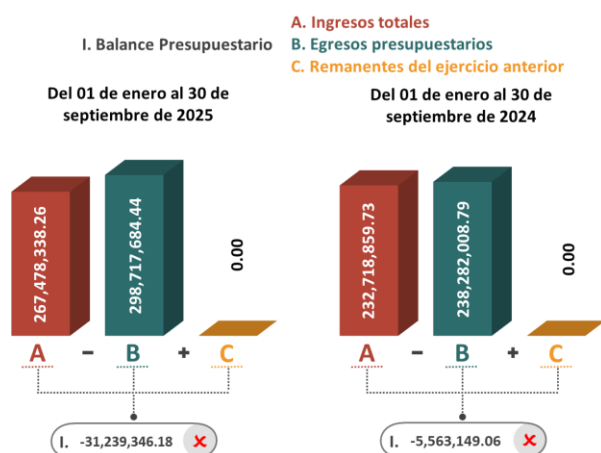
Tipo de información	Total de pruebas	Pruebas correctas	Pruebas incorrectas	Pruebas no disponibles
Información contable	7	7	0	0
Información presupuestaria	11	11	0	0
Información derivada de la Ley de Disciplina Financiera de las Entidades Federativas y los Municipios	4	4	0	0
Total	22	22	0	0

De las 22 pruebas de congruencia aplicadas a la información financiera integrada en el Informe de Avance de Gestión Financiera, no se detectaron pruebas incorrectas.

Instituto Coahuilense de la Infraestructura Física Educativa

Resultados del análisis al Informe de Avance de Gestión Financiera correspondiente al tercer trimestre 2025

Indicadores financieros



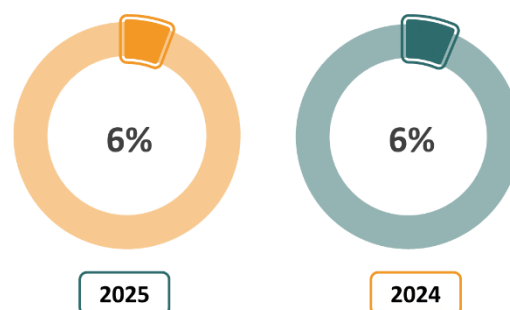
Balance presupuestario

Del 01 de enero al 30 de septiembre, tanto en 2025 como en 2024, reveló un balance presupuestario negativo de 31.24 y 5.56 millones de pesos, respectivamente.

La proporción de servicios personales se mantuvo en 6% del 01 de enero al 30 de septiembre, tanto en 2025 como en 2024; sin embargo, en cifras nominales representó un egreso de 17.28 y 14.99 millones de pesos, respectivamente.

Proporción de servicios personales

Del 01 de enero al 30 de septiembre



Liquidez



Al 30 de septiembre de 2025 y 2024, la Entidad no tuvo la posibilidad de disponer de activos circulantes suficientes para satisfacer sus compromisos financieros, es decir, no contó con liquidez en ambos periodos.


Verificación del contenido del IAGF



Tipo de información	Elementos evaluados	Elementos integrados	Elementos no integrados
Información contable	20	20	0
Información presupuestaria	10	10	0
Información programática	5	5	0
Información adicional	8	8	0
Información derivada de la Ley de Disciplina Financiera de las Entidades Federativas y los Municipios	12	12	0
Total	55	55	0

La Entidad cumplió con la obligación de incluir en el Informe de Avance de Gestión Financiera la información establecida en las Reglas para la Presentación y Contenido emitidas por la Auditoría Superior del Estado.

Congruencia de la información financiera



Tipo de información	Total de pruebas	Pruebas correctas	Pruebas incorrectas	Pruebas no disponibles
Información contable	7	7	0	0
Información presupuestaria	11	9	2	0
Información derivada de la Ley de Disciplina Financiera de las Entidades Federativas y los Municipios	4	4	0	0
Total	22	20	2	0

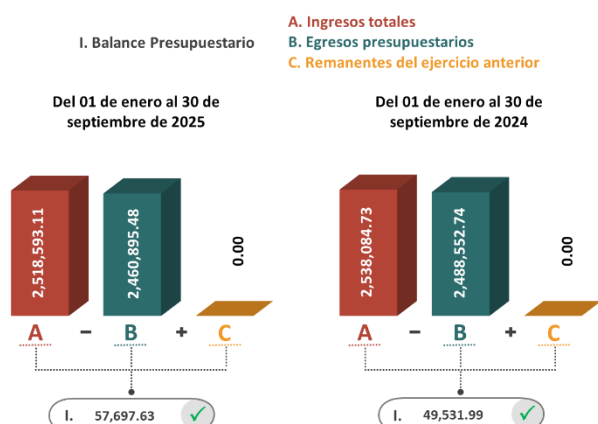
De las 22 pruebas de congruencia aplicadas, se detectaron las siguientes incongruencias en la información financiera integrada en el Informe de Avance de Gestión Financiera:

Información presupuestaria	
No.	Incongruencia en el Estado Analítico de Ingresos Clasificación por Rubros de Ingresos
1	El importe de la cuenta de orden 8.1.4 Ley de Ingresos Devengada, reportado en las Notas de Memoria, no es congruente con el total del ingreso presupuestario devengado, reflejado en el Estado Analítico de Ingresos Clasificación por Rubros de Ingresos
No.	Incongruencia en el Estado Analítico del Ejercicio del Presupuesto de Egresos Clasificación por Objeto del Gasto
2	El importe de la cuenta de orden 8.2.5 Presupuesto de Egresos Devengado, reportado en las Notas de Memoria, no es congruente con el total del egreso presupuestario devengado, reflejado en el Estado Analítico del Ejercicio del Presupuesto de Egresos Clasificación por Objeto del Gasto

Instituto Coahuilense de las Personas Adultas Mayores

Resultados del análisis al Informe de Avance de Gestión Financiera correspondiente al tercer trimestre 2025

Indicadores financieros



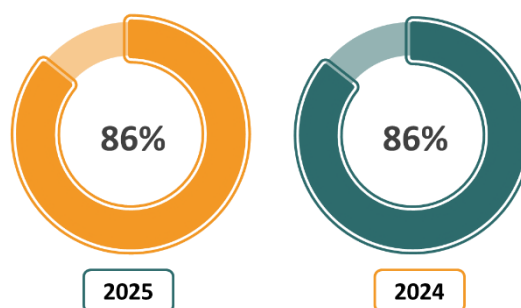
Balance presupuestario

Del 01 de enero al 30 de septiembre, tanto en 2025 como en 2024, reveló un balance presupuestario sostenible de 57.70 y 49.53 miles de pesos, respectivamente.

La proporción de servicios personales se mantuvo en 86% del 01 de enero al 30 de septiembre, tanto en 2025 como en 2024; sin embargo, en cifras nominales representó un egreso de 2.11 y 2.13 millones de pesos, respectivamente.

Proporción de servicios personales

Del 01 de enero al 30 de septiembre



Liquidez



Al 30 de septiembre de 2025 y 2024, la Entidad presentó una liquidez de 5.95 y 6.05 pesos, respectivamente, indicando capacidad de pago a corto plazo en ambos periodos.

Verificación del contenido del IAGF

Integración

✓

✓

✓

✓

100%

Tipo de información	Elementos evaluados	Elementos integrados	Elementos no integrados
Información contable	20	20	0
Información presupuestaria	10	10	0
Información programática	5	5	0
Información adicional	8	8	0
Información derivada de la Ley de Disciplina Financiera de las Entidades Federativas y los Municipios	12	12	0
Total	55	55	0

La Entidad cumplió con la obligación de incluir en el Informe de Avance de Gestión Financiera la información establecida en las Reglas para la Presentación y Contenido emitidas por la Auditoría Superior del Estado.

Congruencia de la información financiera

Congruencia

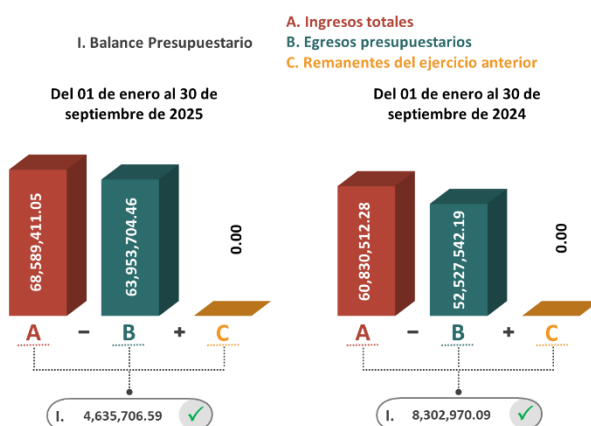
100%

Tipo de información	Total de pruebas	Pruebas correctas	Pruebas incorrectas	Pruebas no disponibles
Información contable	7	7	0	0
Información presupuestaria	11	11	0	0
Información derivada de la Ley de Disciplina Financiera de las Entidades Federativas y los Municipios	4	4	0	0
Total	22	22	0	0

De las 22 pruebas de congruencia aplicadas a la información financiera integrada en el Informe de Avance de Gestión Financiera, no se detectaron pruebas incorrectas.

Instituto de Capacitación para el Trabajo del Estado de Coahuila de Zaragoza Resultados del análisis al Informe de Avance de Gestión Financiera correspondiente al tercer trimestre 2025

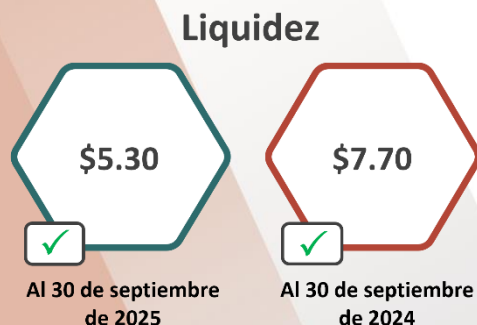
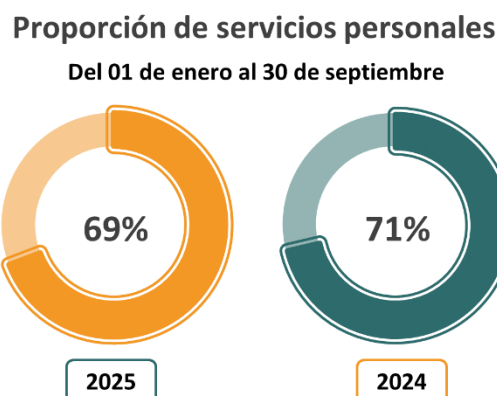
Indicadores financieros



Balance presupuestario

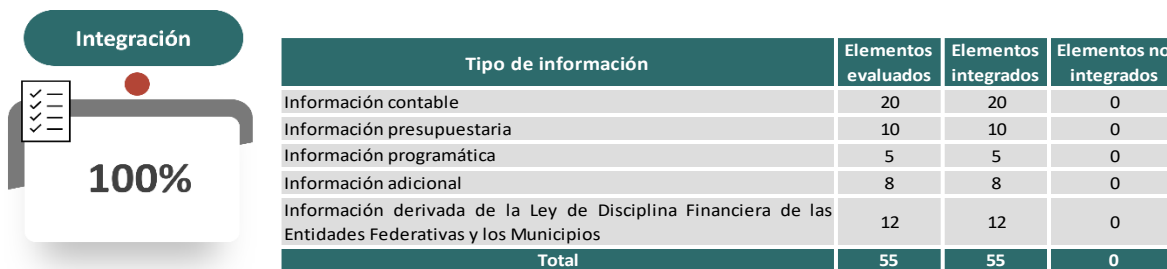
Del 01 de enero al 30 de septiembre, tanto en 2025 como en 2024, reveló un balance presupuestario sostenible de 4.64 y 8.30 millones de pesos, respectivamente.

La proporción de servicios personales se redujo 2 puntos porcentuales, es decir, del 01 de enero al 30 de septiembre de 2025 constituyó el 69% de los egresos totales, mientras que en el mismo periodo de 2024 significó un 71%; sin embargo, en términos nominales representó un egreso de 44.27 y 37.47 millones de pesos, respectivamente.



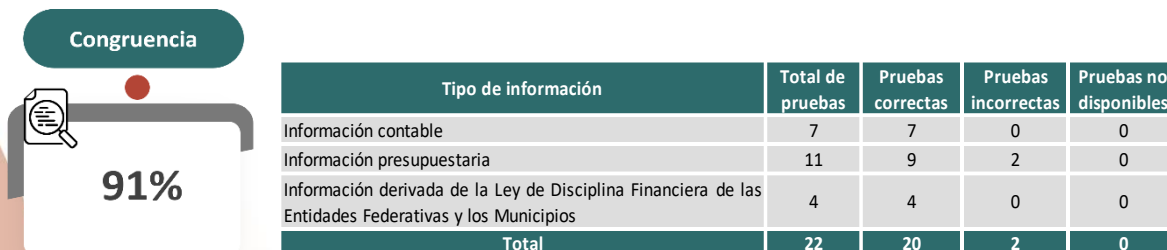
Al 30 de septiembre de 2025 y 2024, la Entidad presentó una liquidez de 5.30 y 7.70 pesos, respectivamente, indicando capacidad de pago a corto plazo en ambos periodos.

Verificación del contenido del IAGF



La Entidad cumplió con la obligación de incluir en el Informe de Avance de Gestión Financiera la información establecida en las Reglas para la Presentación y Contenido emitidas por la Auditoría Superior del Estado, sin embargo, se detectó que las notas de desglose a los estados financieros no se encuentran actualizadas con base en el Acuerdo por el que se reforma el Manual de Contabilidad Gubernamental publicado en el Diario Oficial de la Federación el 06 de diciembre de 2022.

Congruencia de la información financiera



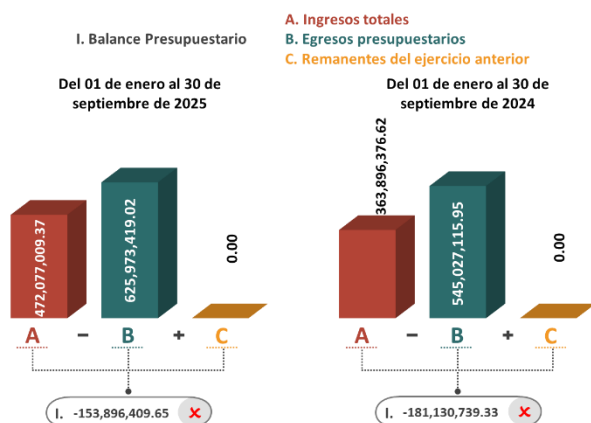
De las 22 pruebas de congruencia aplicadas, se detectaron las siguientes incongruencias en la información financiera integrada en el Informe de Avance de Gestión Financiera:

Información presupuestaria	
No.	Incongruencia en el Estado Analítico de Ingresos Clasificación por Rubros de Ingresos
1	El importe de la cuenta de orden 8.1.4 Ley de Ingresos Devengada, reportado en las Notas de Memoria, no es congruente con el total del ingreso presupuestario devengado, reflejado en el Estado Analítico de Ingresos Clasificación por Rubros de Ingresos
No.	Incongruencia en el Estado Analítico del Ejercicio del Presupuesto de Egresos Clasificación por Objeto del Gasto
2	El importe de la cuenta de orden 8.2.5 Presupuesto de Egresos Devengado, reportado en las Notas de Memoria, no es congruente con el total del egreso presupuestario devengado, reflejado en el Estado Analítico del Ejercicio del Presupuesto de Egresos Clasificación por Objeto del Gasto

Instituto de Pensiones y Otros Beneficios Sociales para los Trabajadores al Servicio del Estado

Resultados del análisis al Informe de Avance de Gestión Financiera correspondiente al tercer trimestre 2025

Indicadores financieros



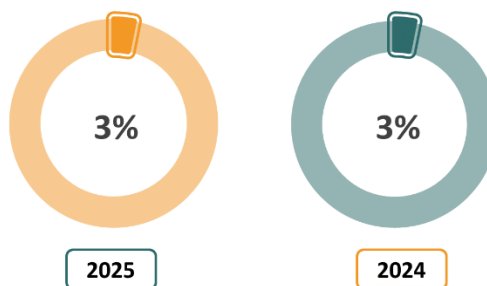
La proporción de servicios personales se mantuvo en 3% del 01 de enero al 30 de septiembre, tanto en 2025 como en 2024; sin embargo, en cifras nominales representó un egreso de 19.73 y 17.02 millones de pesos, respectivamente.

Balance presupuestario

Del 01 de enero al 30 de septiembre, tanto en 2025 como en 2024, reveló un balance presupuestario negativo de 153.90 y 181.13 millones de pesos, respectivamente.

Proporción de servicios personales

Del 01 de enero al 30 de septiembre

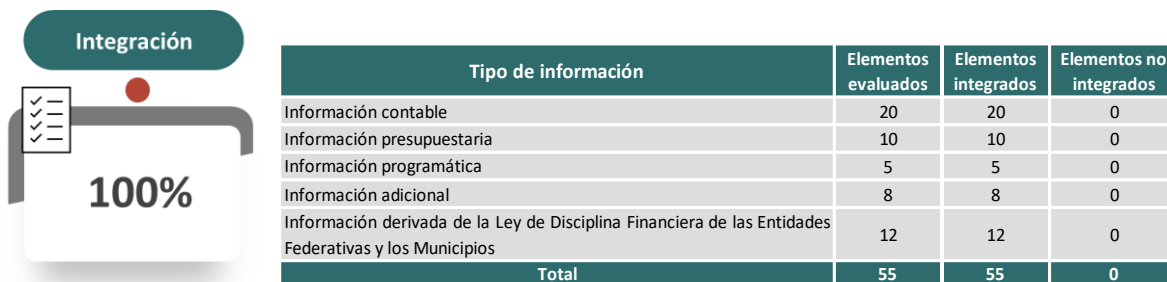


Liquidez



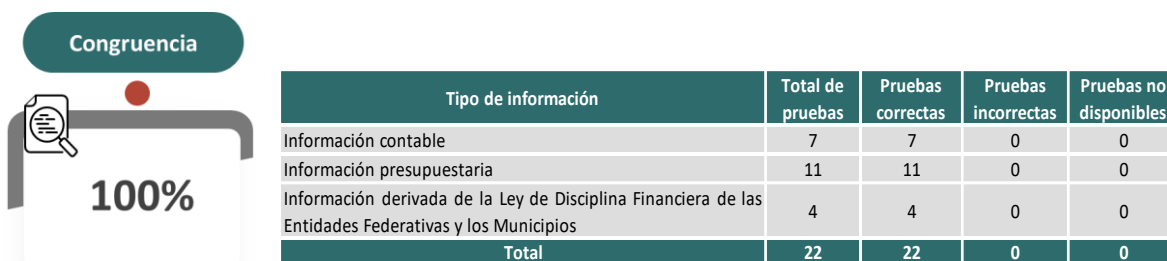
Al 30 de septiembre de 2025 y 2024, la Entidad no tuvo la posibilidad de disponer de activos circulantes suficientes para satisfacer sus compromisos financieros, es decir, no contó con liquidez en ambos periodos.

Verificación del contenido del IAGF



La Entidad cumplió con la obligación de incluir en el Informe de Avance de Gestión Financiera la información establecida en las Reglas para la Presentación y Contenido emitidas por la Auditoría Superior del Estado.

Congruencia de la información financiera

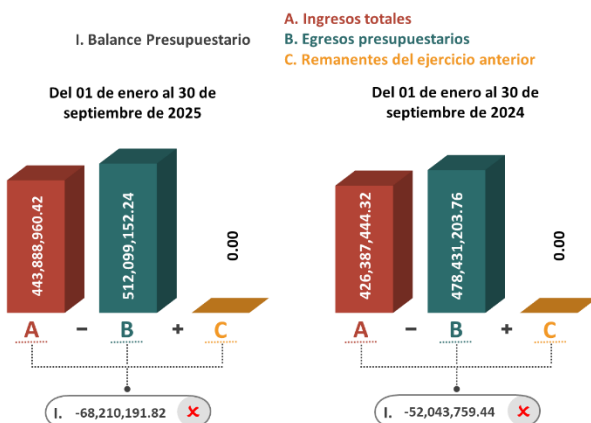


De las 22 pruebas de congruencia aplicadas a la información financiera integrada en el Informe de Avance de Gestión Financiera, no se detectaron pruebas incorrectas.

Instituto de Servicio Médico de los Trabajadores de la Educación del Estado de Coahuila

Resultados del análisis al Informe de Avance de Gestión Financiera correspondiente al tercer trimestre 2025

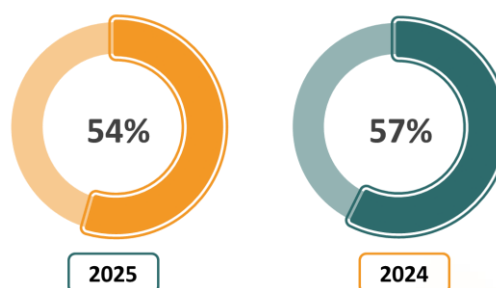
Indicadores financieros



La proporción de servicios personales se redujo 3 puntos porcentuales, es decir, del 01 de enero al 30 de septiembre de 2025 constituyó el 54% de los egresos totales, mientras que en el mismo periodo de 2024 significó un 57%; sin embargo, en términos nominales representó un egreso de 278.58 y 274.07 millones de pesos, respectivamente.

Proporción de servicios personales

Del 01 de enero al 30 de septiembre



Liquidez



Al 30 de septiembre de 2025 y 2024, la Entidad no tuvo la posibilidad de disponer de activos circulantes suficientes para satisfacer sus compromisos financieros, es decir, no contó con liquidez en ambos periodos.

Verificación del contenido del IAGF

Integración

✓

✓

✓

✓

100%

Tipo de información	Elementos evaluados	Elementos integrados	Elementos no integrados
Información contable	20	20	0
Información presupuestaria	10	10	0
Información programática	5	5	0
Información adicional	8	8	0
Información derivada de la Ley de Disciplina Financiera de las Entidades Federativas y los Municipios	12	12	0
Total	55	55	0

La Entidad cumplió con la obligación de incluir en el Informe de Avance de Gestión Financiera la información establecida en las Reglas para la Presentación y Contenido emitidas por la Auditoría Superior del Estado.

Congruencia de la información financiera

Congruencia

100%

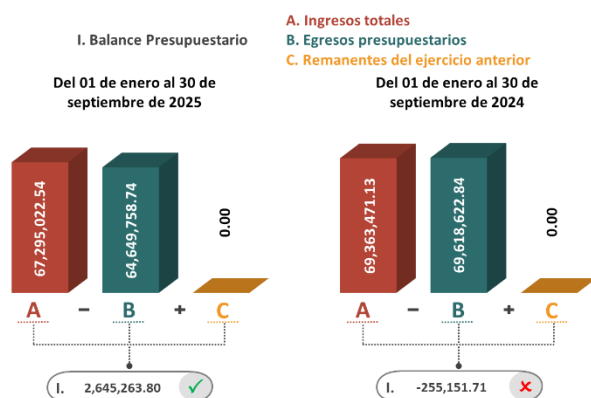
Tipo de información	Total de pruebas	Pruebas correctas	Pruebas incorrectas	Pruebas no disponibles
Información contable	7	7	0	0
Información presupuestaria	11	11	0	0
Información derivada de la Ley de Disciplina Financiera de las Entidades Federativas y los Municipios	4	4	0	0
Total	22	22	0	0

De las 22 pruebas de congruencia aplicadas a la información financiera integrada en el Informe de Avance de Gestión Financiera, no se detectaron pruebas incorrectas.

Instituto de Servicios de Salud, Rehabilitación y Educación Especial e Integral del Estado de Coahuila

Resultados del análisis al Informe de Avance de Gestión Financiera correspondiente al tercer trimestre 2025

Indicadores financieros



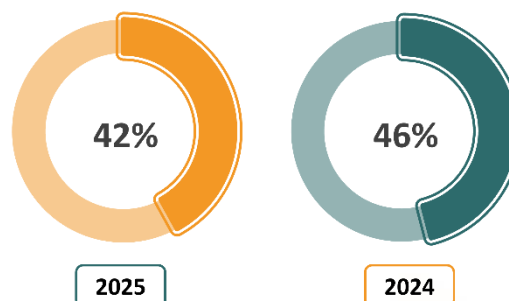
La proporción de servicios personales se redujo 4 puntos porcentuales, es decir, del 01 de enero al 30 de septiembre de 2025 constituyó el 42% de los egresos totales, mientras que en el mismo periodo de 2024 significó un 46%; en términos nominales representó un egreso de 27.15 y 32.01 millones de pesos, respectivamente.

Balance presupuestario

Del 01 de enero al 30 de septiembre de 2025, reveló un balance presupuestario sostenible de 2.65 millones de pesos; por el contrario, en el mismo periodo de 2024 reflejó un balance negativo de 255.15 miles de pesos.

Proporción de servicios personales

Del 01 de enero al 30 de septiembre

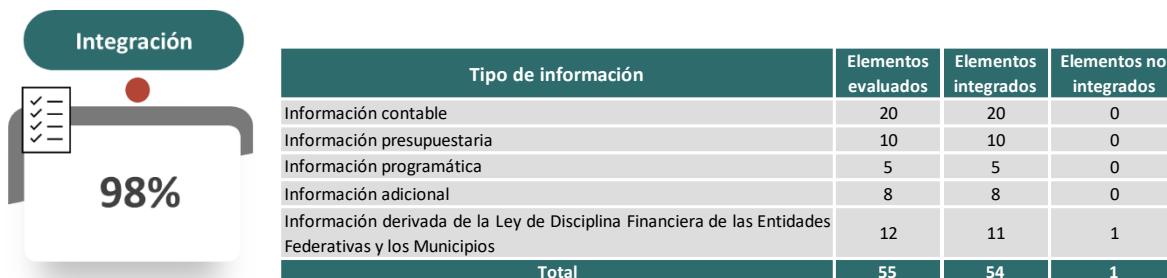


Liquidez



Al 30 de septiembre de 2025 y 2024, la Entidad presentó una liquidez de 2.85 y 6.27 pesos, respectivamente, indicando capacidad de pago a corto plazo en ambos periodos.

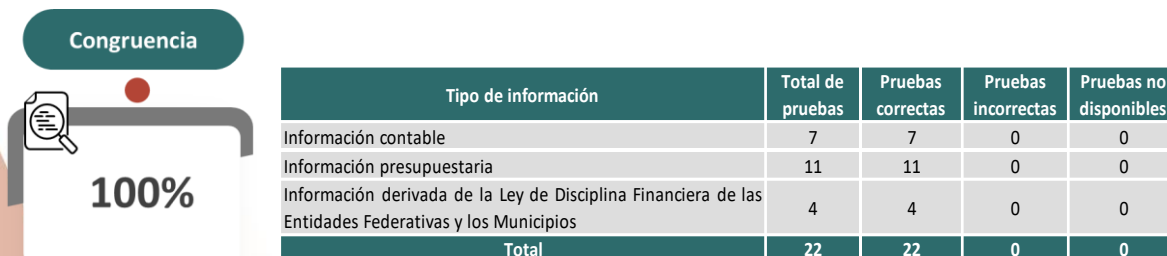
Verificación del contenido del IAGF



De los 55 elementos que debe contener el Informe de Avance de Gestión Financiera, la Entidad no integró lo siguiente:

Información requerida		Incumplimiento
No.	Información derivada de la Ley de Disciplina Financiera de las Entidades Federativas y los Municipios	
1	El informe trimestral sobre el avance de las acciones para recuperar el Balance Presupuestario de Recursos Disponibles sostenible	No informó las acciones para recuperar el balance presupuestario de recursos disponibles sostenible

Congruencia de la información financiera

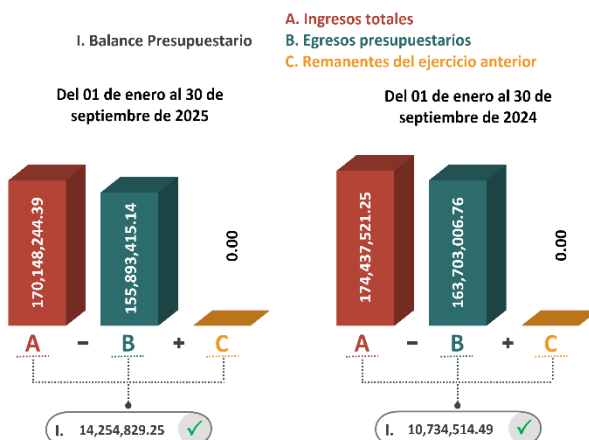


De las 22 pruebas de congruencia aplicadas a la información financiera integrada en el Informe de Avance de Gestión Financiera, no se detectaron pruebas incorrectas.

Instituto Estatal de Educación para Adultos

Resultados del análisis al Informe de Avance de Gestión Financiera correspondiente al tercer trimestre 2025

Indicadores financieros



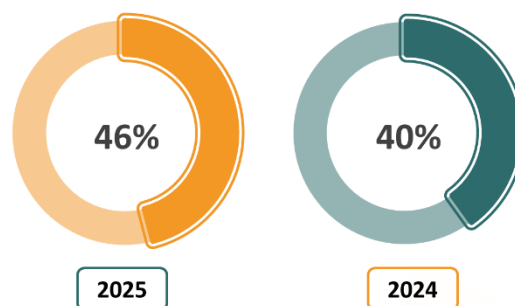
Balance presupuestario

Del 01 de enero al 30 de septiembre, tanto en 2025 como en 2024, reveló un balance presupuestario sostenible de 14.25 y 10.73 millones de pesos, respectivamente.

La proporción de servicios personales se incrementó 6 puntos porcentuales, es decir, del 01 de enero al 30 de septiembre de 2025 constituyó el 46% de los egresos totales, mientras que en el mismo periodo de 2024 significó un 40%; en términos nominales representó un egreso de 71.63 y 65.57 millones de pesos, respectivamente.

Proporción de servicios personales

Del 01 de enero al 30 de septiembre

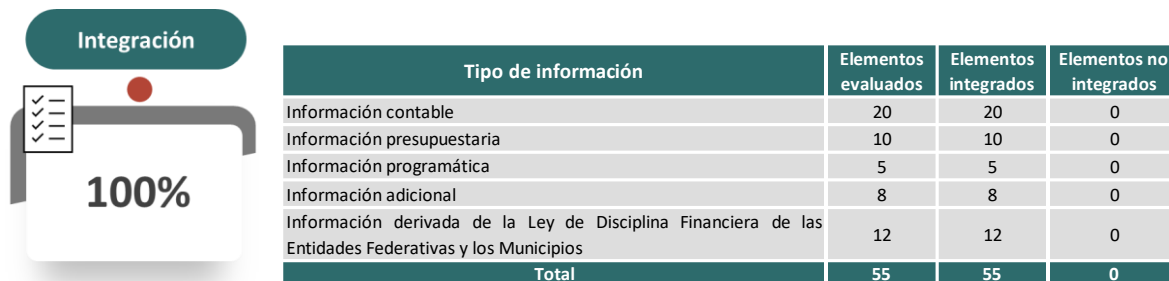


Liquidez



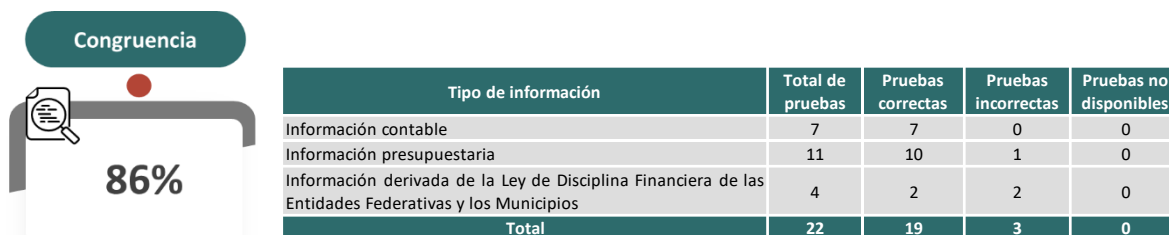
Al 30 de septiembre de 2025 y 2024, la Entidad presentó una liquidez de 9.56 y 7.38 pesos, respectivamente, indicando capacidad de pago a corto plazo en ambos periodos.

Verificación del contenido del IAGF



La Entidad cumplió con la obligación de incluir en el Informe de Avance de Gestión Financiera la información establecida en las Reglas para la Presentación y Contenido emitidas por la Auditoría Superior del Estado.

Congruencia de la información financiera



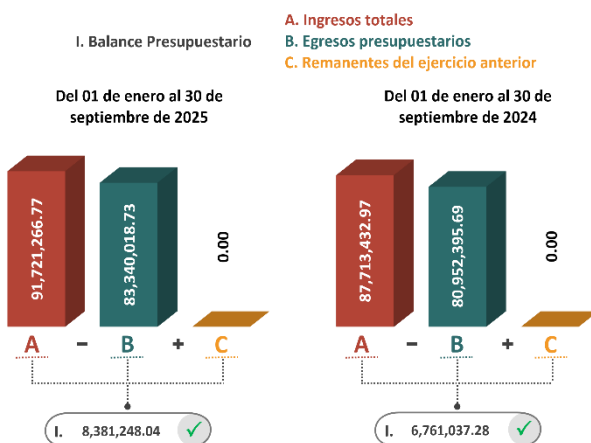
De las 22 pruebas de congruencia aplicadas, se detectaron las siguientes incongruencias en la información financiera integrada en el Informe de Avance de Gestión Financiera:

Información presupuestaria	
No.	Incongruencia en el Estado Analítico de Ingresos Clasificación por Rubros de Ingresos
1	Los ingresos por venta de bienes, prestación de servicios y otros ingresos devengados, reflejados en el Estado Analítico de Ingresos Clasificación por Rubros de Ingresos, no son congruentes con los ingresos por venta de bienes y prestación de servicios, y otros ingresos de libre disposición devengados, reportados en el Estado Analítico de Ingresos Detallado-LDF
Información derivada de la Ley de Disciplina Financiera de las Entidades Federativas y los Municipios	
No.	Incongruencias en el Balance Presupuestario-LDF
2	El total del ingreso de libre disposición devengado, reflejado en el Balance Presupuestario-LDF, no es congruente con el total del ingreso de libre disposición devengado, reportado en el Estado Analítico de Ingresos Detallado-LDF
3	El total de las transferencias federales etiquetadas devengadas, reflejado en el Balance Presupuestario-LDF, no es congruente con el total de las transferencias federales etiquetadas devengadas, reportado en el Estado Analítico de Ingresos Detallado-LDF

Instituto Estatal del Deporte del Estado de Coahuila de Zaragoza

Resultados del análisis al Informe de Avance de Gestión Financiera correspondiente al tercer trimestre 2025

Indicadores financieros



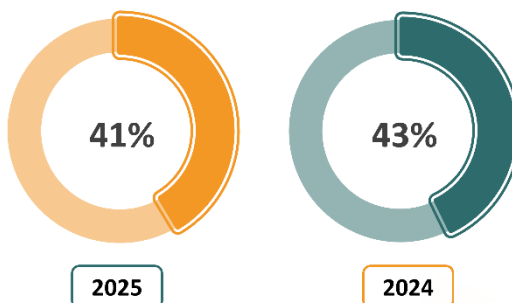
Balance presupuestario

Del 01 de enero al 30 de septiembre, tanto en 2025 como en 2024, reveló un balance presupuestario sostenible de 8.38 y 6.76 millones de pesos, respectivamente.

La proporción de servicios personales se redujo 2 puntos porcentuales, es decir, del 01 de enero al 30 de septiembre de 2025 constituyó el 41% de los egresos totales, mientras que en el mismo periodo de 2024 significó un 43%; en términos nominales representó un egreso de 34.45 y 34.64 millones de pesos, respectivamente.

Proporción de servicios personales

Del 01 de enero al 30 de septiembre



Liquidez



Al 30 de septiembre de 2025 y 2024, la Entidad presentó una liquidez de 2.45 y 3.87 pesos, respectivamente, indicando capacidad de pago a corto plazo en ambos periodos.


Verificación del contenido del IAGF



Tipo de información	Elementos evaluados	Elementos integrados	Elementos no integrados
Información contable	20	20	0
Información presupuestaria	10	10	0
Información programática	5	5	0
Información adicional	8	8	0
Información derivada de la Ley de Disciplina Financiera de las Entidades Federativas y los Municipios	12	12	0
Total	55	55	0

La Entidad cumplió con la obligación de incluir en el Informe de Avance de Gestión Financiera la información establecida en las Reglas para la Presentación y Contenido emitidas por la Auditoría Superior del Estado.

Congruencia de la información financiera



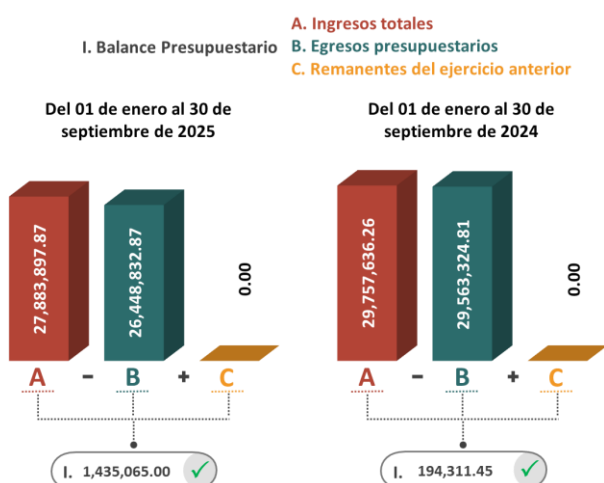
Tipo de información	Total de pruebas	Pruebas correctas	Pruebas incorrectas	Pruebas no disponibles
Información contable	7	7	0	0
Información presupuestaria	11	11	0	0
Información derivada de la Ley de Disciplina Financiera de las Entidades Federativas y los Municipios	4	4	0	0
Total	22	22	0	0

De las 22 pruebas de congruencia aplicadas a la información financiera integrada en el Informe de Avance de Gestión Financiera, no se detectaron pruebas incorrectas.

Instituto Registral y Catastral del Estado de Coahuila de Zaragoza

Resultados del análisis al Informe de Avance de Gestión Financiera correspondiente al tercer trimestre 2025

Indicadores financieros



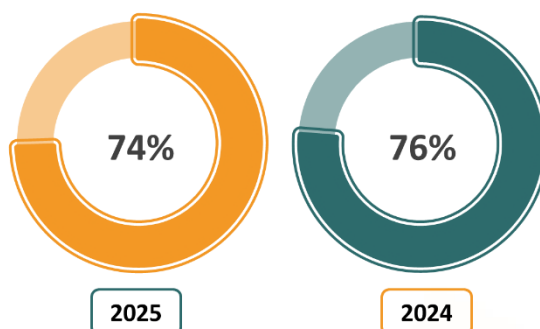
La proporción de servicios personales se redujo 2 puntos porcentuales, es decir, del 01 de enero al 30 de septiembre de 2025 constituyó el 74% de los egresos totales, mientras que en el mismo periodo de 2024 significó un 76%; en términos nominales representó un egreso de 19.70 y 22.54 millones de pesos, respectivamente.

Balance presupuestario

Del 01 de enero al 30 de septiembre, tanto en 2025 como en 2024, reveló un balance presupuestario sostenible de 1.44 millones y 194.31 miles de pesos, respectivamente.

Proporción de servicios personales

Del 01 de enero al 30 de

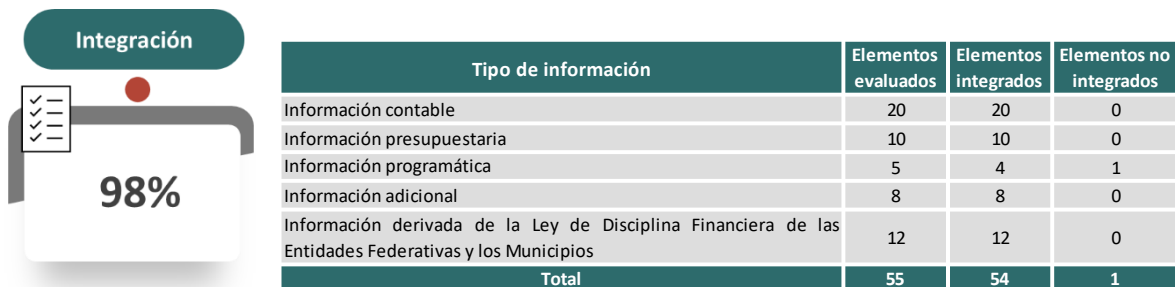


Liquidez



Al 30 de septiembre de 2025 y 2024, la Entidad presentó una liquidez de 5.98 y 62.80 pesos, respectivamente, indicando capacidad de pago a corto plazo en ambos periodos.

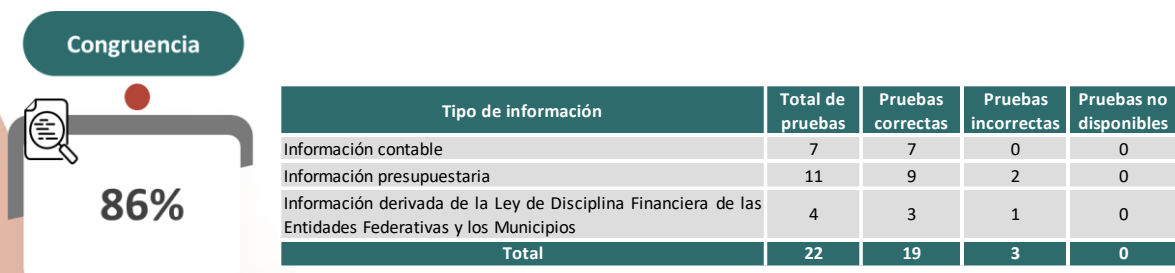
Verificación del contenido del IAGF



De los 55 elementos que debe contener el Informe de Avance de Gestión Financiera, la Entidad no integró lo siguiente:

Información requerida		Incumplimiento
No.	Información programática	
1	Los resultados de la evaluación del desempeño de los programas de la entidad federativa, así como los vinculados al ejercicio de los recursos federales que les hayan sido transferidos	La información presentada no corresponde a lo solicitado

Congruencia de la información financiera



De las 22 pruebas de congruencia aplicadas, se detectaron las siguientes incongruencias en la información financiera integrada en el Informe de Avance de Gestión Financiera:

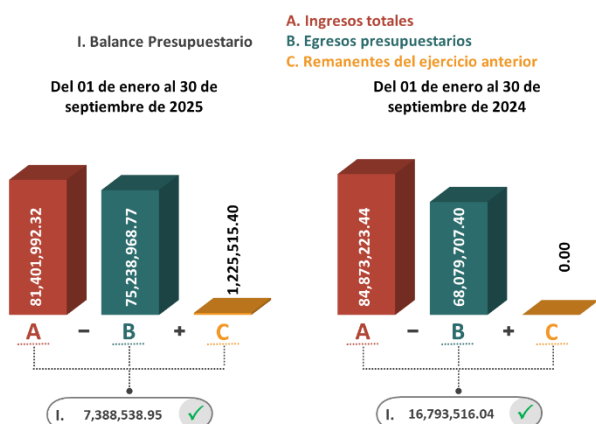
Información presupuestaria	
No.	Incongruencia en el Estado Analítico de Ingresos Detallado-LDF
1	El importe de la cuenta de orden 8.1.4 Ley de Ingresos Devengada, reportado en las Notas de Memoria, no es congruente con el total del ingreso presupuestario devengado, reflejado en el Estado Analítico de Ingresos Detallado-LDF
No.	Incongruencia en el Estado Analítico del Ejercicio del Presupuesto de Egresos Detallado Clasificación por Objeto del Gasto-LDF
2	El importe de la cuenta de orden 8.2.5 Presupuesto de Egresos Devengado, reportado en las Notas de Memoria, no es congruente con el total del egreso presupuestario devengado, reflejado en el Estado Analítico del Ejercicio del Presupuesto de Egresos Detallado Clasificación por Objeto del Gasto-LDF

Información derivada de la Ley de Disciplina Financiera de las Entidades Federativas y los Municipios	
No.	Incongruencia en el Balance Presupuestario-LDF
3	El total del ingreso de libre disposición devengado, reflejado en el Balance Presupuestario-LDF, no es congruente con el total del ingreso de libre disposición devengado, reportado en el Estado Analítico de Ingresos Detallado-LDF

Instituto Tecnológico de Estudios Superiores de la Región Carbonífera

Resultados del análisis al Informe de Avance de Gestión Financiera correspondiente al tercer trimestre 2025

Indicadores financieros



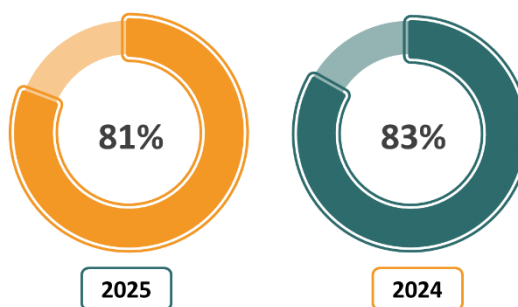
Balance presupuestario

Del 01 de enero al 30 de septiembre, tanto en 2025 como en 2024, reveló un balance presupuestario sostenible de 7.39 y 16.79 millones de pesos, respectivamente.

La proporción de servicios personales se redujo 2 puntos porcentuales, es decir, del 01 de enero al 30 de septiembre de 2025 constituyó el 81% de los egresos totales, mientras que en el mismo periodo de 2024 significó un 83%; sin embargo, en términos nominales representó un egreso de 60.79 y 56.61 millones de pesos, respectivamente.

Proporción de servicios personales

Del 01 de enero al 30 de septiembre

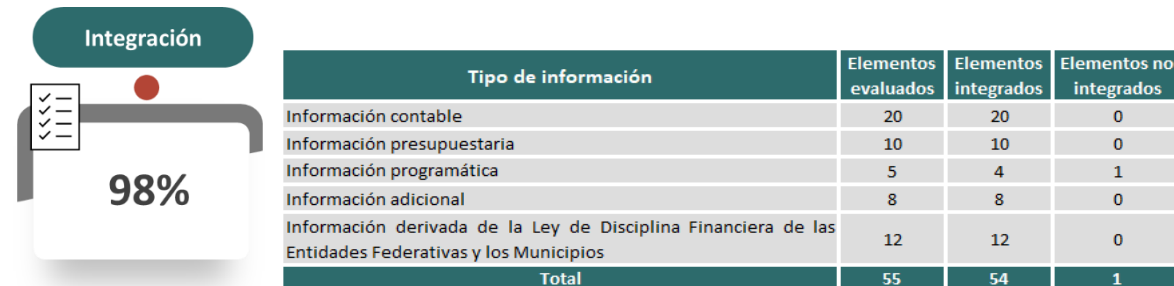


Liquidez



Al 30 de septiembre de 2025, la Entidad no tuvo la posibilidad de disponer de activos circulantes suficientes para satisfacer sus compromisos financieros, es decir, no contó con liquidez; por el contrario, al 30 de septiembre de 2024 presentó una liquidez de 1.50 pesos indicando capacidad de pago a corto plazo.

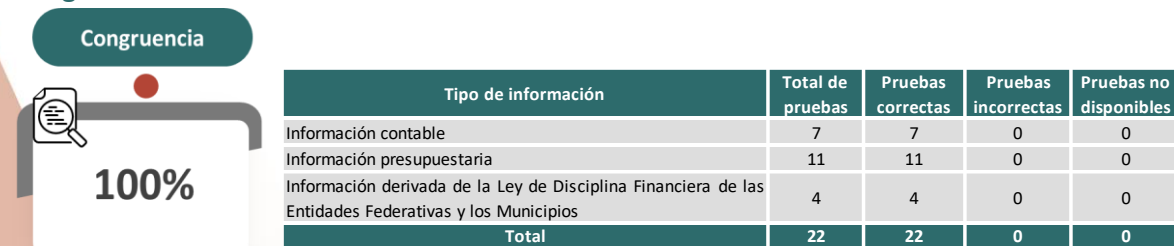
Verificación del contenido del IAGF



De los 55 elementos que debe contener el Informe de Avance de Gestión Financiera, la Entidad no integró lo siguiente:

Información requerida		Incumplimiento
No.	Información programática	
1	El cumplimiento de los objetivos, metas y satisfacción de necesidades proyectados en los programas a cargo de la entidad de conformidad con los indicadores aprobados en los programas presupuestarios correspondientes	La información financiera presentada no corresponde al periodo solicitado

Congruencia de la información financiera

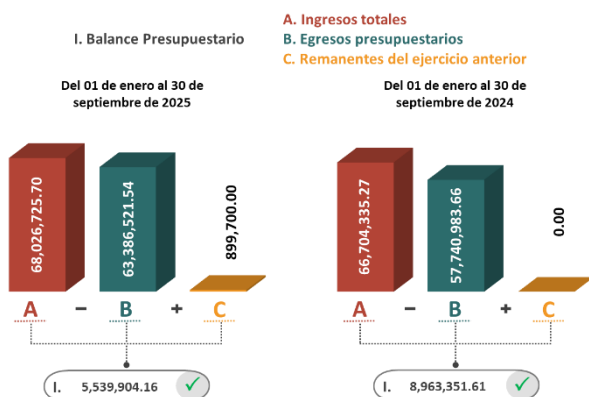


De las 22 pruebas de congruencia aplicadas a la información financiera integrada en el Informe de Avance de Gestión Financiera, no se detectaron pruebas incorrectas.

Instituto Tecnológico Superior de Ciudad Acuña

Resultados del análisis al Informe de Avance de Gestión Financiera correspondiente al tercer trimestre 2025

Indicadores financieros



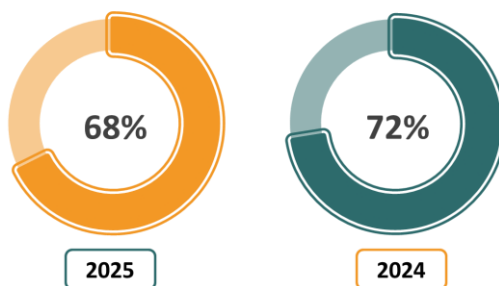
La proporción de servicios personales se redujo 4 puntos porcentuales, es decir, del 01 de enero al 30 de septiembre de 2025 constituyó el 68% de los egresos totales, mientras que en el mismo periodo de 2024 significó un 72%; sin embargo, en términos nominales representó un egreso de 42.87 y 41.84 millones de pesos, respectivamente.

Balance presupuestario

Del 01 de enero al 30 de septiembre, tanto en 2025 como en 2024, reveló un balance presupuestario sostenible de 5.54 y 8.96 millones de pesos, respectivamente.

Proporción de servicios personales

Del 01 de enero al 30 de septiembre

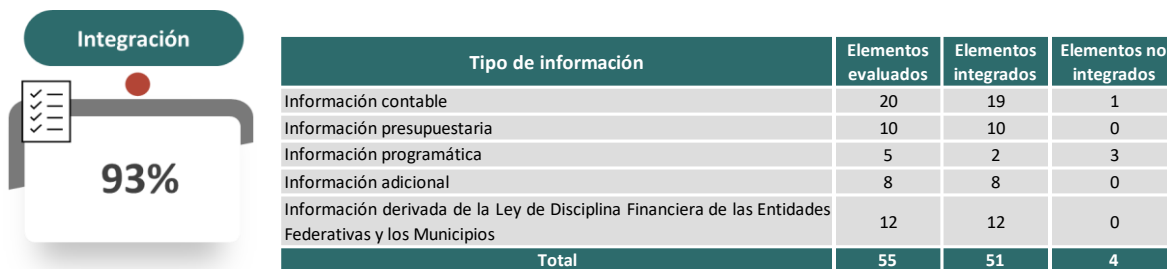


Liquidez



Al 30 de septiembre de 2025 y 2024, la Entidad presentó una liquidez de 6.51 y 8.46 pesos, respectivamente, indicando capacidad de pago a corto plazo en ambos periodos.

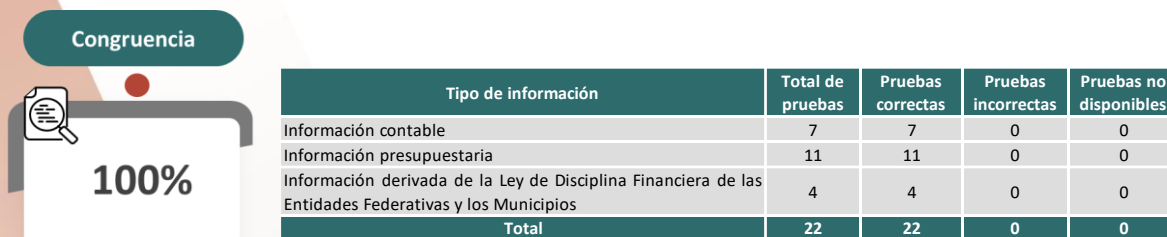
Verificación del contenido del IAGF



De los 55 elementos que debe contener el Informe de Avance de Gestión Financiera, la Entidad no integró lo siguiente:

Información requerida		Incumplimiento
No.	Información contable	
1	Balanza de Comprobación detallada al cuarto nivel (cuenta) del tercer trimestre de 2025, incluyendo las cuentas de orden contables y presupuestarias	La información financiera presentada no corresponde al periodo solicitado
No.	Información programática	
2	Programas y proyectos de inversión del 01 de enero al 30 de septiembre de 2025	La información financiera presentada no corresponde al periodo solicitado
3	La relación de sus programas presupuestarios con sus respectivos indicadores para resultados	La información presentada no corresponde a lo solicitado
4	El cumplimiento de los objetivos, metas y satisfacción de necesidades proyectados en los programas a cargo de la entidad de conformidad con los indicadores aprobados en los programas presupuestarios correspondientes	La información financiera presentada no corresponde al periodo solicitado

Congruencia de la información financiera

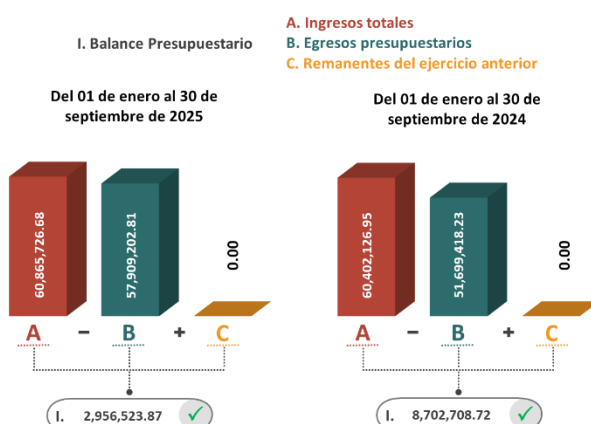


De las 22 pruebas de congruencia aplicadas a la información financiera integrada en el Informe de Avance de Gestión Financiera, no se detectaron pruebas incorrectas.

Instituto Tecnológico Superior de Monclova

Resultados del análisis al Informe de Avance de Gestión Financiera correspondiente al tercer trimestre 2025

Indicadores financieros



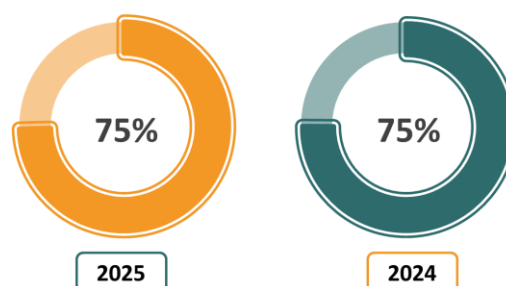
Balance presupuestario

Del 01 de enero al 30 de septiembre, tanto en 2025 como en 2024, reveló un balance presupuestario sostenible de 2.96 y 8.70 millones de pesos, respectivamente.

La proporción de servicios personales se mantuvo en 75% del 01 de enero al 30 de septiembre, tanto en 2025 como en 2024; sin embargo, en cifras nominales representó un egreso de 43.20 y 38.84 millones de pesos, respectivamente.

Proporción de servicios personales

Del 01 de enero al 30 de septiembre

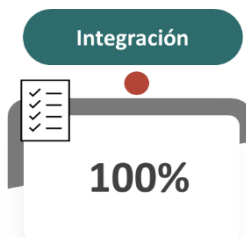


Liquidez



Al 30 de septiembre de 2025 y 2024, la Entidad presentó una liquidez de 1.90 y 3.11 pesos, respectivamente, indicando capacidad de pago a corto plazo en ambos periodos.

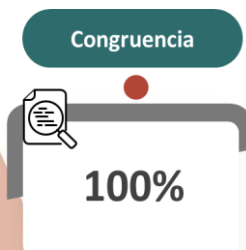
Verificación del contenido del IAGF



Tipo de información	Elementos evaluados	Elementos integrados	Elementos no integrados
Información contable	20	20	0
Información presupuestaria	10	10	0
Información programática	5	5	0
Información adicional	8	8	0
Información derivada de la Ley de Disciplina Financiera de las Entidades Federativas y los Municipios	12	12	0
Total	55	55	0

La Entidad cumplió con la obligación de incluir en el Informe de Avance de Gestión Financiera la información establecida en las Reglas para la Presentación y Contenido emitidas por la Auditoría Superior del Estado, sin embargo, se detectó que las notas de desglose a los estados financieros no se encuentran actualizadas con base en el Acuerdo por el que se reforma el Manual de Contabilidad Gubernamental publicado en el Diario Oficial de la Federación el 06 de diciembre de 2022.

Congruencia de la información financiera



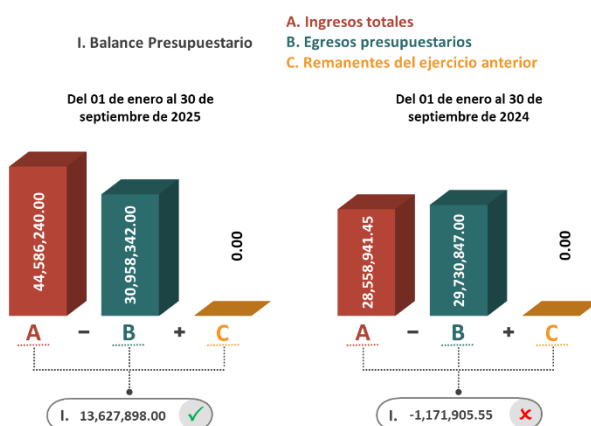
Tipo de información	Total de pruebas	Pruebas correctas	Pruebas incorrectas	Pruebas no disponibles
Información contable	7	7	0	0
Información presupuestaria	11	11	0	0
Información derivada de la Ley de Disciplina Financiera de las Entidades Federativas y los Municipios	4	4	0	0
Total	22	22	0	0

De las 22 pruebas de congruencia aplicadas a la información financiera integrada en el Informe de Avance de Gestión Financiera, no se detectaron pruebas incorrectas.

Instituto Tecnológico Superior de Múzquiz

Resultados del análisis al Informe de Avance de Gestión Financiera correspondiente al tercer trimestre 2025

Indicadores financieros



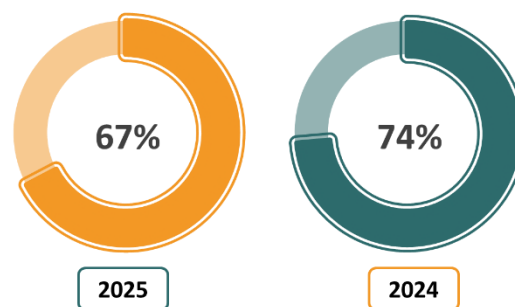
La proporción de servicios personales se redujo 7 puntos porcentuales, es decir, del 01 de enero al 30 de septiembre de 2025 constituyó el 67% de los egresos totales, mientras que en el mismo periodo de 2024 significó un 74%; en términos nominales representó un egreso de 20.84 y 21.89 millones de pesos, respectivamente.

Balance presupuestario

Del 01 de enero al 30 de septiembre de 2025, reveló un balance presupuestario sostenible de 13.63 millones de pesos; por el contrario, en el mismo periodo de 2024 reflejó un balance negativo de 1.17 millones de pesos.

Proporción de servicios personales

Del 01 de enero al 30 de septiembre



Liquidez



Al 30 de septiembre de 2025 y 2024, la Entidad no tuvo la posibilidad de disponer de activos circulantes suficientes para satisfacer sus compromisos financieros, es decir, no contó con liquidez en ambos periodos.

Verificación del contenido del IAGF



Tipo de información	Elementos evaluados	Elementos integrados	Elementos no integrados
Información contable	20	20	0
Información presupuestaria	10	10	0
Información programática	5	4	1
Información adicional	8	8	0
Información derivada de la Ley de Disciplina Financiera de las Entidades Federativas y los Municipios	12	12	0
Total	55	54	1

De los 55 elementos que debe contener el Informe de Avance de Gestión Financiera, la Entidad no integró lo siguiente:

Información requerida		Incumplimiento
No.	Información programática	
1	Programas y proyectos de inversión del 01 de enero al 30 de septiembre de 2025	La información financiera presentada no corresponde al periodo solicitado

Congruencia de la información financiera



Tipo de información	Total de pruebas	Pruebas correctas	Pruebas incorrectas	Pruebas no disponibles
Información contable	7	7	0	0
Información presupuestaria	11	9	2	0
Información derivada de la Ley de Disciplina Financiera de las Entidades Federativas y los Municipios	4	4	0	0
Total	22	20	2	0

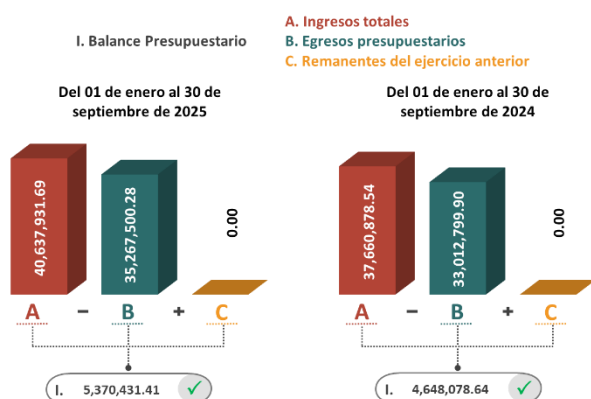
De las 22 pruebas de congruencia aplicadas, se detectaron las siguientes incongruencias en la información financiera integrada en el Informe de Avance de Gestión Financiera:

Información presupuestaria	
No.	Incongruencia en el Estado Analítico de Ingresos Clasificación por Rubros de Ingresos
1	El importe de la cuenta de orden 8.1.4 Ley de Ingresos Devengada, reportado en las Notas de Memoria, no es congruente con el total del ingreso presupuestario devengado, reflejado en el Estado Analítico de Ingresos Clasificación por Rubros de Ingresos
No.	Incongruencia en el Estado Analítico del Ejercicio del Presupuesto de Egresos Clasificación por Objeto del Gasto
2	El importe de la cuenta de orden 8.2.5 Presupuesto de Egresos Devengado, reportado en las Notas de Memoria, no es congruente con el total del egreso presupuestario devengado, reflejado en el Estado Analítico del Ejercicio del Presupuesto de Egresos Clasificación por Objeto del Gasto

Instituto Tecnológico Superior de San Pedro de las Colonias

Resultados del análisis al Informe de Avance de Gestión Financiera correspondiente al tercer trimestre 2025

Indicadores financieros



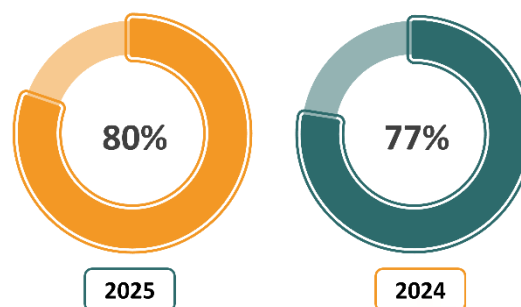
Balance presupuestario

Del 01 de enero al 30 de septiembre, tanto en 2025 como en 2024, reveló un balance presupuestario sostenible de 5.37 y 4.65 millones de pesos, respectivamente.

La proporción de servicios personales se incrementó 3 puntos porcentuales, es decir, del 01 de enero al 30 de septiembre de 2025 constituyó el 80% de los egresos totales, mientras que en el mismo periodo de 2024 significó un 77%; en términos nominales representó un egreso de 28.26 y 25.57 millones de pesos, respectivamente.

Proporción de servicios personales

Del 01 de enero al 30 de septiembre

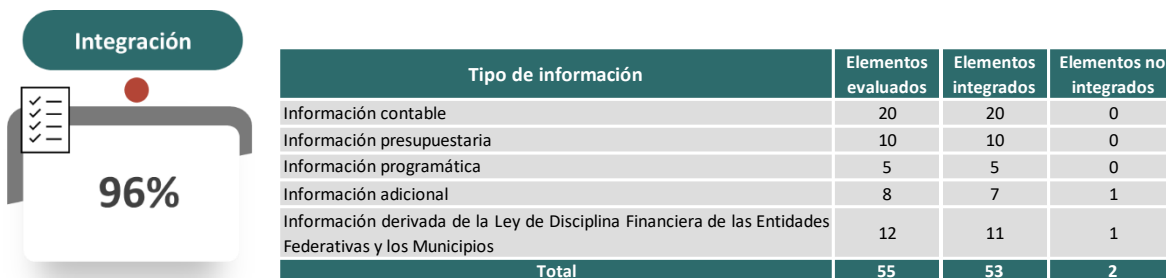


Liquidez



Al 30 de septiembre de 2025 y 2024, la Entidad presentó una liquidez de 3.04 y 2.51 pesos, respectivamente, indicando capacidad de pago a corto plazo en ambos periodos.

Verificación del contenido del IAGF

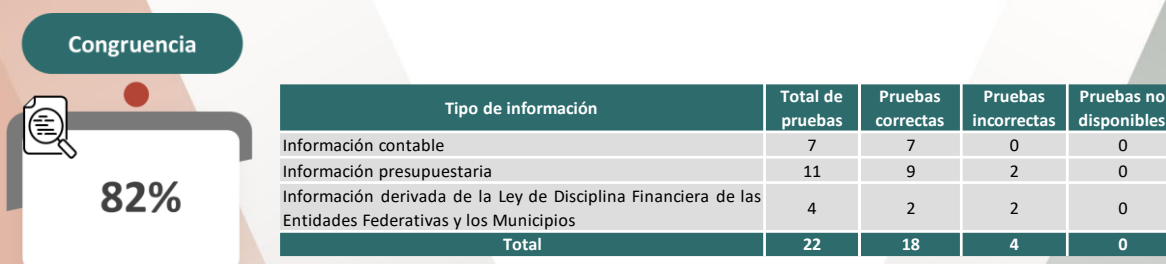


De los 55 elementos que debe contener el Informe de Avance de Gestión Financiera, la Entidad no integró lo siguiente:

Información requerida		Incumplimiento
No.	Información adicional	
1	El informe sobre la situación que guardan los proyectos de Asociaciones Público Privadas (APP) celebrados y licitados por entidades estatales al amparo de la Ley de Asociaciones Público-Privadas para el Estado de Coahuila de Zaragoza y el avance de los proyectos APP correspondientes, durante el tercer trimestre de 2025	La información financiera presentada no corresponde al periodo solicitado
No.	Información derivada de la Ley de Disciplina Financiera de las Entidades Federativas y los Municipios	
2	El informe trimestral sobre el avance de las acciones para recuperar el Balance Presupuestario de Recursos Disponibles sostenible	No informó las acciones para recuperar el balance presupuestario de recursos disponibles sostenible

Aunado a lo anterior, se detectó que las notas de desglose a los estados financieros no se encuentran actualizadas con base en el Acuerdo por el que se reforma el Manual de Contabilidad Gubernamental publicado en el Diario Oficial de la Federación el 06 de diciembre de 2022.

Congruencia de la información financiera



De las 22 pruebas de congruencia aplicadas, se detectaron las siguientes incongruencias en la información financiera integrada en el Informe de Avance de Gestión Financiera:

Información presupuestaria	
No.	Incongruencia en el Estado Analítico de Ingresos Clasificación por Rubros de Ingresos
1	El importe de la cuenta de orden 8.1.4 Ley de Ingresos Devengada, reportado en las Notas de Memoria, no es congruente con el total del ingreso presupuestario devengado, reflejado en el Estado Analítico de Ingresos Clasificación por Rubros de Ingresos
No.	Incongruencia en el Estado Analítico del Ejercicio del Presupuesto de Egresos Clasificación por Objeto del Gasto
2	El importe de la cuenta de orden 8.2.5 Presupuesto de Egresos Devengado, reportado en las Notas de Memoria, no es congruente con el total del egreso presupuestario devengado, reflejado en el Estado Analítico del Ejercicio del Presupuesto de Egresos Clasificación por Objeto del Gasto
Información derivada de la Ley de Disciplina Financiera de las Entidades Federativas y los Municipios	
No.	Incongruencias en el Balance Presupuestario-LDF
3	El total del ingreso de libre disposición devengado, reflejado en el Balance Presupuestario-LDF, no es congruente con el total del ingreso de libre disposición devengado, reportado en el Estado Analítico de Ingresos Detallado-LDF
4	El total de las transferencias federales etiquetadas devengadas, reflejado en el Balance Presupuestario-LDF, no es congruente con el total de las transferencias federales etiquetadas devengadas, reportado en el Estado Analítico de Ingresos Detallado-LDF

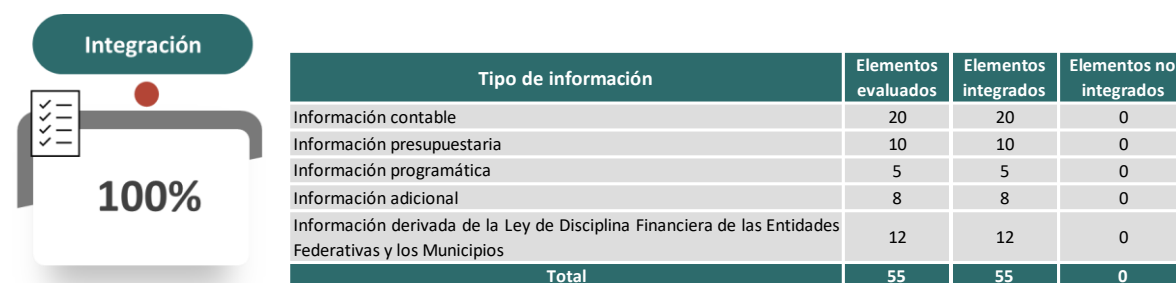
Patronato de la Feria de Saltillo, Eventos y Convenciones de Coahuila

Resultados del análisis al Informe de Avance de Gestión Financiera correspondiente al tercer trimestre 2025

Indicadores financieros

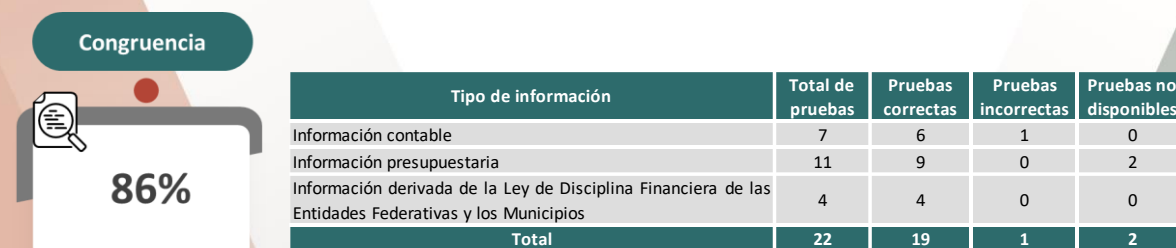
Esta Entidad inició operaciones durante el tercer trimestre de 2025, por tanto, no fue posible realizar el comparativo correspondiente.

Verificación del contenido del IAGF



La Entidad cumplió con la obligación de incluir en el Informe de Avance de Gestión Financiera la información establecida en las Reglas para la Presentación y Contenido emitidas por la Auditoría Superior del Estado, sin embargo, se detectó que las notas de desglose a los estados financieros no se encuentran actualizadas con base en el Acuerdo por el que se reforma el Manual de Contabilidad Gubernamental publicado en el Diario Oficial de la Federación el 06 de diciembre de 2022.

Congruencia de la información financiera



De las 22 pruebas de congruencia, se detectó la siguiente incongruencia en la información financiera integrada en el Informe de Avance de Gestión Financiera:

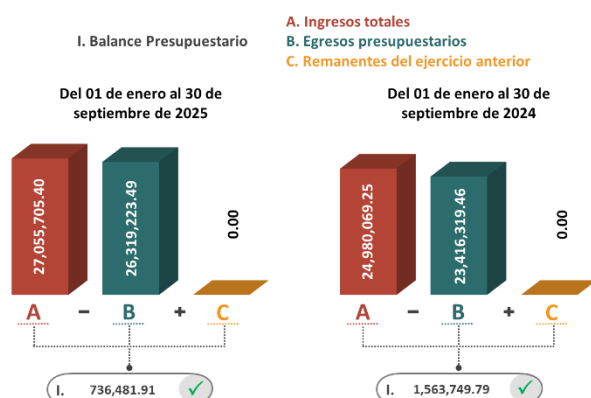
Información contable	
No.	Incongruencia en el Estado de Situación Financiera
1	El total del activo circulante reflejado en la columna del ejercicio actual del Estado de Situación Financiera, no es congruente con el saldo final del activo circulante reportado en la Balanza de Comprobación

Así mismo, no fue posible realizar 2 de ellas, toda vez que las notas de memoria no se encuentran actualizadas con base en el Acuerdo por el que se reforma el Manual de Contabilidad Gubernamental publicado en el Diario Oficial de la Federación el 06 de diciembre de 2022.

Procuraduría para Niños, Niñas y la Familia

Resultados del análisis al Informe de Avance de Gestión Financiera correspondiente al tercer trimestre 2025

Indicadores financieros



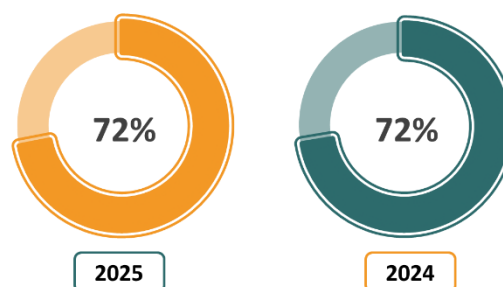
Balance presupuestario

Del 01 de enero al 30 de septiembre, tanto en 2025 como en 2024, reveló un balance presupuestario sostenible de 736.48 miles y 1.56 millones de pesos, respectivamente.

La proporción de servicios personales se mantuvo en 72% del 01 de enero al 30 de septiembre, tanto en 2025 como en 2024; sin embargo, en cifras nominales representó un egreso de 18.94 y 16.95 millones de pesos, respectivamente.

Proporción de servicios personales

Del 01 de enero al 30 de septiembre



Liquidez

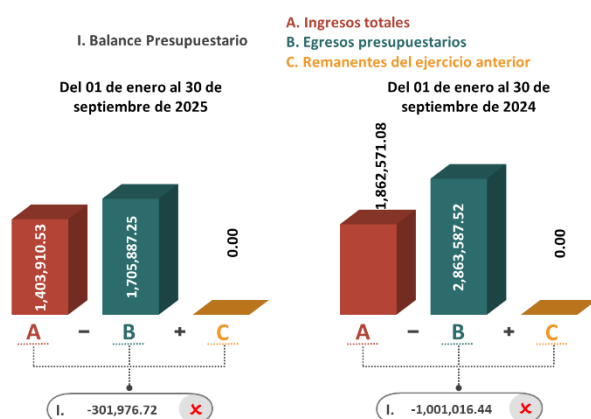


Al 30 de septiembre de 2025 y 2024, la Entidad presentó una liquidez de 2.86 y 6.14 pesos, respectivamente, indicando capacidad de pago a corto plazo en ambos periodos.

Promotora Inmobiliaria para el Desarrollo Económico de Coahuila

Resultados del análisis al Informe de Avance de Gestión Financiera correspondiente al tercer trimestre 2025

Indicadores financieros



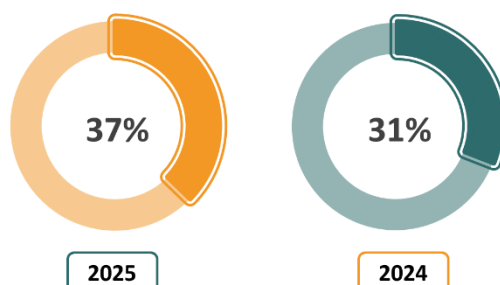
La proporción de servicios personales se incrementó 6 puntos porcentuales, es decir, del 01 de enero al 30 de septiembre de 2025 constituyó el 37% de los egresos totales, mientras que en el mismo periodo de 2024 significó un 31%; sin embargo, en términos nominales representó un egreso de 635.33 y 885.21 miles de pesos, respectivamente.

Balance presupuestario

Del 01 de enero al 30 de septiembre, tanto en 2025 como en 2024, reveló un balance presupuestario negativo de 301.98 miles y 1.00 millones de pesos, respectivamente.

Proporción de servicios personales

Del 01 de enero al 30 de septiembre

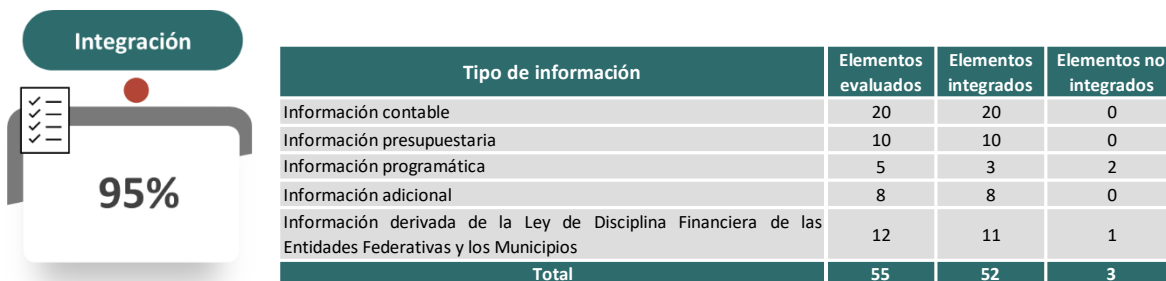


Liquidez



Al 30 de septiembre de 2025, la Entidad presentó una liquidez de 161.52 pesos, indicando capacidad de pago a corto plazo; por el contrario, para el 30 de septiembre de 2024, no fue posible calcular el indicador debido a que uno de sus grupos presentó saldos negativos.

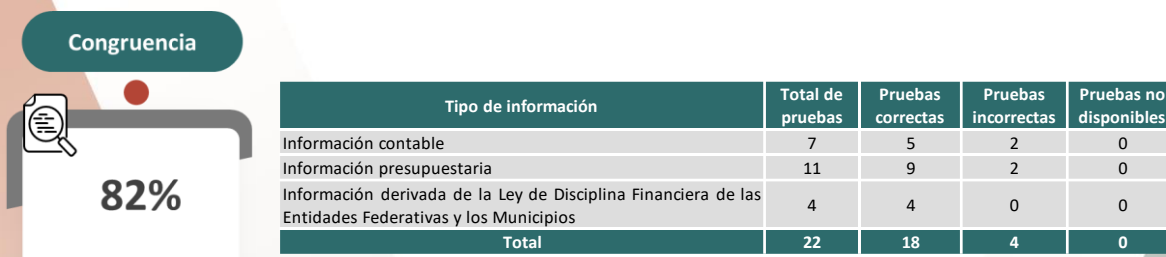
Verificación del contenido del IAGF



De los 55 elementos que debe contener el Informe de Avance de Gestión Financiera, la Entidad no integró lo siguiente:

Información requerida		Incumplimiento
No.	Información programática	
1	El cumplimiento de los objetivos, metas y satisfacción de necesidades proyectados en los programas a cargo de la entidad de conformidad con los indicadores aprobados en los programas presupuestarios correspondientes	La información presentada no corresponde a lo solicitado
2	Los resultados de la evaluación del desempeño de los programas de la Entidad Federativa, así como los vinculados al ejercicio de los recursos federales que les hayan sido transferidos	La información presentada no corresponde a lo solicitado
No.	Información derivada de la Ley de Disciplina Financiera de las Entidades Federativas y los Municipios	
3	El informe trimestral sobre el avance de las acciones para recuperar el Balance Presupuestario de Recursos Disponibles sostenible	No informó las acciones para recuperar el balance presupuestario de recursos disponibles sostenible

Congruencia de la información financiera



De las 22 pruebas de congruencia aplicadas, se detectaron las siguientes incongruencias en la información financiera integrada en el Informe de Avance de Gestión Financiera:

Información contable	
No.	Incongruencias en el Estado de Situación Financiera
1	El total del pasivo circulante reflejado en la columna del ejercicio actual del Estado de Situación Financiera, no es congruente con el saldo final del pasivo circulante reflejado en la Balanza de Comprobación
2	El total de la hacienda pública/patrimonio generado reflejado en la columna del ejercicio actual del Estado de Situación Financiera, no es congruente con el saldo final de la hacienda pública/patrimonio generado reportado en la Balanza de Comprobación, más el resultado del ejercicio
Información presupuestaria	
No.	Incongruencia en el Estado Analítico de Ingresos Clasificación por Rubros de Ingresos
3	El importe de la cuenta de orden 8.1.4 Ley de Ingresos Devengada, reportado en las Notas de Memoria, no es congruente con el total del ingreso presupuestario devengado, reflejado en el Estado Analítico de Ingresos Clasificación por Rubros de Ingresos
No.	Incongruencia en el Estado Analítico del Ejercicio del Presupuesto de Egresos Clasificación por Objeto del Gasto
4	El importe de la cuenta de orden 8.2.5 Presupuesto de Egresos Devengado, reportado en las Notas de Memoria, no es congruente con el total del egreso presupuestario devengado, reflejado en el Estado Analítico del Ejercicio del Presupuesto de Egresos Clasificación por Objeto del Gasto

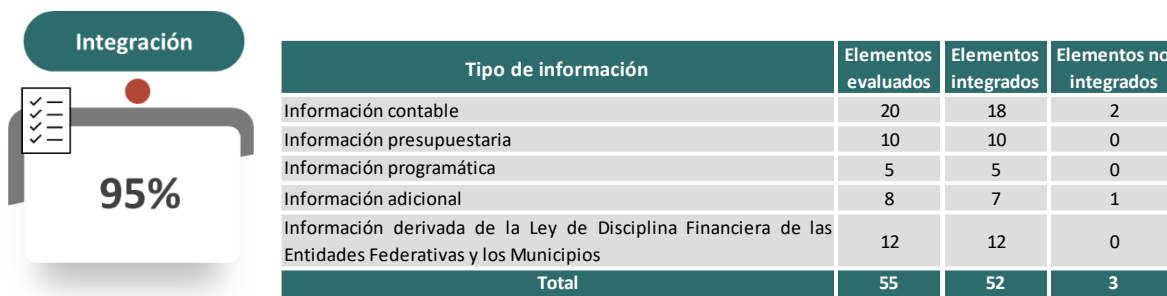
Promotora para el Desarrollo Minero de Coahuila

Resultados del análisis al Informe de Avance de Gestión Financiera correspondiente al tercer trimestre 2025

Indicadores financieros

Durante el ejercicio fiscal 2024 y en el periodo del 01 de enero al 30 de septiembre de 2025, la Entidad no reveló ingresos y egresos, por lo que no se realizó el cálculo de los indicadores financieros.

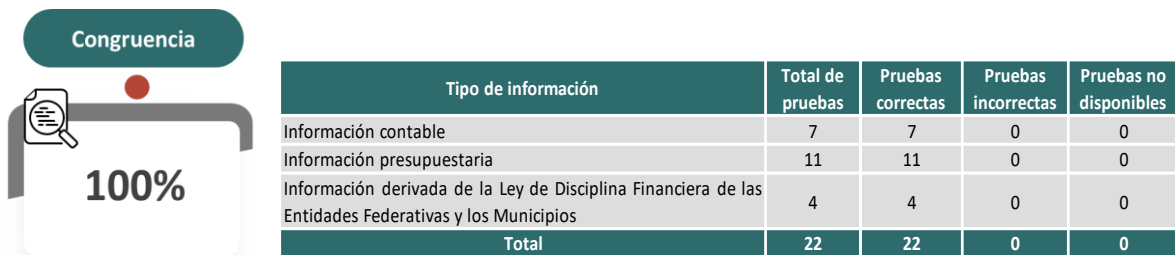
Verificación del contenido del IAGF



De los 55 elementos que debe contener el Informe de Avance de Gestión Financiera, la Entidad no integró lo siguiente:

Información requerida		Incumplimiento
No.	Información contable	
1	Notas de Desglose a los estados financieros; (24 notas)	La información presentada no corresponde a lo solicitado (no integró la totalidad de las notas)
2	Informe o dictamen de los profesionales de auditoría independientes o, en su caso, una declaratoria de los órganos internos de control, acerca de la situación que guarda el control interno, la situación financiera y el grado de colaboración de la entidad para el cumplimiento de los objetivos de la función de control gubernamental	No integró la información correspondiente
No.	Información adicional	
3	Las conciliaciones bancarias de la totalidad de las cuentas bancarias propiedad de la entidad al 30 de septiembre de 2025, debidamente autorizadas por las autoridades correspondientes, así como los respectivos estados de cuenta bancarios, auxiliares de cuentas contables y demás anexos	No integró la información correspondiente

Congruencia de la información financiera

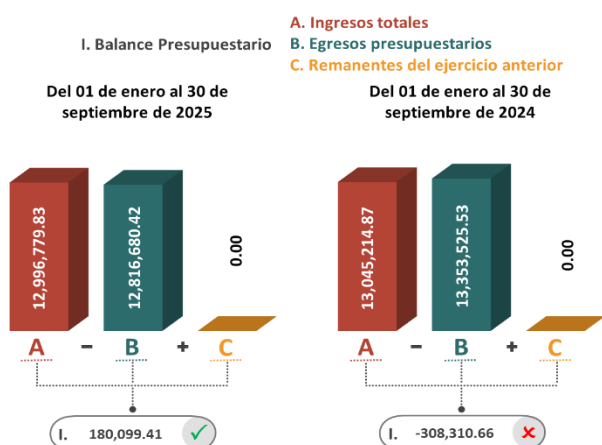


De las 22 pruebas de congruencia aplicadas a la información financiera integrada en el Informe de Avance de Gestión Financiera, no se detectaron pruebas incorrectas.

Promotora para el Desarrollo Rural de Coahuila

Resultados del análisis al Informe de Avance de Gestión Financiera correspondiente al tercer trimestre 2025

Indicadores financieros



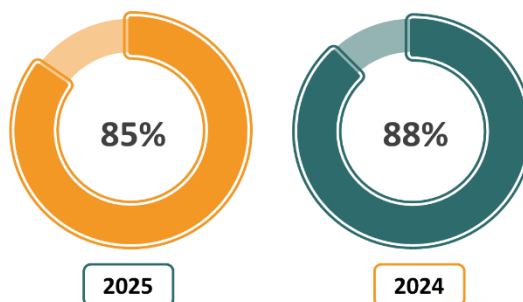
La proporción de servicios personales se redujo 3 puntos porcentuales, es decir, del 01 de enero al 30 de septiembre de 2025 constituyó el 85% de los egresos totales, mientras que en el mismo periodo de 2024 significó un 88%; en términos nominales representó un egreso de 10.87 y 11.70 millones de pesos, respectivamente.

Balance presupuestario

Del 01 de enero al 30 de septiembre de 2025, reveló un balance presupuestario sostenible de 180.10 miles de pesos; por el contrario, en el mismo periodo de 2024 reflejó un balance negativo de 308.31 miles de pesos.

Proporción de servicios personales

Del 01 de enero al 30 de septiembre

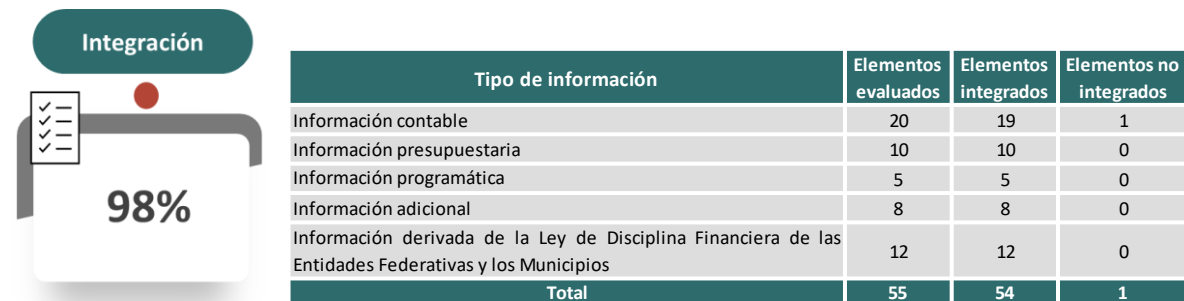


Liquidez



Al 30 de septiembre de 2025 y 2024, la Entidad presentó una liquidez de 6.03 y 3.06 pesos, respectivamente, indicando capacidad de pago a corto plazo en ambos periodos.

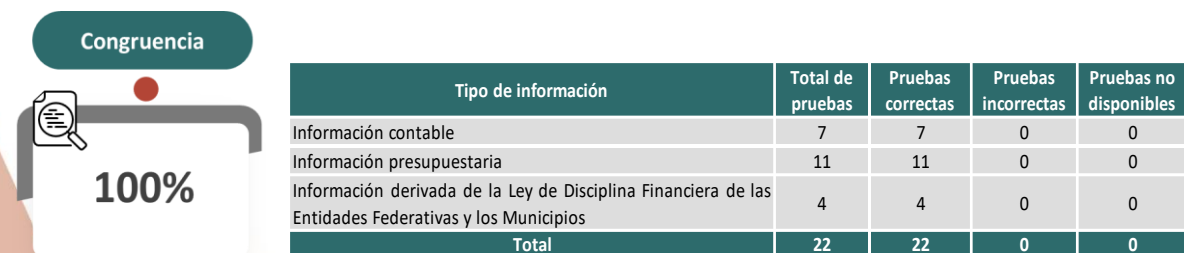
Verificación del contenido del IAGF



De los 55 elementos que debe contener el Informe de Avance de Gestión Financiera, la Entidad no integró lo siguiente:

Información requerida		Incumplimiento
No.	Información contable	
1	Estado de Cambios en la Situación Financiera del tercer trimestre de 2025	No integró la información correspondiente

Congruencia de la información financiera

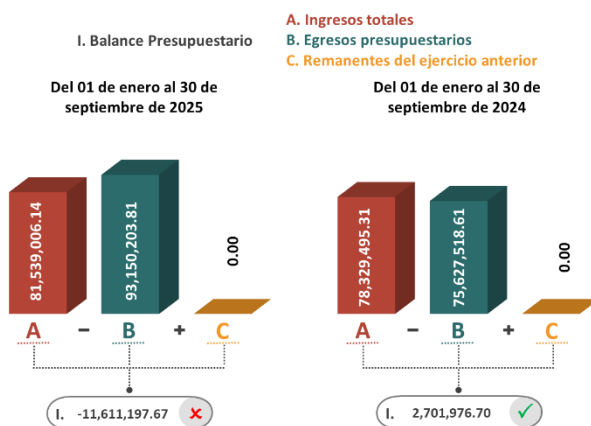


De las 22 pruebas de congruencia aplicadas a la información financiera integrada en el Informe de Avance de Gestión Financiera, no se detectaron pruebas incorrectas.

Seguro de los Trabajadores de la Educación

Resultados del análisis al Informe de Avance de Gestión Financiera correspondiente al tercer trimestre 2025

Indicadores financieros



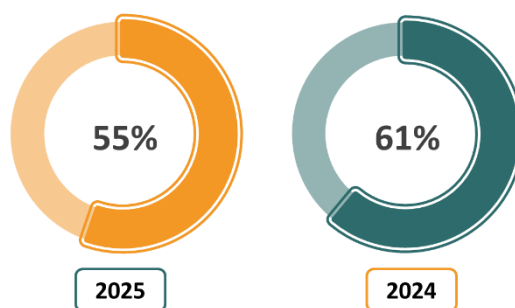
Balance presupuestario

Del 01 de enero al 30 de septiembre de 2025, reveló un balance presupuestario negativo de 11.61 millones de pesos; por el contrario, en el mismo periodo de 2024 reflejó un balance sostenible de 2.70 millones de pesos.

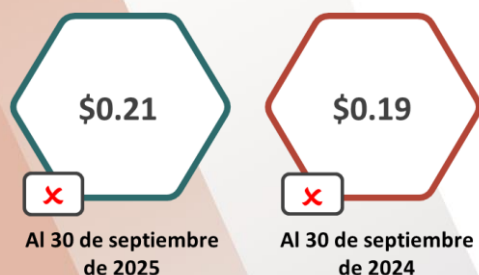
La proporción de servicios personales se redujo 6 puntos porcentuales, es decir, del 01 de enero al 30 de septiembre de 2025 constituyó el 55% de los egresos totales, mientras que en el mismo periodo de 2024 significó un 61%; sin embargo, en términos nominales representó un egreso de 51.44 y 46.17 millones de pesos, respectivamente.

Proporción de servicios personales

Del 01 de enero al 30 de septiembre

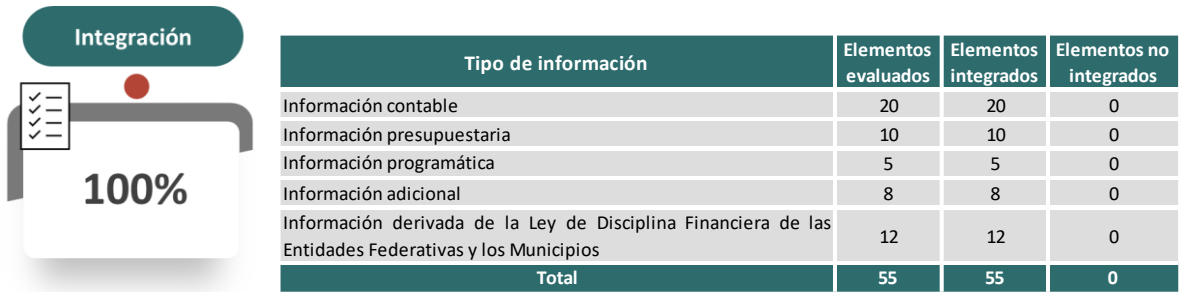


Liquidez



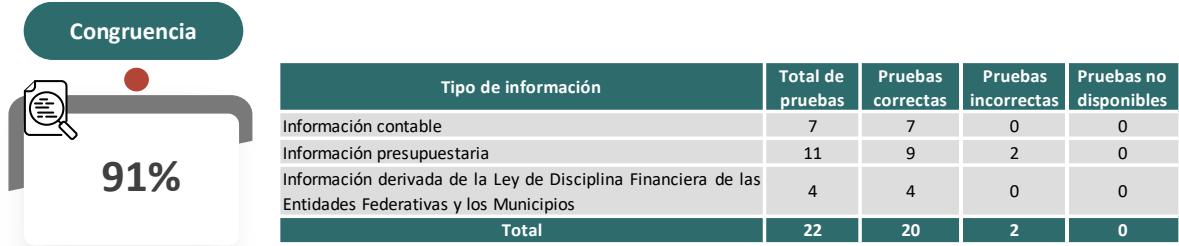
Al 30 de septiembre de 2025 y 2024, la Entidad no tuvo la posibilidad de disponer de activos circulantes suficientes para satisfacer sus compromisos financieros, es decir, no contó con liquidez en ambos periodos.

Verificación del contenido del IAGF



La Entidad cumplió con la obligación de incluir en el Informe de Avance de Gestión Financiera la información establecida en las Reglas para la Presentación y Contenido emitidas por la Auditoría Superior del Estado.

Congruencia de la información financiera



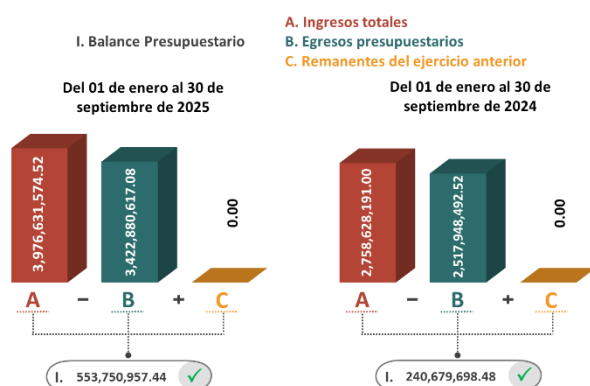
De las 22 pruebas de congruencia aplicadas, se detectaron las siguientes incongruencias en la información financiera integrada en el Informe de Avance de Gestión Financiera:

Información presupuestaria	
No.	Incongruencia en el Estado Analítico de Ingresos Clasificación por Rubros de Ingresos
1	El importe de la cuenta de orden 8.1.4 Ley de Ingresos Devengada, reportado en las Notas de Memoria, no es congruente con el total del ingreso presupuestario devengado, reflejado en el Estado Analítico de Ingresos Clasificación por Rubros de Ingresos
No.	Incongruencia en el Estado Analítico del Ejercicio del Presupuesto de Egresos Clasificación por Objeto del Gasto
2	El importe de la cuenta de orden 8.2.5 Presupuesto de Egresos Devengado, reportado en las Notas de Memoria, no es congruente con el total del egreso presupuestario devengado, reflejado en el Estado Analítico del Ejercicio del Presupuesto de Egresos Clasificación por Objeto del Gasto

Servicios de Salud de Coahuila

Resultados del análisis al Informe de Avance de Gestión Financiera correspondiente al tercer trimestre 2025

Indicadores financieros



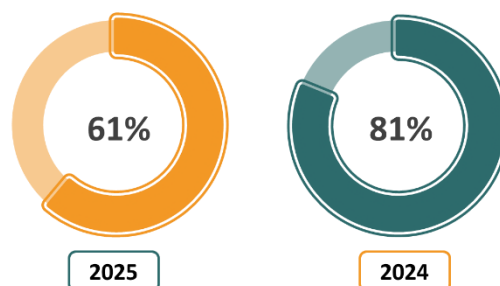
Balance presupuestario

Del 01 de enero al 30 de septiembre, tanto en 2025 como en 2024, reveló un balance presupuestario sostenible de 553.75 y 240.68 millones de pesos, respectivamente.

La proporción de servicios personales se redujo 20 puntos porcentuales, es decir, del 01 de enero al 30 de septiembre de 2025 constituyó el 61% de los egresos totales, mientras que en el mismo periodo de 2024 significó un 81%; sin embargo, en términos nominales representó un egreso de 2,092.88 y 2,042.87 millones de pesos, respectivamente.

Proporción de servicios personales

Del 01 de enero al 30 de septiembre

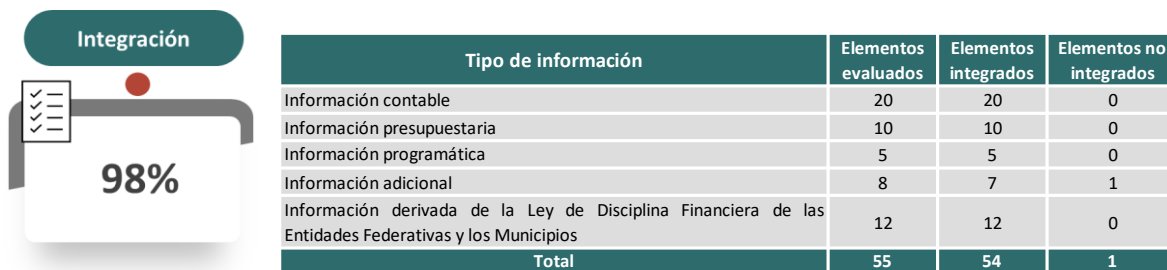


Liquidez



Al 30 de septiembre de 2025, la Entidad no tuvo la posibilidad de disponer de activos circulantes suficientes para satisfacer sus compromisos financieros, es decir, no contó con liquidez; por el contrario, al 30 de septiembre de 2024 presentó una liquidez de 1.67 pesos indicando capacidad de pago a corto plazo.

Verificación del contenido del IAGF

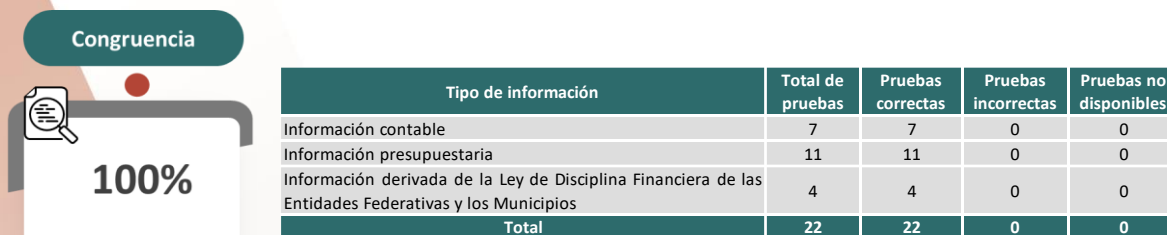


De los 55 elementos que debe contener el Informe de Avance de Gestión Financiera, la Entidad no integró lo siguiente:

Información requerida		Incumplimiento
No.	Información adicional	
1	La relación de bienes inmuebles que componen su patrimonio al 30 de septiembre de 2025, de conformidad con la estructura del formato emitido por el CONAC	No desglosa el valor en libros de los bienes

Aunado a lo anterior, se detectó que las notas de desglose a los estados financieros no se encuentran actualizadas con base en el Acuerdo por el que se reforma el Manual de Contabilidad Gubernamental publicado en el Diario Oficial de la Federación el 06 de diciembre de 2022.

Congruencia de la información financiera

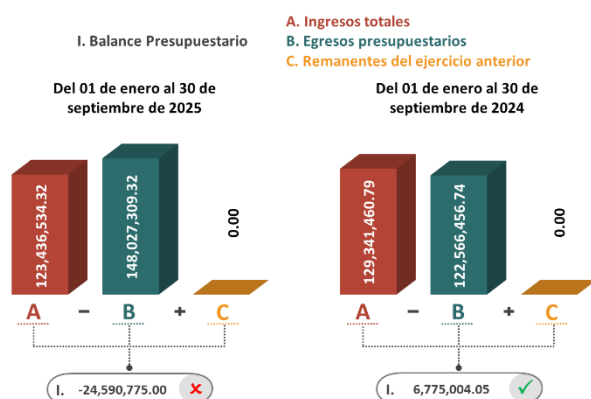


De las 22 pruebas de congruencia aplicadas a la información financiera integrada en el Informe de Avance de Gestión Financiera, no se detectaron pruebas incorrectas.

Servicios Estatales Aeroportuarios

Resultados del análisis al Informe de Avance de Gestión Financiera correspondiente al tercer trimestre 2025

Indicadores financieros

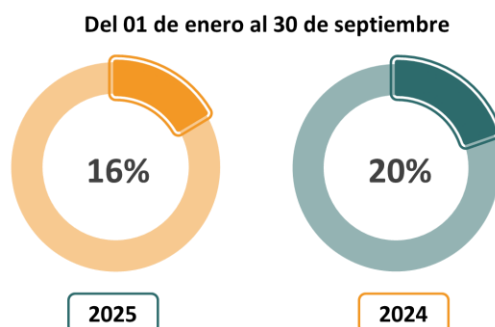


La proporción de servicios personales se redujo 4 puntos porcentuales, es decir, del 01 de enero al 30 de septiembre de 2025 constituyó el 16% de los egresos totales, mientras que en el mismo periodo de 2024 significó un 20%; sin embargo, en términos nominales representó un egreso de 24.28 y 24.11 millones de pesos, respectivamente.

Balance presupuestario

Del 01 de enero al 30 de septiembre de 2025, reveló un balance presupuestario negativo de 24.59 millones de pesos; por el contrario, en el mismo periodo de 2024 reflejó un balance sostenible de 6.78 millones de pesos.

Proporción de servicios personales

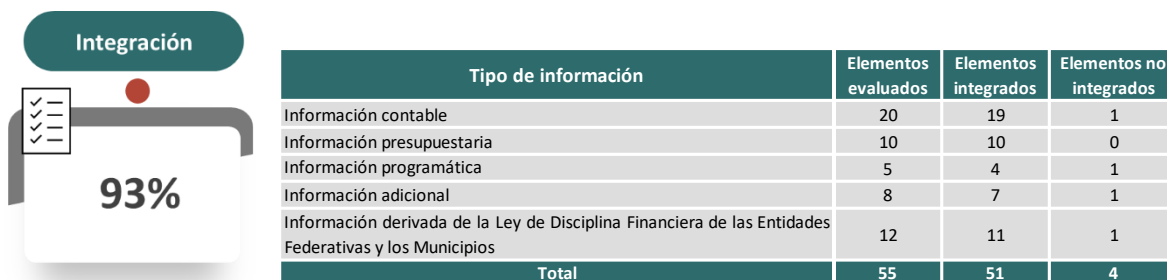


Liquidez



Al 30 de septiembre de 2025 y 2024, la Entidad presentó una liquidez de 2.26 y 3.29 pesos, respectivamente, indicando capacidad de pago a corto plazo en ambos periodos.

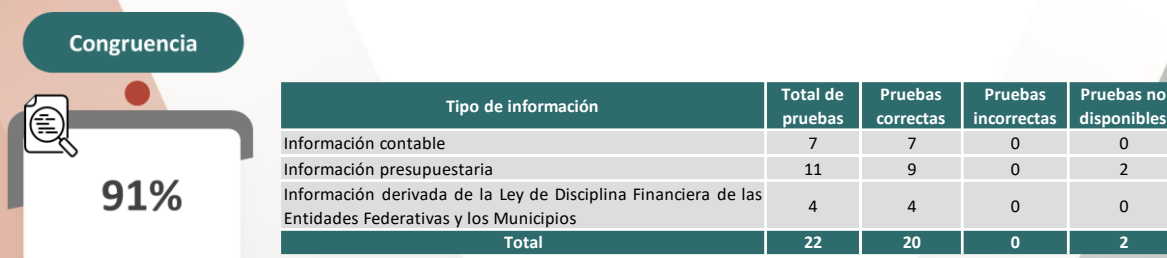
Verificación del contenido del IAGF



De los 55 elementos que debe contener el Informe de Avance de Gestión Financiera, la Entidad no integró lo siguiente:

Información requerida		Incumplimiento
No.	Información contable	
1	Notas de Memoria a los estados financieros del 01 de enero al 30 de septiembre de 2025; (2 notas)	La información financiera presentada no corresponde al periodo solicitado
No.	Información programática	
2	La relación de sus programas presupuestarios con sus respectivos indicadores para resultados	La información presentada no corresponde a lo solicitado
No.	Información adicional	
3	Las conciliaciones bancarias de la totalidad de las cuentas bancarias propiedad de la entidad al 30 de septiembre de 2025, debidamente autorizadas por las autoridades correspondientes, así como los respectivos estados de cuenta bancarios, auxiliares de cuentas contables y demás anexos	No integró la información correspondiente
No.	Información derivada de la Ley de Disciplina Financiera de las Entidades Federativas y los Municipios	
4	El informe trimestral sobre el avance de las acciones para recuperar el Balance Presupuestario de Recursos Disponibles sostenible	No informó las acciones para recuperar el balance presupuestario de recursos disponibles sostenible

Congruencia de la información financiera

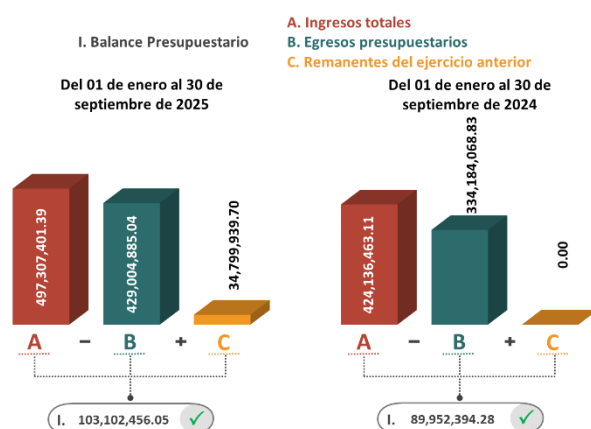


De las 22 pruebas de congruencia, no fue posible realizar 2 de ellas, toda vez que la Entidad no integró la información necesaria para su determinación.

Sistema para el Desarrollo Integral de la Familia y Protección de Derechos del Estado de Coahuila de Zaragoza

Resultados del análisis al Informe de Avance de Gestión Financiera correspondiente al tercer trimestre 2025

Indicadores financieros



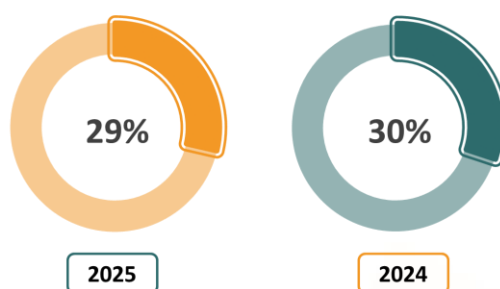
La proporción de servicios personales se redujo 1 punto porcentual, es decir, del 01 de enero al 30 de septiembre de 2025 constituyó el 29% de los egresos totales, mientras que en el mismo periodo de 2024 significó un 30%; sin embargo, en términos nominales representó un egreso de 122.74 y 100.59 millones de pesos, respectivamente.

Balance presupuestario

Del 01 de enero al 30 de septiembre, tanto en 2025 como en 2024, reveló un balance presupuestario sostenible de 103.10 y 89.95 millones de pesos, respectivamente.

Proporción de servicios personales

Del 01 de enero al 30 de septiembre

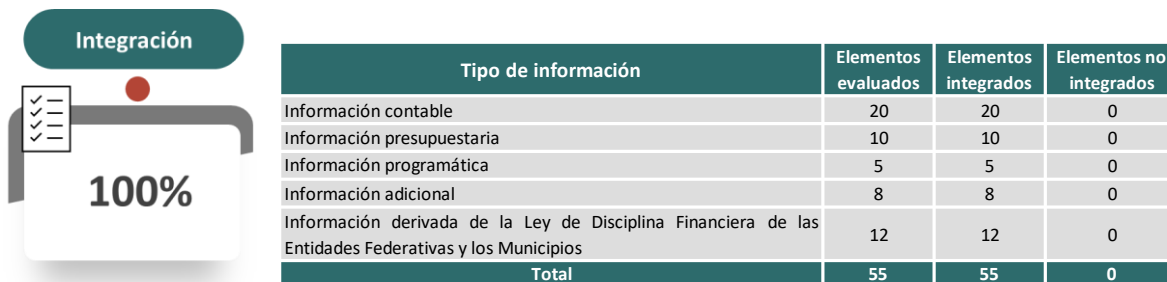


Liquidez



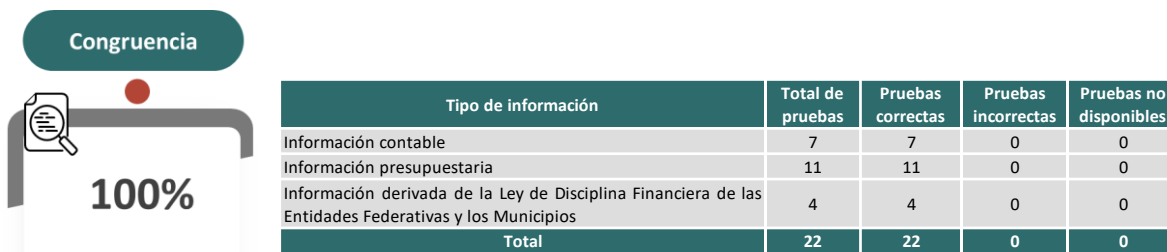
Al 30 de septiembre de 2025 y 2024, la Entidad presentó una liquidez de 6.36 y 6.44 pesos, respectivamente, indicando capacidad de pago a corto plazo en ambos periodos.

Verificación del contenido del IAGF



La Entidad cumplió con la obligación de incluir en el Informe de Avance de Gestión Financiera la información establecida en las Reglas para la Presentación y Contenido emitidas por la Auditoría Superior del Estado.

Congruencia de la información financiera




De las 22 pruebas de congruencia aplicadas a la información financiera integrada en el Informe de Avance de Gestión Financiera, no se detectaron pruebas incorrectas.

Universidad Politécnica de la Región Laguna

Resultados del análisis al Informe de Avance de Gestión Financiera correspondiente al tercer trimestre 2025

Indicadores financieros



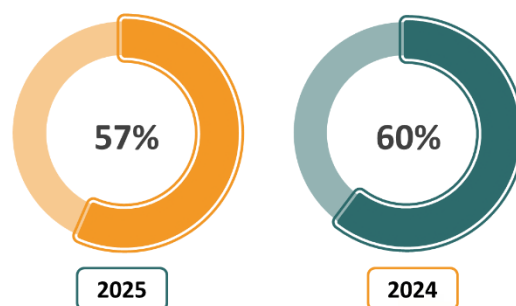
La proporción de servicios personales se redujo 3 puntos porcentuales, es decir, del 01 de enero al 30 de septiembre de 2025 constituyó el 57% de los egresos totales, mientras que en el mismo periodo de 2024 significó un 60%; sin embargo, en términos nominales representó un egreso de 10.39 y 9.80 millones de pesos, respectivamente.

Balance presupuestario

Del 01 de enero al 30 de septiembre, tanto en 2025 como en 2024, reveló un balance presupuestario sostenible de 1.84 y 2.64 millones de pesos, respectivamente.

Proporción de servicios personales

Del 01 de enero al 30 de septiembre

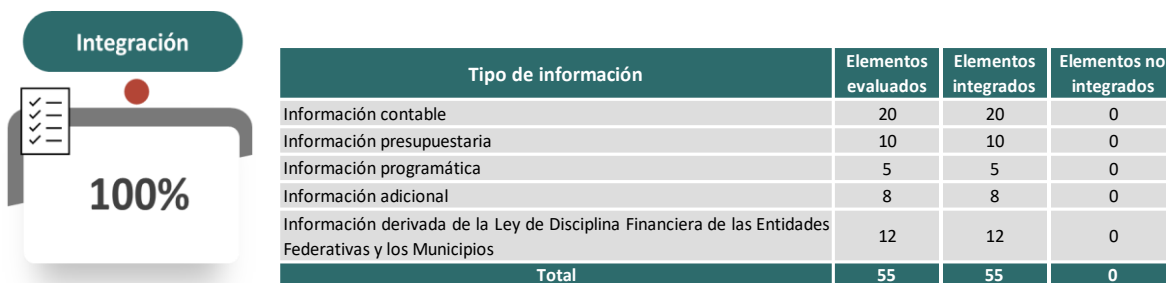


Liquidez



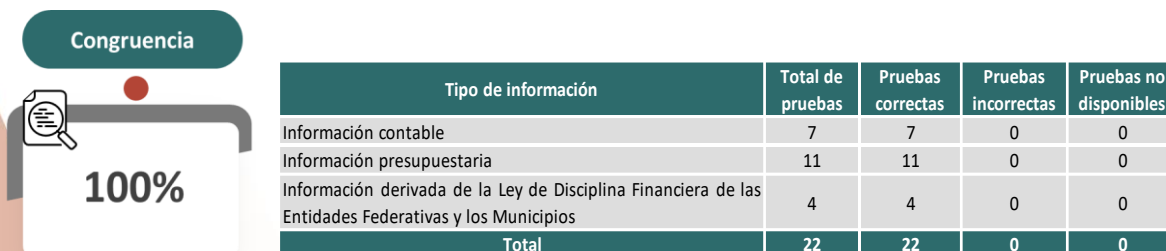
Al 30 de septiembre de 2025 y 2024, la Entidad presentó una liquidez de 2.67 y 5.08 pesos, respectivamente, indicando capacidad de pago a corto plazo en ambos periodos.

Verificación del contenido del IAGF



La Entidad cumplió con la obligación de incluir en el Informe de Avance de Gestión Financiera la información establecida en las Reglas para la Presentación y Contenido emitidas por la Auditoría Superior del Estado, sin embargo, se detectó que las notas de desglose a los estados financieros no se encuentran actualizadas con base en el Acuerdo por el que se reforma el Manual de Contabilidad Gubernamental publicado en el Diario Oficial de la Federación el 06 de diciembre de 2022.

Congruencia de la información financiera

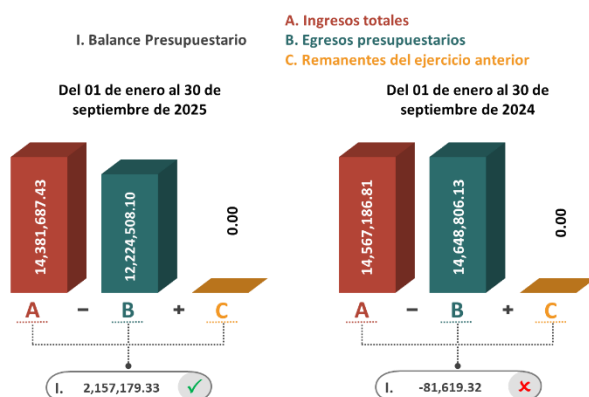


De las 22 pruebas de congruencia aplicadas a la información financiera integrada en el Informe de Avance de Gestión Financiera, no se detectaron pruebas incorrectas.

Universidad Politécnica de Monclova-Frontera

Resultados del análisis al Informe de Avance de Gestión Financiera correspondiente al tercer trimestre 2025

Indicadores financieros



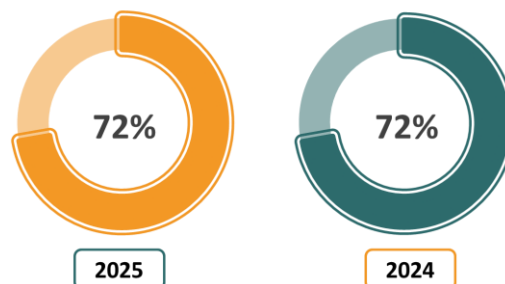
La proporción de servicios personales se mantuvo en 72% del 01 de enero al 30 de septiembre, tanto en 2025 como en 2024; sin embargo, en cifras nominales representó un egreso de 8.83 y 10.58 millones de pesos, respectivamente.

Balance presupuestario

Del 01 de enero al 30 de septiembre de 2025, reveló un balance presupuestario sostenible de 2.16 millones de pesos; por el contrario, en el mismo periodo de 2024 reflejó un balance negativo de 81.62 miles de pesos.

Proporción de servicios personales

Del 01 de enero al 30 de septiembre

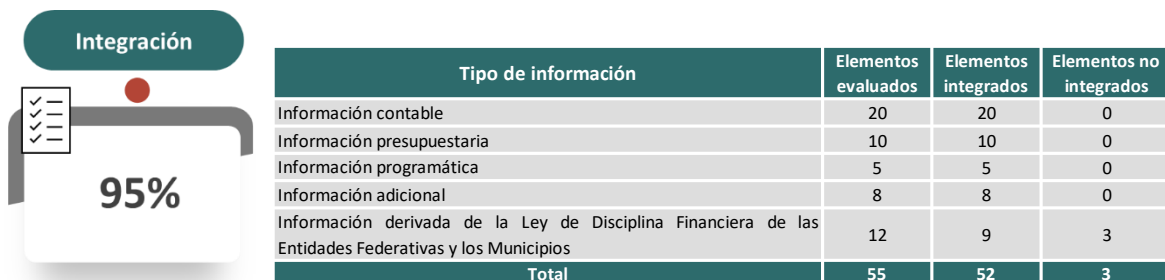


Liquidez



Al 30 de septiembre de 2025, la Entidad presentó una liquidez de 4.22 pesos, indicando capacidad de pago a corto plazo; por el contrario, al 30 de septiembre de 2024 no tuvo la posibilidad de disponer de activos circulantes suficientes para satisfacer sus compromisos financieros, es decir, no contó con liquidez.

Verificación del contenido del IAGF



De los 55 elementos que debe contener el Informe de Avance de Gestión Financiera, la Entidad no integró lo siguiente:

Información requerida		Incumplimiento
No.	Información derivada de la Ley de Disciplina Financiera de las Entidades Federativas y los Municipios	
1	El informe trimestral sobre el avance de las acciones para recuperar el Balance Presupuestario de Recursos Disponibles sostenible	No integró la información correspondiente
2	Informar la fuente de los ingresos con la que se haya pagado el nuevo gasto (aumento o creación de gasto del Presupuesto de Egresos), distinguiendo el gasto etiquetado y no etiquetado	No integró la información correspondiente
3	La información relativa al cumplimiento de los convenios celebrados con la Secretaría de Hacienda y Crédito Público, en términos del Capítulo IV de la Ley de Disciplina Financiera de las Entidades Federativas y los Municipios	No integró la información correspondiente

Aunado a lo anterior, se detectó que las notas de desglose a los estados financieros no se encuentran actualizadas con base en el Acuerdo por el que se reforma el Manual de Contabilidad Gubernamental publicado en el Diario Oficial de la Federación el 06 de diciembre de 2022.

Congruencia de la información financiera



De las 22 pruebas de congruencia, se detectaron las siguientes incongruencias en la información financiera integrada en el Informe de Avance de Gestión Financiera:

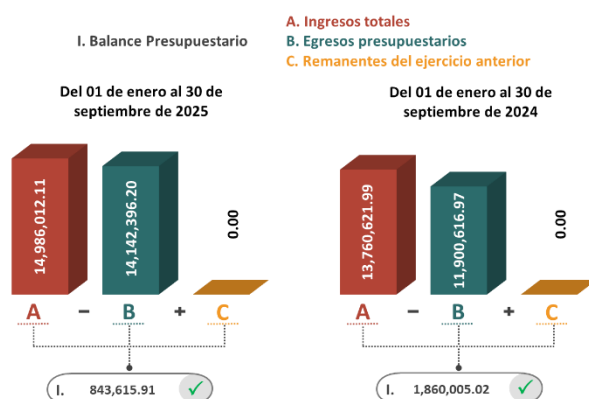
Información derivada de la Ley de Disciplina Financiera de las Entidades Federativas y los Municipios	
No.	Incongruencias en el Balance Presupuestario-LDF
1	El total del ingreso de libre disposición devengado, reflejado en el Balance Presupuestario-LDF, no es congruente con el total del ingreso de libre disposición devengado, reportado en el Estado Analítico de Ingresos Detallado-LDF
2	El total de las transferencias federales etiquetadas devengadas, reflejado en el Balance Presupuestario-LDF, no es congruente con el total de las transferencias federales etiquetadas devengadas, reportado en el Estado Analítico de Ingresos Detallado-LDF

Así mismo, no fue posible realizar 2 de ellas, toda vez que las notas de memoria no se encuentran actualizadas con base en el Acuerdo por el que se reforma el Manual de Contabilidad Gubernamental publicado en el Diario Oficial de la Federación el 06 de diciembre de 2022.

Universidad Politécnica de Piedras Negras

Resultados del análisis al Informe de Avance de Gestión Financiera correspondiente al tercer trimestre 2025

Indicadores financieros



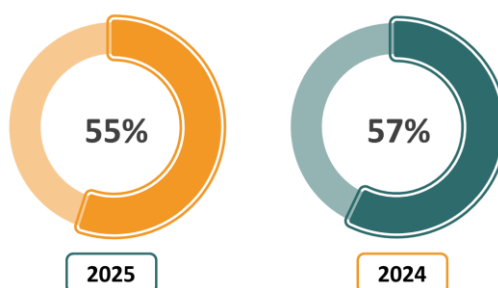
La proporción de servicios personales se redujo 2 puntos porcentuales, es decir, del 01 de enero al 30 de septiembre de 2025 constituyó el 55% de los egresos totales, mientras que en el mismo periodo de 2024 significó un 57%; sin embargo, en términos nominales representó un egreso de 7.78 y 6.79 millones de pesos, respectivamente.

Balance presupuestario

Del 01 de enero al 30 de septiembre, tanto en 2025 como en 2024, reveló un balance presupuestario sostenible de 843.62 miles y 1.86 millones de pesos, respectivamente.

Proporción de servicios personales

Del 01 de enero al 30 de septiembre



Liquidez



Al 30 de septiembre de 2025 y 2024, la Entidad presentó una liquidez de 1.91 y 13.92 pesos, respectivamente, indicando capacidad de pago a corto plazo en ambos periodos.

Verificación del contenido del IAGF

Integración

✓

✓

✓

✓

100%

Tipo de información	Elementos evaluados	Elementos integrados	Elementos no integrados
Información contable	20	20	0
Información presupuestaria	10	10	0
Información programática	5	5	0
Información adicional	8	8	0
Información derivada de la Ley de Disciplina Financiera de las Entidades Federativas y los Municipios	12	12	0
Total	55	55	0

La Entidad cumplió con la obligación de incluir en el Informe de Avance de Gestión Financiera la información establecida en las Reglas para la Presentación y Contenido emitidas por la Auditoría Superior del Estado.

Congruencia de la información financiera

Congruencia

100%

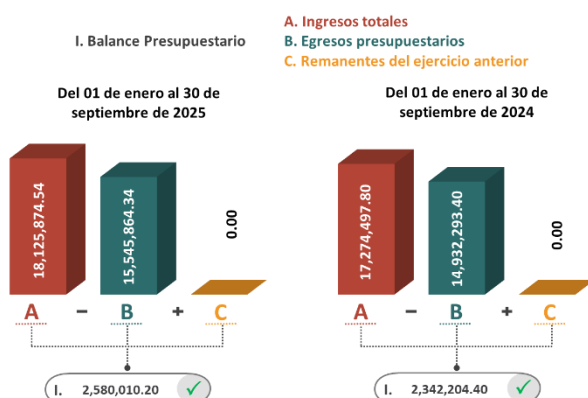
Tipo de información	Total de pruebas	Pruebas correctas	Pruebas incorrectas	Pruebas no disponibles
Información contable	7	7	0	0
Información presupuestaria	11	11	0	0
Información derivada de la Ley de Disciplina Financiera de las Entidades Federativas y los Municipios	4	4	0	0
Total	22	22	0	0

De las 22 pruebas de congruencia aplicadas a la información financiera integrada en el Informe de Avance de Gestión Financiera, no se detectaron pruebas incorrectas.

Universidad Politécnica de Ramos Arizpe

Resultados del análisis al Informe de Avance de Gestión Financiera correspondiente al tercer trimestre 2025

Indicadores financieros



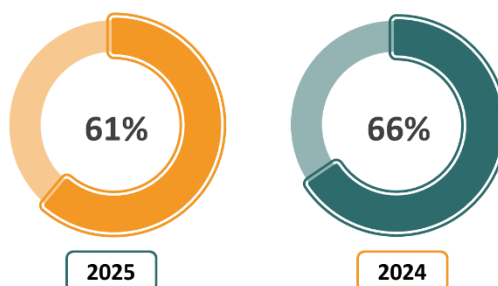
La proporción de servicios personales se redujo 5 puntos porcentuales, es decir, del 01 de enero al 30 de septiembre de 2025 constituyó el 61% de los egresos totales, mientras que en el mismo periodo de 2024 significó un 66%; en términos nominales representó un egreso de 9.50 y 9.78 millones de pesos, respectivamente.

Balance presupuestario

Del 01 de enero al 30 de septiembre, tanto en 2025 como en 2024, reveló un balance presupuestario sostenible de 2.58 y 2.34 millones de pesos, respectivamente.

Proporción de servicios personales

Del 01 de enero al 30 de septiembre

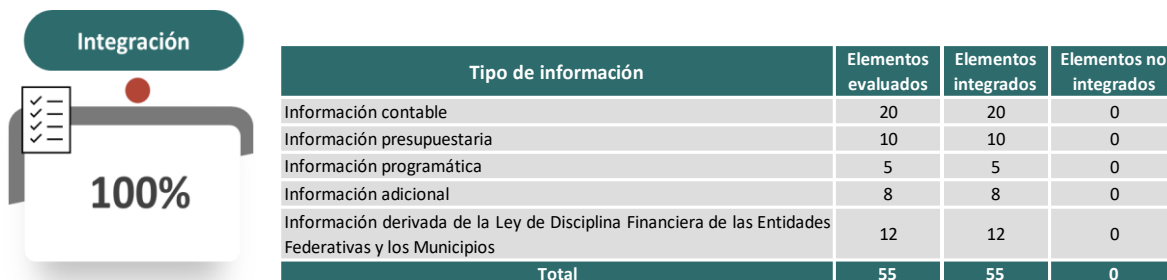


Liquidez



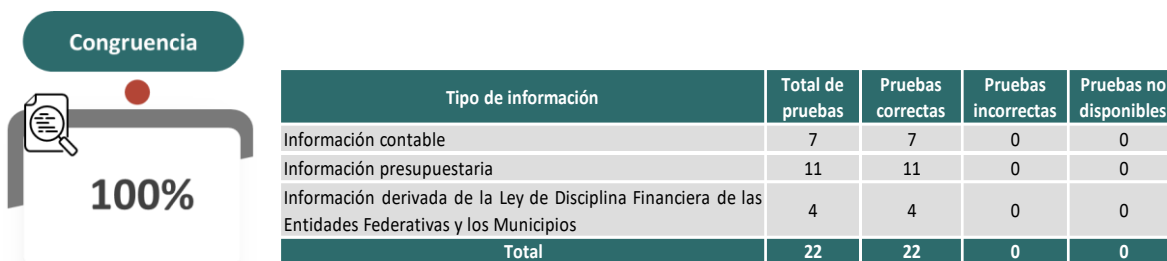
Al 30 de septiembre de 2025 y 2024, la Entidad presentó una liquidez de 4.83 y 4.37 pesos, respectivamente, indicando capacidad de pago a corto plazo en ambos periodos.

Verificación del contenido del IAGF



La Entidad cumplió con la obligación de incluir en el Informe de Avance de Gestión Financiera la información establecida en las Reglas para la Presentación y Contenido emitidas por la Auditoría Superior del Estado.

Congruencia de la información financiera

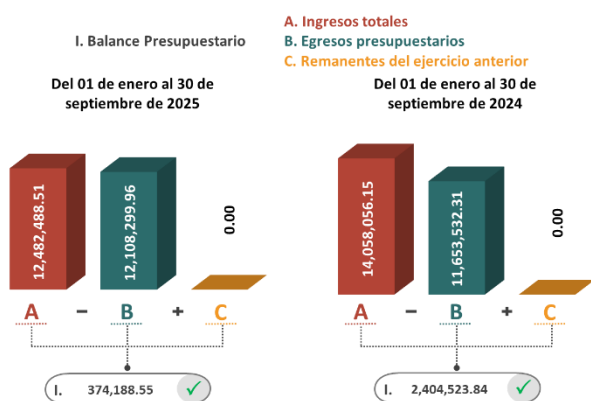


De las 22 pruebas de congruencia aplicadas a la información financiera integrada en el Informe de Avance de Gestión Financiera, no se detectaron pruebas incorrectas.

Universidad Tecnológica de Ciudad Acuña

Resultados del análisis al Informe de Avance de Gestión Financiera correspondiente al tercer trimestre 2025

Indicadores financieros



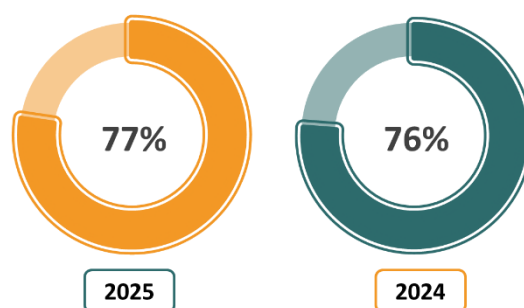
La proporción de servicios personales se incrementó 1 punto porcentual, es decir, del 01 de enero al 30 de septiembre de 2025 constituyó el 77% de los egresos totales, mientras que en el mismo periodo de 2024 significó un 76%; en términos nominales representó un egreso de 9.37 y 8.88 millones de pesos, respectivamente.

Balance presupuestario

Del 01 de enero al 30 de septiembre, tanto en 2025 como en 2024, reveló un balance presupuestario sostenible de 374.19 miles y 2.40 millones de pesos, respectivamente.

Proporción de servicios personales

Del 01 de enero al 30 de septiembre



Liquidez



Al 30 de septiembre de 2025 y 2024, la Entidad presentó una liquidez de 8.71 y 20.47 pesos, respectivamente, indicando capacidad de pago a corto plazo en ambos periodos.

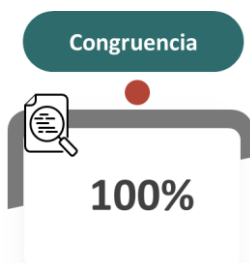
Verificación del contenido del IAGF



Tipo de información	Elementos evaluados	Elementos integrados	Elementos no integrados
Información contable	20	20	0
Información presupuestaria	10	10	0
Información programática	5	5	0
Información adicional	8	8	0
Información derivada de la Ley de Disciplina Financiera de las Entidades Federativas y los Municipios	12	12	0
Total	55	55	0

La Entidad cumplió con la obligación de incluir en el Informe de Avance de Gestión Financiera la información establecida en las Reglas para la Presentación y Contenido emitidas por la Auditoría Superior del Estado.

Congruencia de la información financiera



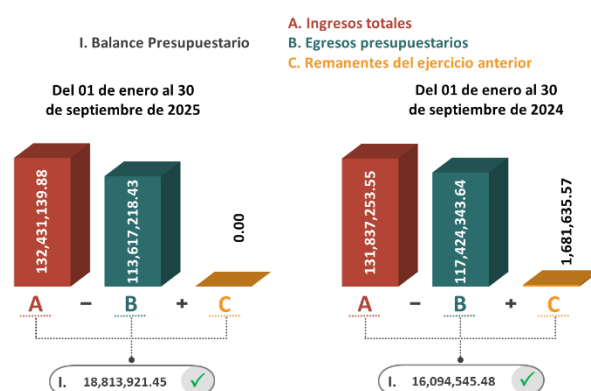
Tipo de información	Total de pruebas	Pruebas correctas	Pruebas incorrectas	Pruebas no disponibles
Información contable	7	7	0	0
Información presupuestaria	11	11	0	0
Información derivada de la Ley de Disciplina Financiera de las Entidades Federativas y los Municipios	4	4	0	0
Total	22	22	0	0

De las 22 pruebas de congruencia aplicadas a la información financiera integrada en el Informe de Avance de Gestión Financiera, no se detectaron pruebas incorrectas.

Universidad Tecnológica de Coahuila

Resultados del análisis al Informe de Avance de Gestión Financiera correspondiente al tercer trimestre 2025

Indicadores financieros



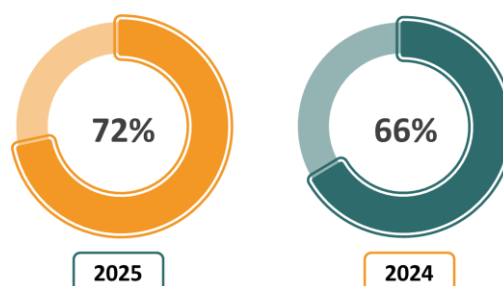
Balance presupuestario

Del 01 de enero al 30 de septiembre, tanto en 2025 como en 2024, reveló un balance presupuestario sostenible de 18.81 y 16.09 millones de pesos, respectivamente.

La proporción de servicios personales se incrementó 6 puntos porcentuales, es decir, del 01 de enero al 30 de septiembre de 2025 constituyó el 72% de los egresos totales, mientras que en el mismo periodo de 2024 significó un 66%; en términos nominales representó un egreso de 81.40 y 77.97 millones de pesos, respectivamente.

Proporción de servicios personales

Del 01 de enero al 30 de septiembre

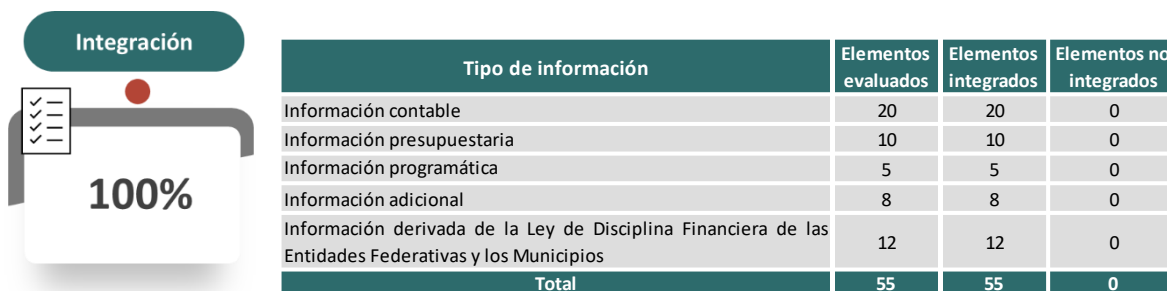


Liquidez



Al 30 de septiembre de 2025 y 2024, la Entidad presentó una liquidez de 7.21 y 6.84 pesos, respectivamente, indicando capacidad de pago a corto plazo en ambos periodos.

Verificación del contenido del IAGF



La Entidad cumplió con la obligación de incluir en el Informe de Avance de Gestión Financiera la información establecida en las Reglas para la Presentación y Contenido emitidas por la Auditoría Superior del Estado.

Congruencia de la información financiera



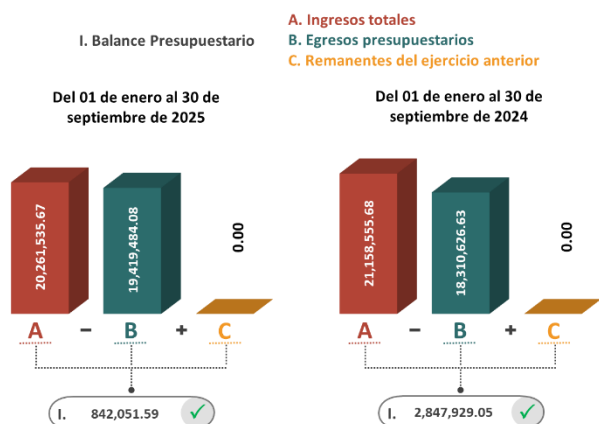
De las 22 pruebas de congruencia aplicadas, se detectaron las siguientes incongruencias en la información financiera integrada en el Informe de Avance de Gestión Financiera:

Información presupuestaria	
No.	Incongruencia en el Estado Analítico de Ingresos Clasificación por Rubros de Ingresos
1	Los ingresos por venta de bienes, prestación de servicios y otros ingresos devengados, reflejados en el Estado Analítico de Ingresos Clasificación por Rubros de Ingresos, no son congruentes con los ingresos por venta de bienes y prestación de servicios, y otros ingresos de libre disposición devengados, reportados en el Estado Analítico de Ingresos Detallado-LDF
Información derivada de la Ley de Disciplina Financiera de las Entidades Federativas y los Municipios	
No.	Incongruencias en el Balance Presupuestario-LDF
2	El total del ingreso de libre disposición devengado, reflejado en el Balance Presupuestario-LDF, no es congruente con el total del ingreso de libre disposición devengado, reportado en el Estado Analítico de Ingresos Detallado-LDF
3	El total de las transferencias federales etiquetadas devengadas, reflejado en el Balance Presupuestario-LDF, no es congruente con el total de las transferencias federales etiquetadas devengadas, reportado en el Estado Analítico de Ingresos Detallado-LDF

Universidad Tecnológica de la Región Carbonífera

Resultados del análisis al Informe de Avance de Gestión Financiera correspondiente al tercer trimestre 2025

Indicadores financieros



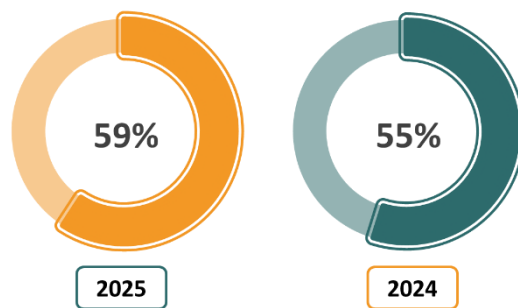
La proporción de servicios personales se incrementó 4 puntos porcentuales, es decir, del 01 de enero al 30 de septiembre de 2025 constituyó el 59% de los egresos totales, mientras que en el mismo periodo de 2024 significó un 55%; en términos nominales representó un egreso de 11.50 y 10.04 millones de pesos, respectivamente.

Balance presupuestario

Del 01 de enero al 30 de septiembre, tanto en 2025 como en 2024, reveló un balance presupuestario sostenible de 842.05 miles y 2.85 millones de pesos, respectivamente.

Proporción de servicios personales

Del 01 de enero al 30 de septiembre




Liquidez




Al 30 de septiembre de 2025 y 2024, la Entidad presentó una liquidez de 2.46 y 6.90 pesos, respectivamente, indicando capacidad de pago a corto plazo en ambos periodos.

Verificación del contenido del IAGF

Integración				
 100%	Tipo de información	Elementos evaluados	Elementos integrados	Elementos no integrados
	Información contable	20	20	0
	Información presupuestaria	10	10	0
	Información programática	5	5	0
	Información adicional	8	8	0
	Información derivada de la Ley de Disciplina Financiera de las Entidades Federativas y los Municipios	12	12	0
Total		55	55	0

La Entidad cumplió con la obligación de incluir en el Informe de Avance de Gestión Financiera la información establecida en las Reglas para la Presentación y Contenido emitidas por la Auditoría Superior del Estado.

Congruencia de la información financiera

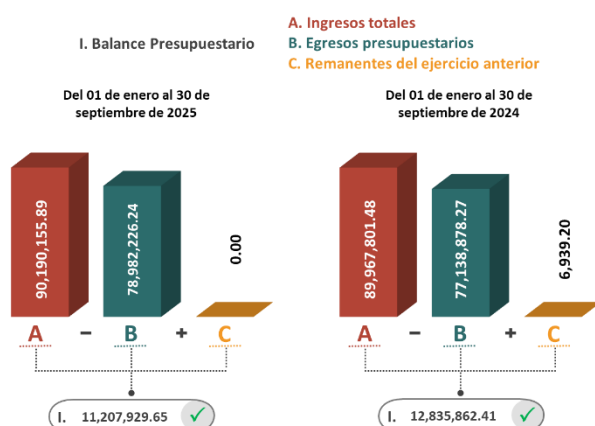
Congruencia					
 100%	Tipo de información	Total de pruebas	Pruebas correctas	Pruebas incorrectas	Pruebas no disponibles
	Información contable	7	7	0	0
	Información presupuestaria	11	11	0	0
	Información derivada de la Ley de Disciplina Financiera de las Entidades Federativas y los Municipios	4	4	0	0
	Total	22	22	0	0

De las 22 pruebas de congruencia aplicadas a la información financiera integrada en el Informe de Avance de Gestión Financiera, no se detectaron pruebas incorrectas.

Universidad Tecnológica de la Región Centro de Coahuila

Resultados del análisis al Informe de Avance de Gestión Financiera correspondiente al tercer trimestre 2025

Indicadores financieros



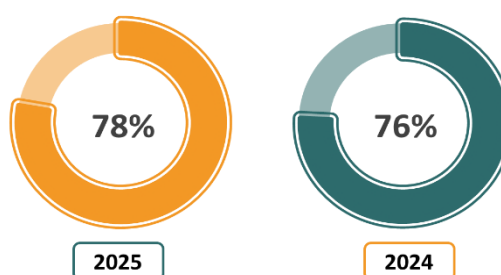
La proporción de servicios personales se incrementó 2 puntos porcentuales, es decir, del 01 de enero al 30 de septiembre de 2025 constituyó el 78% de los egresos totales, mientras que en el mismo periodo de 2024 significó un 76%; en términos nominales representó un egreso de 61.41 y 58.48 millones de pesos, respectivamente.

Balance presupuestario

Del 01 de enero al 30 de septiembre, tanto en 2025 como en 2024, reveló un balance presupuestario sostenible de 11.21 y 12.84 millones de pesos, respectivamente.

Proporción de servicios personales

Del 01 de enero al 30 de septiembre

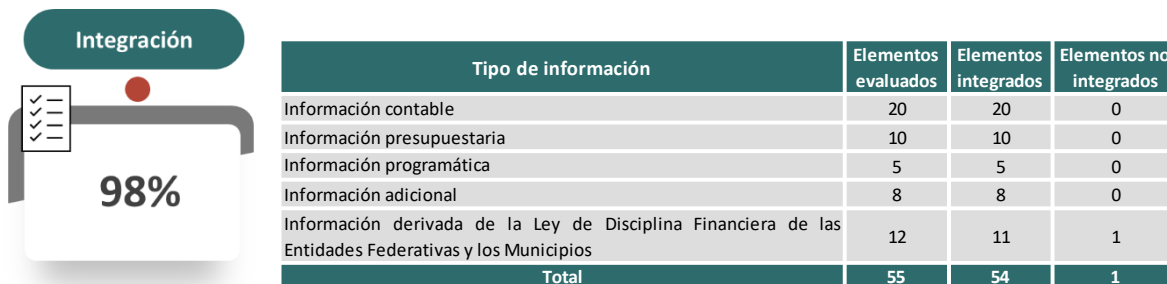


Liquidez



Al 30 de septiembre de 2025 y 2024, la Entidad presentó una liquidez de 1.63 y 1.92 pesos, respectivamente, indicando capacidad de pago a corto plazo en ambos periodos.

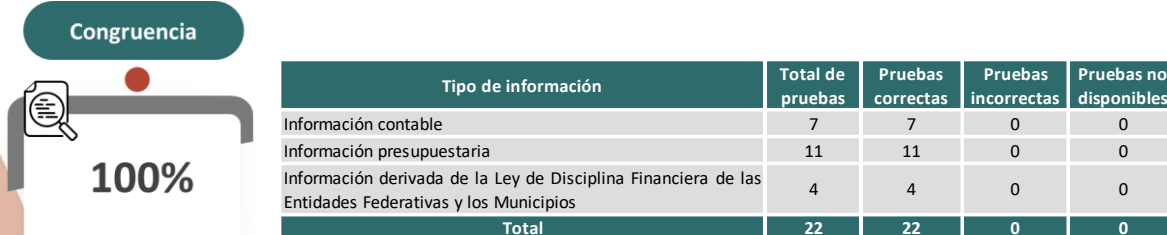
Verificación del contenido del IAGF



De los 55 elementos que debe contener el Informe de Avance de Gestión Financiera, la Entidad no integró lo siguiente:

Información requerida		Incumplimiento
No.	Información derivada de la Ley de Disciplina Financiera de las Entidades Federativas y los Municipios	
1	El informe trimestral sobre el avance de las acciones para recuperar el Balance Presupuestario de Recursos Disponibles sostenible	No informó las acciones para recuperar el balance presupuestario de recursos disponibles sostenible

Congruencia de la información financiera

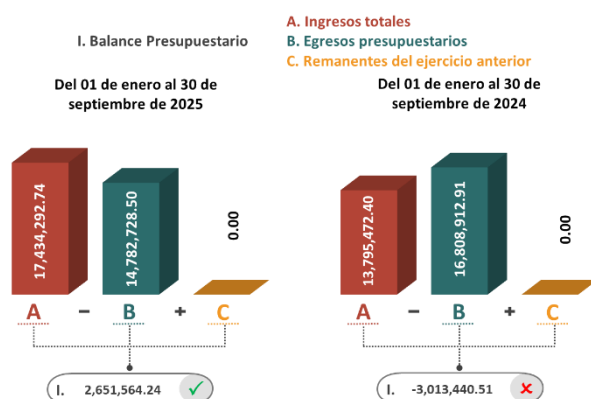


De las 22 pruebas de congruencia aplicadas a la información financiera integrada en el Informe de Avance de Gestión Financiera, no se detectaron pruebas incorrectas.

Universidad Tecnológica de Parras de la Fuente

Resultados del análisis al Informe de Avance de Gestión Financiera correspondiente al tercer trimestre 2025

Indicadores financieros



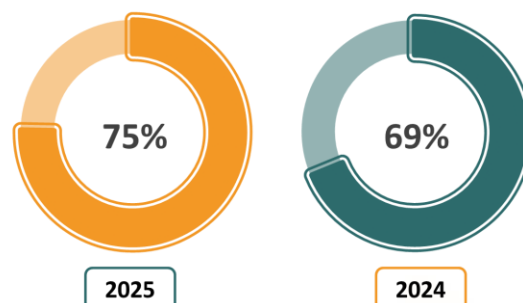
Balance presupuestario

Del 01 de enero al 30 de septiembre de 2025, reveló un balance presupuestario sostenible de 2.65 millones de pesos; por el contrario, en el mismo periodo de 2024 reflejó un balance negativo de 3.01 millones de pesos.

La proporción de servicios personales se incrementó 6 puntos porcentuales, es decir, del 01 de enero al 30 de septiembre de 2025 constituyó el 75% de los egresos totales, mientras que en el mismo periodo de 2024 significó un 69%; sin embargo, en términos nominales representó un egreso de 11.14 y 11.57 millones de pesos, respectivamente.

Proporción de servicios personales

Del 01 de enero al 30 de septiembre

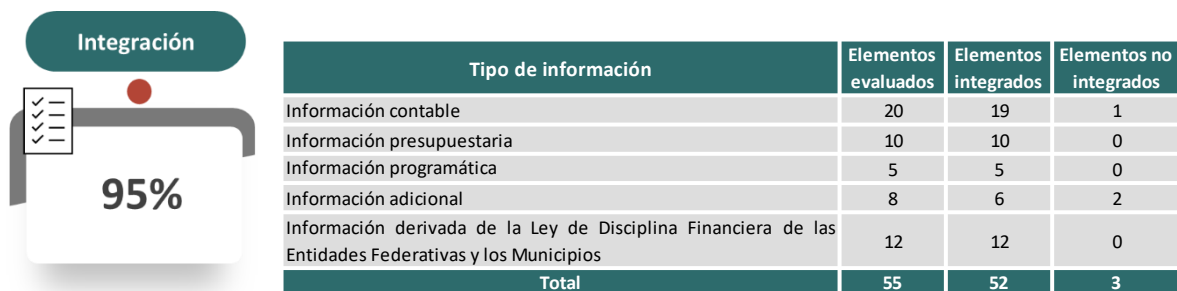


Liquidez



Al 30 de septiembre de 2025 y 2024, la Entidad no tuvo la posibilidad de disponer de activos circulantes suficientes para satisfacer sus compromisos financieros, es decir, no contó con liquidez en ambos periodos.

Verificación del contenido del IAGF

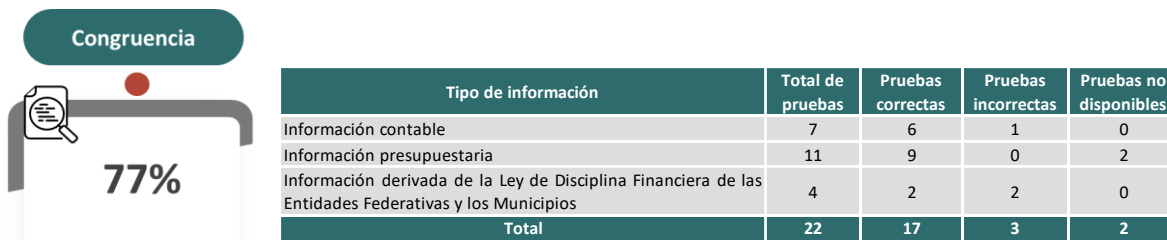


De los 55 elementos que debe contener el Informe de Avance de Gestión Financiera, la Entidad no integró lo siguiente:

Información requerida		Incumplimiento
No.	Información contable	
1	Notas de Memoria a los estados financieros del 01 de enero al 30 de septiembre de 2025; (2 notas)	La información financiera no corresponde al periodo solicitado
No.	Información adicional	
2	El informe sobre la situación que guardan los proyectos de Asociaciones Público Privadas (APP) celebrados y licitados por entidades estatales al amparo de la Ley de Asociaciones Público-Privadas para el Estado de Coahuila de Zaragoza y el avance de los proyectos APP correspondientes, durante el tercer trimestre de 2025	No integró la información correspondiente
3	Las conciliaciones bancarias de la totalidad de las cuentas bancarias propiedad de la entidad al 30 de septiembre de 2025, debidamente autorizadas por las autoridades correspondientes, así como los respectivos estados de cuenta bancarios, auxiliares de cuentas contables y demás anexos	No integró la información correspondiente

Aunado a lo anterior, se detectó que las notas de desglose a los estados financieros no se encuentran actualizadas con base en el Acuerdo por el que se reforma el Manual de Contabilidad Gubernamental publicado en el Diario Oficial de la Federación el 06 de diciembre de 2022, además, el Estado Analítico de Ingresos Clasificación por Rubros de Ingresos del 01 de enero al 30 de septiembre de 2025, no se encuentra actualizado de conformidad con el Acuerdo por el que se reforma y adiciona el Clasificador por Rubros de Ingresos publicado en el Diario Oficial de la Federación el 09 de agosto de 2023.

Congruencia de la información financiera



De las 22 pruebas de congruencia, se detectaron las siguientes incongruencias en la información financiera integrada en el Informe de Avance de Gestión Financiera:

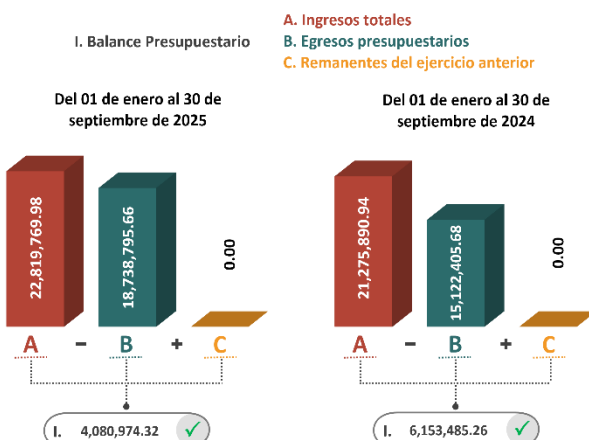
Información contable	
No.	Incongruencia en el Estado de Situación Financiera
1	El total de la hacienda pública/patrimonio generado reflejado en la columna del ejercicio actual del Estado de Situación Financiera, no es congruente con el saldo final de la hacienda pública/patrimonio generado reportado en la Balanza de Comprobación, más el resultado del ejercicio
Información derivada de la Ley de Disciplina Financiera de las Entidades Federativas y los Municipios	
No.	Incongruencias en el Balance Presupuestario-LDF
2	El total del ingreso de libre disposición devengado, reflejado en el Balance Presupuestario-LDF, no es congruente con el total del ingreso de libre disposición devengado, reportado en el Estado Analítico de Ingresos Detallado-LDF
3	El total de las transferencias federales etiquetadas devengadas, reflejado en el Balance Presupuestario-LDF, no es congruente con el total de las transferencias federales etiquetadas devengadas, reportado en el Estado Analítico de Ingresos Detallado-LDF

Así mismo, no fue posible realizar 2 de ellas, toda vez que la Entidad no integró la información necesaria para su determinación.

Universidad Tecnológica de Saltillo

Resultados del análisis al Informe de Avance de Gestión Financiera correspondiente al tercer trimestre 2025

Indicadores financieros



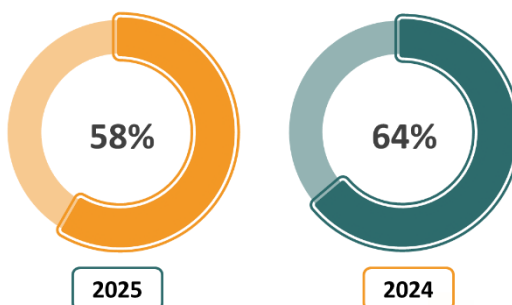
Balance presupuestario

Del 01 de enero al 30 de septiembre, tanto en 2025 como en 2024, reveló un balance presupuestario sostenible de 4.08 y 6.15 millones de pesos, respectivamente.

La proporción de servicios personales se redujo 6 puntos porcentuales, es decir, del 01 de enero al 30 de septiembre de 2025 constituyó el 58% de los egresos totales, mientras que en el mismo periodo de 2024 significó un 64%; sin embargo, en términos nominales representó un egreso de 10.93 y 9.65 millones de pesos, respectivamente.

Proporción de servicios personales

Del 01 de enero al 30 de septiembre

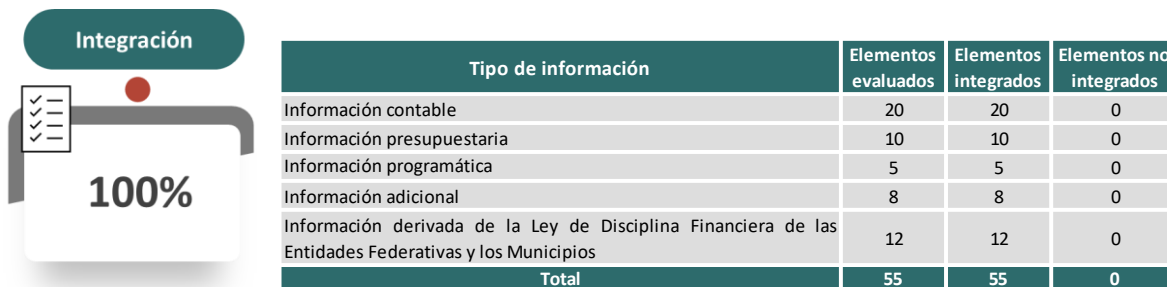


Liquidez



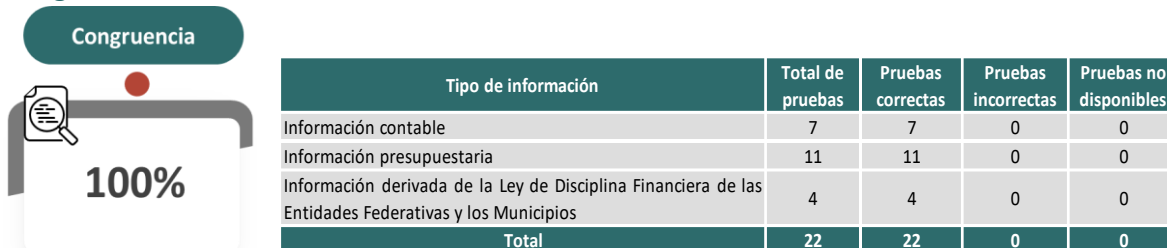
Al 30 de septiembre de 2025 y 2024, la Entidad presentó una liquidez de 29.66 y 45.66 pesos, respectivamente, indicando capacidad de pago a corto plazo en ambos periodos.

Verificación del contenido del IAGF



La Entidad cumplió con la obligación de incluir en el Informe de Avance de Gestión Financiera la información establecida en las Reglas para la Presentación y Contenido emitidas por la Auditoría Superior del Estado.

Congruencia de la información financiera




De las 22 pruebas de congruencia aplicadas a la información financiera integrada en el Informe de Avance de Gestión Financiera, no se detectaron pruebas incorrectas.

Universidad Tecnológica de Torreón

Resultados del análisis al Informe de Avance de Gestión Financiera correspondiente al tercer trimestre 2025

Indicadores financieros



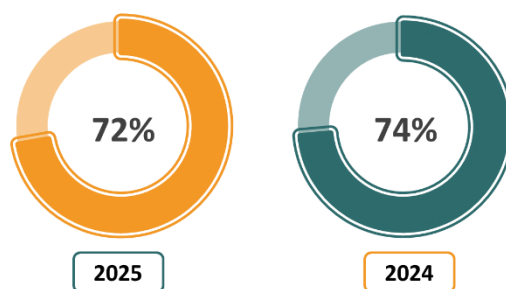
Balance presupuestario

Del 01 de enero al 30 de septiembre, tanto en 2025 como en 2024, reveló un balance presupuestario sostenible de 28.15 y 27.96 millones de pesos, respectivamente.

La proporción de servicios personales se redujo 2 puntos porcentuales, es decir, del 01 de enero al 30 de septiembre de 2025 constituyó el 72% de los egresos totales, mientras que en el mismo periodo de 2024 significó un 74%; sin embargo, en términos nominales representó un egreso de 71.57 y 70.08 millones de pesos, respectivamente.

Proporción de servicios personales

Del 01 de enero al 30 de septiembre



Liquidez



Al 30 de septiembre de 2025 y 2024, la Entidad presentó una liquidez de 6.34 y 6.15 pesos, respectivamente, indicando capacidad de pago a corto plazo en ambos periodos.

Verificación del contenido del IAGF

Integración

✓

✓

✓

✓

100%

Tipo de información	Elementos evaluados	Elementos integrados	Elementos no integrados
Información contable	20	20	0
Información presupuestaria	10	10	0
Información programática	5	5	0
Información adicional	8	8	0
Información derivada de la Ley de Disciplina Financiera de las Entidades Federativas y los Municipios	12	12	0
Total	55	55	0

La Entidad cumplió con la obligación de incluir en el Informe de Avance de Gestión Financiera la información establecida en las Reglas para la Presentación y Contenido emitidas por la Auditoría Superior del Estado.

Congruencia de la información financiera

Congruencia

91%

Tipo de información	Total de pruebas	Pruebas correctas	Pruebas incorrectas	Pruebas no disponibles
Información contable	7	7	0	0
Información presupuestaria	11	11	0	0
Información derivada de la Ley de Disciplina Financiera de las Entidades Federativas y los Municipios	4	2	2	0
Total	22	20	2	0

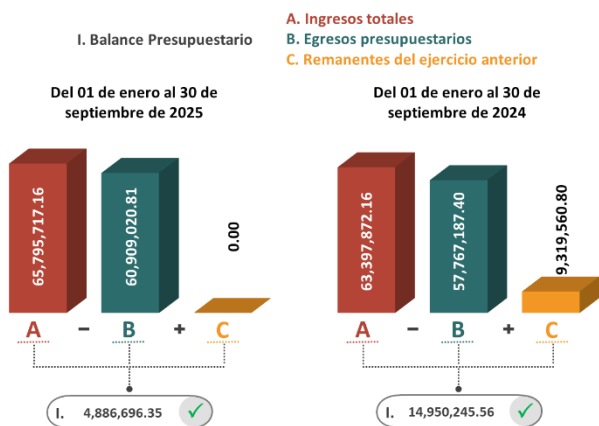
De las 22 pruebas de congruencia aplicadas, se detectaron las siguientes incongruencias en la información financiera integrada en el Informe de Avance de Gestión Financiera:

Información derivada de la Ley de Disciplina Financiera de las Entidades Federativas y los Municipios	
No.	Incongruencias en el Balance Presupuestario-LDF
1	El total del ingreso de libre disposición devengado, reflejado en el Balance Presupuestario-LDF, no es congruente con el total del ingreso de libre disposición devengado, reportado en el Estado Analítico de Ingresos Detallado-LDF
2	El total de las transferencias federales etiquetadas devengadas, reflejado en el Balance Presupuestario-LDF, no es congruente con el total de las transferencias federales etiquetadas devengadas, reportado en el Estado Analítico de Ingresos Detallado-LDF

Universidad Tecnológica del Norte de Coahuila

Resultados del análisis al Informe de Avance de Gestión Financiera correspondiente al tercer trimestre 2025

Indicadores financieros



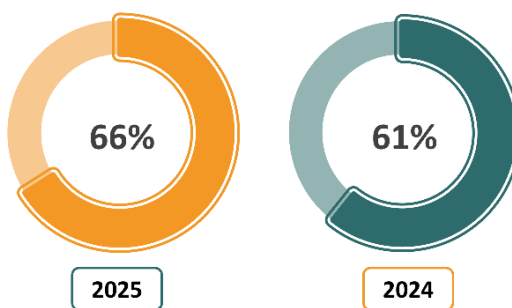
Balance presupuestario

Del 01 de enero al 30 de septiembre, tanto en 2025 como en 2024, reveló un balance presupuestario sostenible de 4.89 y 14.95 millones de pesos, respectivamente.

La proporción de servicios personales se incrementó 5 puntos porcentuales, es decir, del 01 de enero al 30 de septiembre de 2025 constituyó el 66% de los egresos totales, mientras que en el mismo periodo de 2024 significó un 61%; en términos nominales representó un egreso de 40.22 y 35.09 millones de pesos, respectivamente.

Proporción de servicios personales

Del 01 de enero al 30 de septiembre

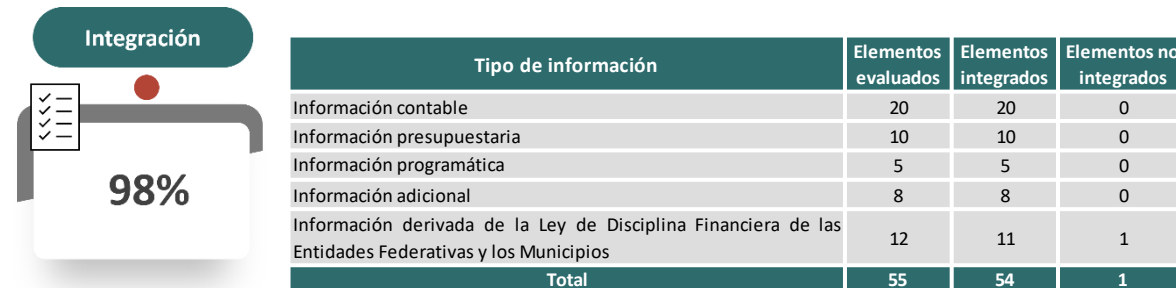


Liquidez



Al 30 de septiembre de 2025 y 2024, la Entidad presentó una liquidez de 6.21 y 19.93 pesos, respectivamente, indicando capacidad de pago a corto plazo en ambos periodos.

Verificación del contenido del IAGF



De los 55 elementos que debe contener el Informe de Avance de Gestión Financiera, la Entidad no integró lo siguiente:

Información requerida		Incumplimiento
No.	Información derivada de la Ley de Disciplina Financiera de las Entidades Federativas y los Municipios	
1	El informe trimestral sobre el avance de las acciones para recuperar el Balance Presupuestario de Recursos Disponibles sostenible	No informó las acciones para recuperar el balance presupuestario de recursos disponibles sostenible

Aunado a lo anterior, se detectó que las notas de desglose a los estados financieros no se encuentran actualizadas con base en el Acuerdo por el que se reforma el Manual de Contabilidad Gubernamental publicado en el Diario Oficial de la Federación el 06 de diciembre de 2022.

Congruencia de la información financiera



De las 22 pruebas de congruencia aplicadas a la información financiera integrada en el Informe de Avance de Gestión Financiera, no se detectaron pruebas incorrectas.

Municipios

Municipios

Índice	Pág.
Resultados generales	181
Abasolo	186
Acuña	189
Allende	192
Arteaga	195
Candela	198
Castaños	201
Cuatro Ciénegas	204
Escobedo	207
Francisco I. Madero	210
Frontera	213
General Cepeda	216
Guerrero	219
Hidalgo	222
Jiménez	225
Juárez	228
Lamadrid	231
Matamoros	235
Monclova	238
Morelos	241
Múzquiz	244
Nadadores	247
Nava	251
Ocampo	254
Parras	257
Piedras Negras	260
Progreso	263

Ramos Arizpe	266
Sabinas.....	269
Sacramento.....	272
Saltillo	275
San Buenaventura.....	278
San Juan de Sabinas.....	281
San Pedro.....	284
Sierra Mojada	287
Torreón.....	290
Viesca.....	293
Villa Unión.....	296
Zaragoza.....	299

Resultados generales

A continuación, se presenta un resumen ejecutivo en el cual se describen de forma breve los principales resultados del Análisis al Informe de Avance de Gestión Financiera correspondiente al tercer trimestre del ejercicio 2025 de los Municipios del Estado:

Indicadores financieros

Ingresos

Del 01 de enero al 30 de septiembre de 2025, los ingresos acumulados de los municipios ascendieron a 14,103.76 millones de pesos (mdp), lo que representó un incremento del 12% en comparación con el mismo periodo de 2024, en el que se registraron ingresos por 12,582.69 mdp.

Durante el 01 de enero al 30 de septiembre de 2025, el municipio de Hidalgo reportó el mayor aumento en sus ingresos respecto al mismo periodo del año anterior, con un crecimiento del 60%. En contraste, el municipio de Guerrero fue el que presentó la mayor disminución, con una reducción del 25%.

Egresos

Del 01 de enero al 30 de septiembre de 2025, los municipios revelaron egresos acumulados por 12,410.71 mdp, lo que representa una disminución de 51.01 millones de pesos (equivalente a un -0.41%) en comparación con el mismo periodo de 2024, en el que los egresos fueron de 12,461.73 mdp.

Cabe destacar que 20 municipios redujeron sus egresos devengados respecto al tercer trimestre de 2024, mientras que los 18 municipios restantes los aumentaron. Entre estos últimos, sobresale el municipio de Sabinas, con un incremento del 28%.

Balance presupuestario

El resultado general de los municipios del 01 de enero al 30 de septiembre de 2025 fue un balance presupuestario sostenible de 1,717.80 mdp, 36 municipios contaron con un balance presupuestario sostenible, mientras que los 2 restantes revelaron un balance presupuestario negativo.

Autonomía financiera

La autonomía financiera —entendida como la proporción que representan los ingresos de gestión respecto al total de ingresos— se mantuvo en 35% del 01 de enero al 30 de septiembre, tanto en 2025 como en 2024. Los municipios de Ramos Arizpe y Arteaga destacaron al registrar el mayor nivel de autonomía financiera, con un 55% y 53%, respectivamente.

Proporción de servicios personales

Del 01 de enero al 30 de septiembre de 2025, la proporción de servicios personales respecto al total de egresos se incrementó en 1 punto porcentual en comparación con el mismo periodo de 2024, lo que representa un aumento nominal de 206.09 mdp.

Proporción de inversión pública

Del 01 de enero al 30 de septiembre de 2025, la proporción del egreso destinada a inversión pública disminuyó 5% en comparación con el mismo periodo de 2024, lo que representa una reducción nominal de 711.46 mdp.

En este periodo el municipio de Hidalgo fue el que destinó el mayor porcentaje de su egreso a inversión pública, con un 31%; mientras que el municipio de Sierra Mojada registró el menor porcentaje, con un 2% de sus egresos en este concepto.

Liquidez

En términos globales, al 30 de septiembre de 2025, los municipios registraron una liquidez de 2.55 pesos. De los 38 municipios, 26 revelaron contar con activos circulantes suficientes para cubrir sus compromisos a corto plazo. Sin embargo, 8 municipios no revelaron contar con capacidad de pago, mientras que en los 4 restantes no fue posible calcular el indicador debido a saldos negativos en alguno de sus grupos contables.

Verificación del contenido del IAGF

De los 38 municipios, 26 no integraron la totalidad de los informes y/o reportes que establecen las Reglas para la Presentación y Contenido del Informe de Avance de Gestión Financiera emitidas por la Auditoría Superior del Estado de Coahuila:



Entidad	Porcentaje de integración	Posición
Acuña	100.00	1
Arteaga	100.00	1
General Cepeda	100.00	1
Monclova	100.00	1
Múzquiz	100.00	1
Parras	100.00	1
Piedras Negras	100.00	1
Progreso	100.00	1
Saltillo	100.00	1
Torreón	100.00	1
Villa Unión	100.00	1
Zaragoza	100.00	1
Jiménez	98.21	13
Matamoros	98.21	13

Nava	98.21	13
Ocampo	98.21	13
San Buenaventura	98.21	13
San Juan de Sabinas	98.21	13
Abasolo	96.43	19
Castaños	96.43	19
Cuatro Ciénegas	96.43	19
Francisco I. Madero	96.43	19
Frontera	96.43	19
Guerrero	96.43	19
Juárez	96.43	19
Morelos	96.43	19
Ramos Arizpe	96.43	19
Sacramento	96.43	19
Sierra Mojada	96.43	19
Allende	94.64	30
Nadadores	94.64	30
Sabinas	94.64	30
San Pedro	94.64	30
Candela	92.86	34
Viesca	92.86	34
Lamadrid	91.07	36
Escobedo	89.29	37
Hidalgo	87.50	38
Promedio general de integración		96.90

Congruencia de la información financiera

De la totalidad de los municipios, en 20 se detectaron incongruencias en la información financiera y/o no fue posible aplicar la totalidad de las pruebas, debido a que no integraron la información necesaria, mientras que en 18 no se detectaron inconsistencias:

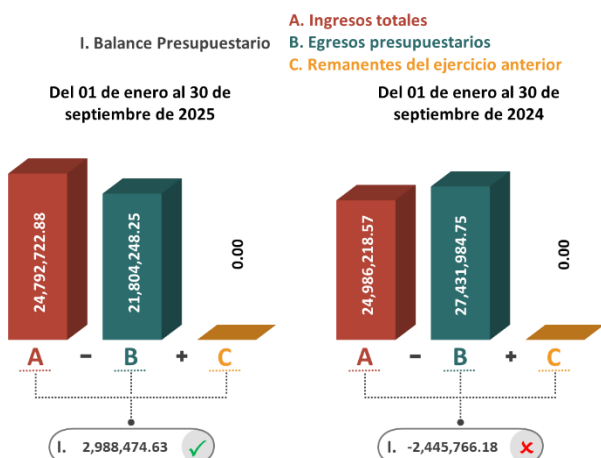


Entidad	Porcentaje de congruencia	Posición
Acuña	100.00	1
Arteaga	100.00	1
Francisco I. Madero	100.00	1
General Cepeda	100.00	1
Guerrero	100.00	1
Jiménez	100.00	1
Matamoros	100.00	1
Nava	100.00	1
Parras	100.00	1
Piedras Negras	100.00	1
Progreso	100.00	1
Ramos Arizpe	100.00	1
Sacramento	100.00	1
Saltillo	100.00	1
San Buenaventura	100.00	1
Viesca	100.00	1
Villa Unión	100.00	1
Zaragoza	100.00	1
Allende	90.91	19
Candela	90.91	19
Juárez	90.91	19
Monclova	90.91	19
Morelos	90.91	19
Múzquiz	90.91	19
Ocampo	90.91	19
Sabinas	90.91	19
San Juan de Sabinas	90.91	19
Sierra Mojada	90.91	19
Torreón	90.91	19
Abasolo	81.82	30
Castaños	81.82	30
Cuatro Ciénegas	81.82	30
Escobedo	81.82	30
Lamadrid	81.82	30
Frontera	77.27	35
Nadadores	72.73	36
Hidalgo	68.18	37
San Pedro	50.00	38
Promedio general de congruencia de la información	91.51	

Abasolo

Resultados del análisis al Informe de Avance de Gestión Financiera correspondiente al tercer trimestre 2025

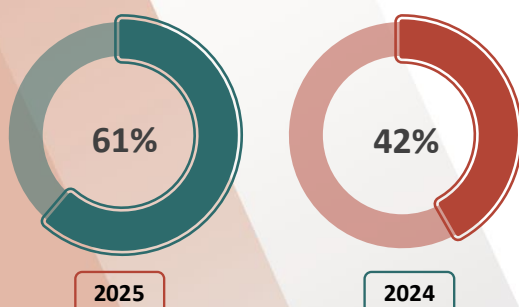
Indicadores financieros



La proporción de ingresos de gestión respecto de los ingresos totales permaneció sin cambio del 01 de enero al 30 de septiembre, tanto en 2025 como en 2024, representando el 3%.

Proporción de servicios personales

Del 01 de enero al 30 de septiembre

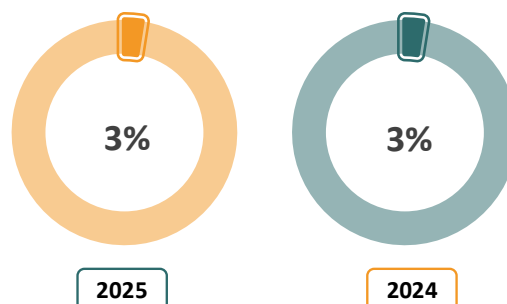


Balance presupuestario

Del 01 de enero al 30 de septiembre de 2025, reveló un balance presupuestario sostenible de 2.99 millones de pesos; por el contrario, en el mismo periodo de 2024 reflejó un balance negativo de 2.45 millones de pesos.

Autonomía financiera

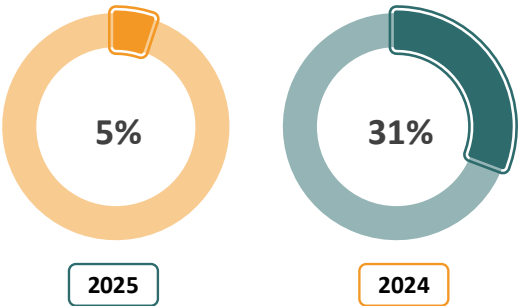
Del 01 de enero al 30 de septiembre



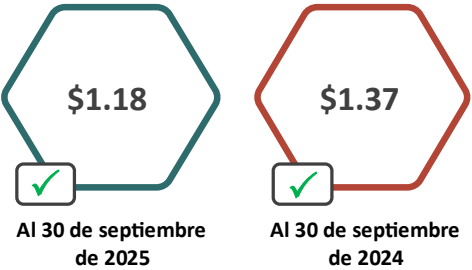
La proporción de servicios personales se incrementó 19 puntos porcentuales, es decir, del 01 de enero al 30 de septiembre de 2025 constituyó el 61% de los egresos totales, mientras que en el mismo periodo de 2024 significó un 42%; en términos nominales representó un egreso de 13.35 y 11.46 millones de pesos, respectivamente.

La proporción de inversión pública representó del 01 de enero al 30 de septiembre de 2025 el 5% de los egresos totales, mientras que para el mismo periodo de 2024 fue del 31%, es decir, disminuyó 26 puntos porcentuales; en términos nominales significó un egreso de 1.12 y 8.43 millones de pesos, respectivamente.

Proporción de inversión pública
Del 01 de enero al 30 de septiembre

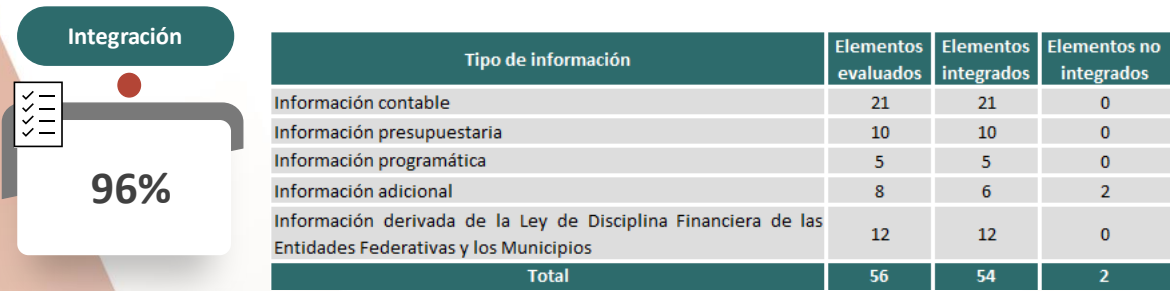


Liquidez



Al 30 de septiembre de 2025 y 2024, la Entidad presentó una liquidez de 1.18 y 1.37 pesos, respectivamente, indicando capacidad de pago a corto plazo en ambos periodos.

Verificación del contenido del IAGF



De los 56 elementos que debe contener el Informe de Avance de Gestión Financiera, la Entidad no integró lo siguiente:

Información requerida		Incumplimiento
No.	Información adicional	
1	La relación de bienes muebles que componen su patrimonio al 30 de septiembre de 2025, de conformidad con la estructura del formato emitido por el CONAC	La información presentada no corresponde a lo solicitado (no desglosa cada uno de los bienes)

2	La relación de bienes inmuebles que componen su patrimonio al 30 de septiembre de 2025, de conformidad con la estructura del formato emitido por el CONAC	La información presentada no corresponde a lo solicitado (no desglosa cada uno de los bienes)
---	---	---

Aunado a lo anterior, se detectó que las notas de desglose a los estados financieros no se encuentran actualizadas con base en el Acuerdo por el que se reforma el Manual de Contabilidad Gubernamental publicado en el Diario Oficial de la Federación el 06 de diciembre de 2022.

Congruencia de la información financiera



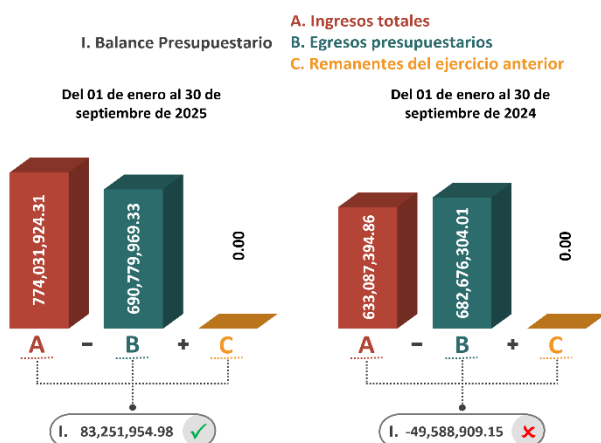
De las 22 pruebas de congruencia aplicadas, se detectaron las siguientes incongruencias en la información financiera integrada en el Informe de Avance de Gestión Financiera:

Información presupuestaria	
No.	Incongruencia en el Estado Analítico de Ingresos Clasificación por Rubros de Ingresos
1	El importe de la cuenta de orden 8.1.4 Ley de Ingresos Devengada, reportado en las Notas de Memoria, no es congruente con el total del ingreso presupuestario devengado, reflejado en el Estado Analítico de Ingresos Clasificación por Rubros de Ingresos
No.	Incongruencia en el Estado Analítico del Ejercicio del Presupuesto de Egresos Clasificación por Objeto del Gasto
2	El importe de la cuenta de orden 8.2.5 Presupuesto de Egresos Devengado, reportado en las Notas de Memoria, no es congruente con el total del egreso presupuestario devengado, reflejado en el Estado Analítico del Ejercicio del Presupuesto de Egresos Clasificación por Objeto del Gasto
Información derivada de la Ley de Disciplina Financiera de las Entidades Federativas y los Municipios	
No.	Incongruencias en el Balance Presupuestario-LDF
3	El total del ingreso de libre disposición devengado, reflejado en el Balance Presupuestario-LDF, no es congruente con el total del ingreso de libre disposición devengado, reportado en el Estado Analítico de Ingresos Detallado-LDF
4	El total de las transferencias federales etiquetadas devengadas, reflejado en el Balance Presupuestario-LDF, no es congruente con el total de las transferencias federales etiquetadas devengadas, reportado en el Estado Analítico de Ingresos Detallado-LDF

Acuña

Resultados del análisis al Informe de Avance de Gestión Financiera correspondiente al tercer trimestre 2025

Indicadores financieros



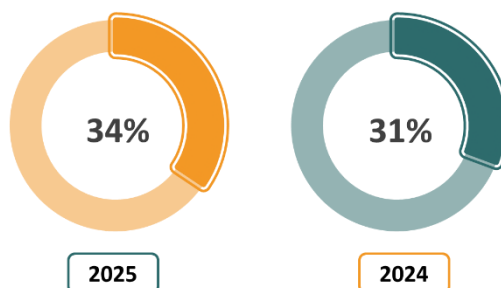
La autonomía financiera aumentó de un periodo a otro, ya que del 01 de enero al 30 de septiembre de 2025 los ingresos de gestión representaron el 34% de los ingresos totales, mientras que para el mismo periodo de 2024 significaron el 31%.

Balance presupuestario

Del 01 de enero al 30 de septiembre de 2025, reveló un balance presupuestario sostenible de 83.25 millones de pesos; por el contrario, en el mismo periodo de 2024 reflejó un balance negativo de 49.59 millones de pesos.

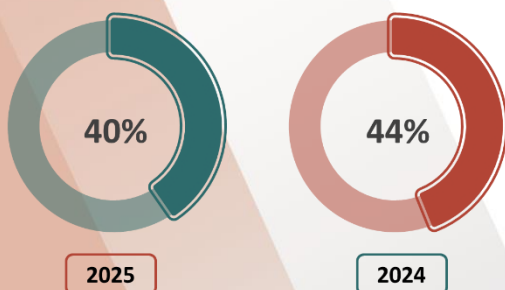
Autonomía financiera

Del 01 de enero al 30 de septiembre



Proporción de servicios personales

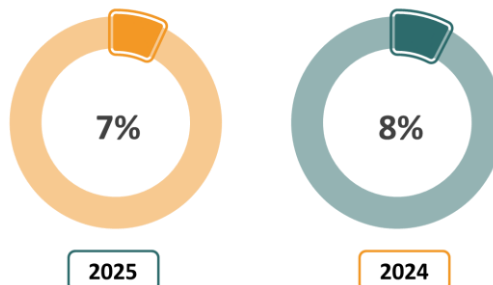
Del 01 de enero al 30 de septiembre



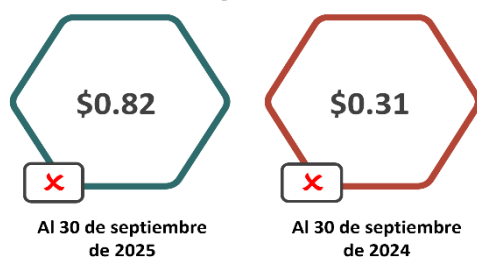
La proporción de servicios personales se redujo 4 puntos porcentuales, es decir, del 01 de enero al 30 de septiembre de 2025 constituyó el 40% de los egresos totales, mientras que en el mismo periodo de 2024 significó un 44%; en términos nominales representó un egreso de 278.99 y 299.98 millones de pesos, respectivamente.

La proporción de inversión pública representó del 01 de enero al 30 de septiembre de 2025 el 7% de los egresos totales, mientras que para el mismo periodo de 2024 fue del 8%, es decir, disminuyó 1 punto porcentual; en términos nominales significó un egreso de 47.75 y 51.66 millones de pesos, respectivamente.

Proporción de inversión pública Del 01 de enero al 30 de septiembre



Liquidez



Al 30 de septiembre de 2025 y 2024, la Entidad no tuvo la posibilidad de disponer de activos circulantes suficientes para satisfacer sus compromisos financieros, es decir, no contó con liquidez en ambos periodos.

Verificación del contenido del IAGF



Tipo de información	Elementos evaluados	Elementos integrados	Elementos no integrados
Información contable	21	21	0
Información presupuestaria	10	10	0
Información programática	5	5	0
Información adicional	8	8	0
Información derivada de la Ley de Disciplina Financiera de las Entidades Federativas y los Municipios	12	12	0
Total	56	56	0

La Entidad cumplió con la obligación de incluir en el Informe de Avance de Gestión Financiera la información establecida en las Reglas para la Presentación y Contenido emitidas por la Auditoría Superior del Estado.

Congruencia de la información financiera

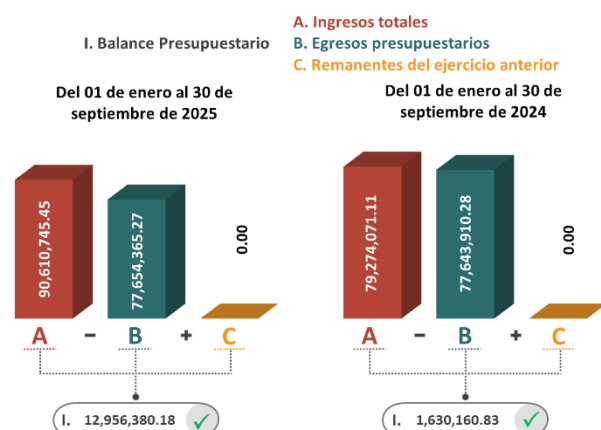


De las 22 pruebas de congruencia aplicadas a la información financiera integrada en el Informe de Avance de Gestión Financiera, no se detectaron pruebas incorrectas.

Allende

Resultados del análisis al Informe de Avance de Gestión Financiera correspondiente al tercer trimestre 2025

Indicadores financieros



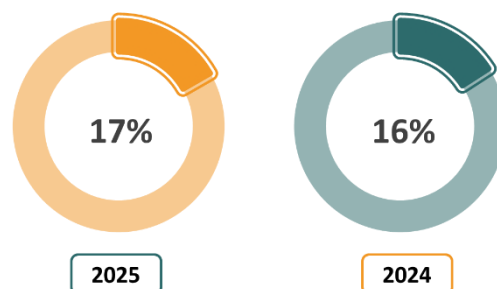
La autonomía financiera aumentó de un periodo a otro, ya que del 01 de enero al 30 de septiembre de 2025 los ingresos de gestión representaron el 17% de los ingresos totales, mientras que para el mismo periodo de 2024 significaron el 16%.

Balance presupuestario

Del 01 de enero al 30 de septiembre, tanto en 2025 como en 2024, reveló un balance presupuestario sostenible de 12.96 y 1.63 millones de pesos, respectivamente.

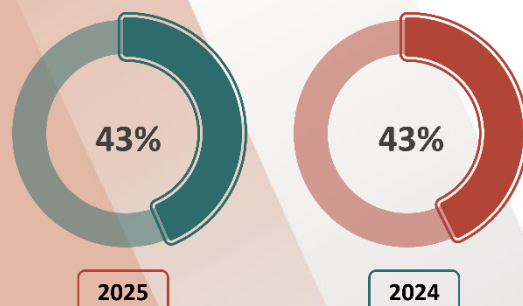
Autonomía financiera

Del 01 de enero al 30 de septiembre



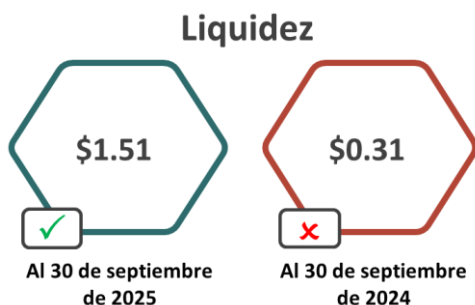
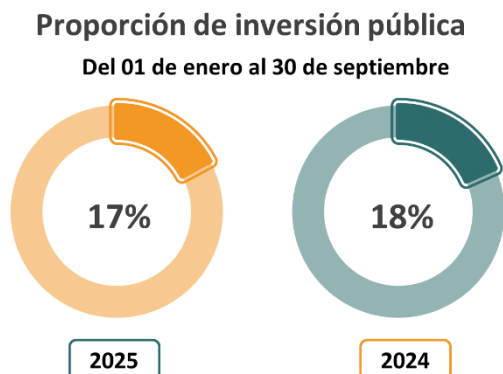
Proporción de servicios personales

Del 01 de enero al 30 de septiembre




La proporción de servicios personales se mantuvo en 43% del 01 de enero al 30 de septiembre, tanto en 2025 como en 2024; sin embargo, en cifras nominales representó un egreso de 34.00 y 33.38 millones de pesos, respectivamente.

La proporción de inversión pública representó del 01 de enero al 30 de septiembre de 2025 el 17% de los egresos totales, mientras que para el mismo periodo de 2024 fue del 18%, es decir, disminuyó 1 punto porcentual; en términos nominales significó un egreso de 13.40 y 14.33 millones de pesos, respectivamente.



Al 30 de septiembre de 2025, la Entidad presentó una liquidez de 1.51 pesos, indicando capacidad de pago a corto plazo; por el contrario, al 30 de septiembre de 2024 no tuvo la posibilidad de disponer de activos circulantes suficientes para satisfacer sus compromisos financieros, es decir, no contó con liquidez.

Verificación del contenido del IAGF

Integración				
 95%	Tipo de información	Elementos evaluados	Elementos integrados	Elementos no integrados
	Información contable	21	20	1
	Información presupuestaria	10	9	1
	Información programática	5	5	0
	Información adicional	8	7	1
	Información derivada de la Ley de Disciplina Financiera de las Entidades Federativas y los Municipios	12	12	0
Total		56	53	3

De los 56 elementos que debe contener el Informe de Avance de Gestión Financiera, la Entidad no integró lo siguiente:

Información requerida		Incumplimiento
No.	Información contable	
1	Notas de Memoria a los estados financieros del 01 de enero al 30 de septiembre de 2025; (2 notas)	La información financiera presentada no corresponde al periodo solicitado, así mismo, no se encuentra actualizada con base en la reforma del Manual de Contabilidad Gubernamental
No.	Información presupuestaria	
2	Estado Analítico de Ingresos, del que se deriva la presentación en Clasificación Económica, incluyendo los ingresos excedentes generados, del 01 de enero al 30 de septiembre de 2025	No integró la información correspondiente
No.	Información adicional	
3	La relación de bienes inmuebles que componen su patrimonio al 30 de septiembre de 2025, de conformidad con la estructura del formato emitido por el CONAC	La información financiera presentada no corresponde al periodo solicitado

Aunado a lo anterior, se detectó que las notas de desglose a los estados financieros no se encuentran actualizadas con base en el Acuerdo por el que se reforma el Manual de Contabilidad Gubernamental publicado en el Diario Oficial de la Federación el 06 de diciembre de 2022.

Congruencia de la información financiera

Congruencia

91%

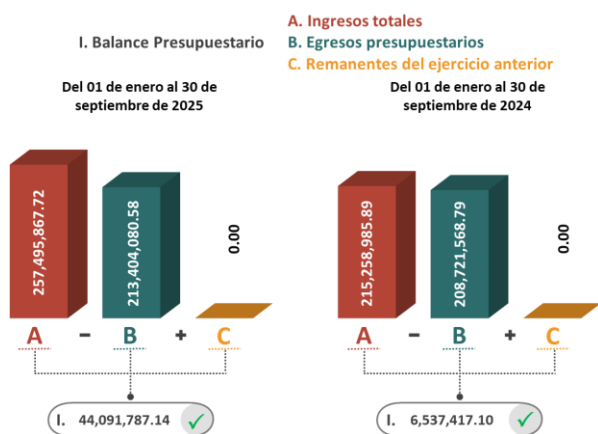
Tipo de información	Total de pruebas	Pruebas correctas	Pruebas incorrectas	Pruebas no disponibles
Información contable	7	7	0	0
Información presupuestaria	11	9	0	2
Información derivada de la Ley de Disciplina Financiera de las Entidades Federativas y los Municipios	4	4	0	0
Total	22	20	0	2

De las 22 pruebas de congruencia, no fue posible realizar 2 de ellas, toda vez que la Entidad no integró la información necesaria para su determinación.

Arteaga

Resultados del análisis al Informe de Avance de Gestión Financiera correspondiente al tercer trimestre 2025

Indicadores financieros



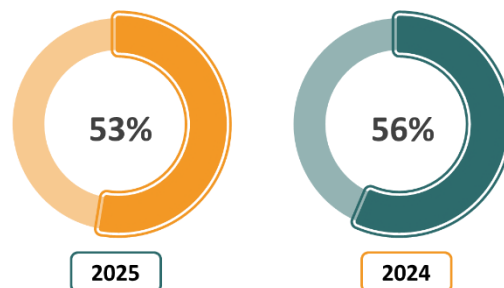
La autonomía financiera disminuyó de un periodo a otro, ya que del 01 de enero al 30 de septiembre de 2025 los ingresos de gestión representaron el 53% de los ingresos totales, mientras que para el mismo periodo de 2024 significaron el 56%.

Balance presupuestario

Del 01 de enero al 30 de septiembre, tanto en 2025 como en 2024, reveló un balance presupuestario sostenible de 44.09 y 6.54 millones de pesos, respectivamente.

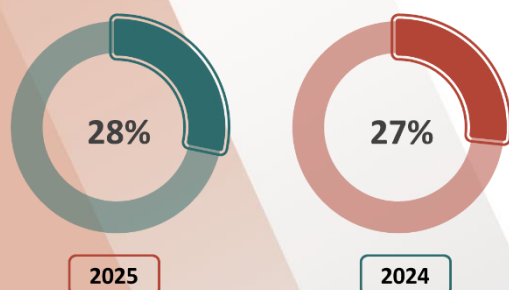
Autonomía financiera

Del 01 de enero al 30 de septiembre



Proporción de servicios personales

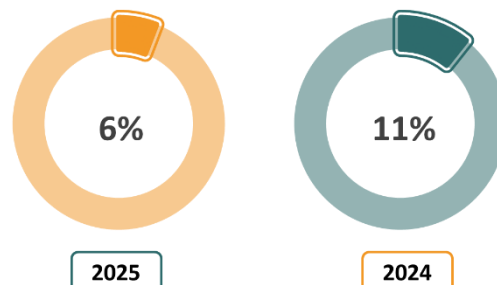
Del 01 de enero al 30 de septiembre



La proporción de servicios personales se incrementó 1 punto porcentual, es decir, del 01 de enero al 30 de septiembre de 2025 constituyó el 28% de los egresos totales, mientras que en el mismo periodo de 2024 significó un 27%; en términos nominales representó un egreso de 60.23 y 58.53 millones de pesos, respectivamente.

La proporción de inversión pública representó del 01 de enero al 30 de septiembre de 2025 el 6% de los egresos totales, mientras que para el mismo periodo de 2024 fue del 11%, es decir, disminuyó 5 puntos porcentuales; en términos nominales significó un egreso de 12.43 y 23.48 millones de pesos, respectivamente.

Proporción de inversión pública Del 01 de enero al 30 de septiembre



Liquidez



Al 30 de septiembre de 2025 y 2024, la Entidad presentó una liquidez de 22.75 y 4.57 pesos, respectivamente, indicando capacidad de pago a corto plazo en ambos periodos.

Verificación del contenido del IAGF



Tipo de información	Elementos evaluados	Elementos integrados	Elementos no integrados
Información contable	21	21	0
Información presupuestaria	10	10	0
Información programática	5	5	0
Información adicional	8	8	0
Información derivada de la Ley de Disciplina Financiera de las Entidades Federativas y los Municipios	12	12	0
Total	56	56	0

La Entidad cumplió con la obligación de incluir en el Informe de Avance de Gestión Financiera la información establecida en las Reglas para la Presentación y Contenido emitidas por la Auditoría Superior del Estado.

Congruencia de la información financiera

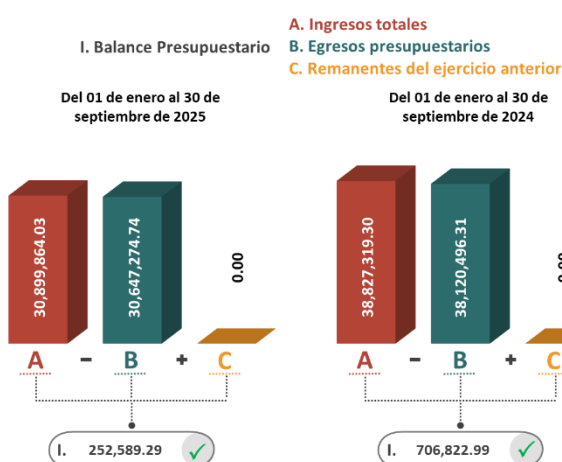


De las 22 pruebas de congruencia aplicadas a la información financiera integrada en el Informe de Avance de Gestión Financiera, no se detectaron pruebas incorrectas.

Candela

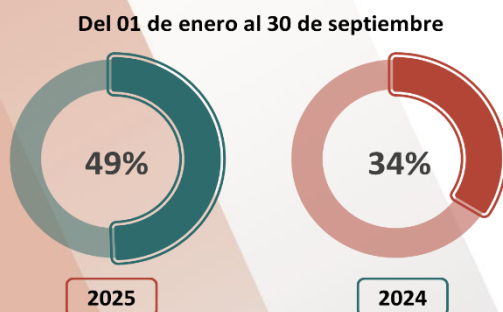
Resultados del análisis al Informe de Avance de Gestión Financiera correspondiente al tercer trimestre 2025

Indicadores financieros



La autonomía financiera aumentó de un periodo a otro, ya que del 01 de enero al 30 de septiembre de 2025 los ingresos de gestión representaron el 6% de los ingresos totales, mientras que para el mismo periodo de 2024 significaron el 3%.

Proporción de servicios personales

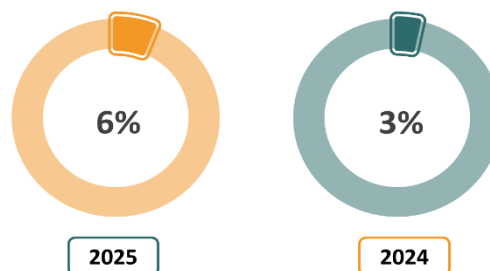


Balance presupuestario

Del 01 de enero al 30 de septiembre, tanto en 2025 como en 2024, reveló un balance presupuestario sostenible de 252.59 y 706.82 miles de pesos, respectivamente.

Autonomía financiera

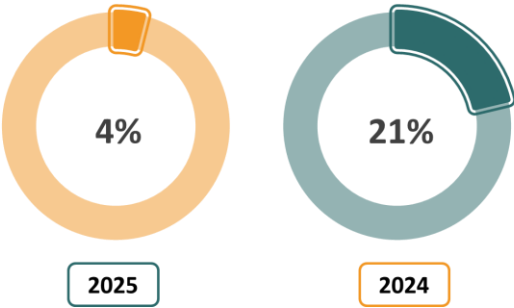
Del 01 de enero al 30 de septiembre



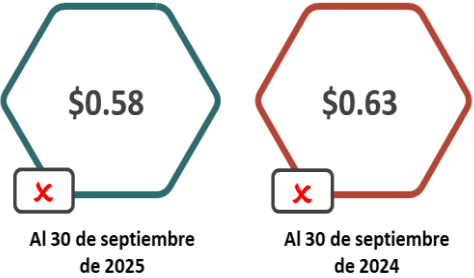
La proporción de servicios personales se incrementó 15 puntos porcentuales, es decir, del 01 de enero al 30 de septiembre de 2025 constituyó el 49% de los egresos totales, mientras que en el mismo periodo de 2024 significó un 34%; en términos nominales representó un egreso de 15.31 y 13.00 millones de pesos, respectivamente.

La proporción de inversión pública representó del 01 de enero al 30 de septiembre de 2025 el 4% de los egresos totales, mientras que para el mismo periodo de 2024 fue del 21%, es decir, disminuyó 17 puntos porcentuales; en términos nominales significó un egreso de 1.21 y 8.18 millones de pesos, respectivamente.

Proporción de inversión pública
Del 01 de enero al 30 de septiembre



Liquidez



Al 30 de septiembre de 2025 y 2024, la Entidad no tuvo la posibilidad de disponer de activos circulantes suficientes para satisfacer sus compromisos financieros, es decir, no contó con liquidez en ambos periodos.

Verificación del contenido del IAGF

Integración		Tipo de información	Elementos evaluados	Elementos integrados	Elementos no integrados
 93%		Información contable	21	20	1
		Información presupuestaria	10	10	0
		Información programática	5	5	0
		Información adicional	8	6	2
		Información derivada de la Ley de Disciplina Financiera de las Entidades Federativas y los Municipios	12	11	1
		Total	56	52	4

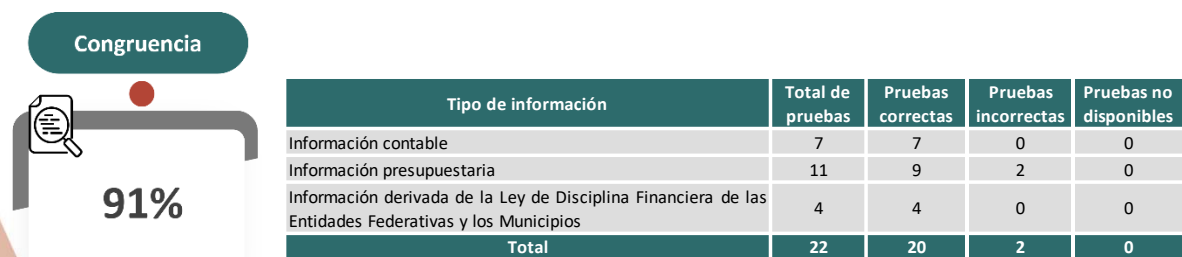
De los 56 elementos que debe contener el Informe de Avance de Gestión Financiera, la Entidad no integró lo siguiente:

Información requerida		Incumplimiento
No.	Información contable	
1	Estado de Cambios en la Situación Financiera del 01 de enero al 30 de septiembre de 2025	No integró la información correspondiente

No.	Información adicional	
2	La relación de bienes muebles que componen su patrimonio al 30 de septiembre de 2025, de conformidad con la estructura del formato emitido por el CONAC	La información presentada no corresponde a lo solicitado (no desglosa cada uno de los bienes)
3	La relación de bienes inmuebles que componen su patrimonio al 30 de septiembre de 2025, de conformidad con la estructura del formato emitido por el CONAC	La información presentada no corresponde a lo solicitado (no desglosa cada uno de los bienes)
No.	Información derivada de la Ley de Disciplina Financiera de las Entidades Federativas y los Municipios	
4	El informe trimestral sobre el avance de las acciones para recuperar el Balance Presupuestario de Recursos Disponibles sostenible	No informó las acciones para recuperar el balance presupuestario de recursos disponibles sostenible

Aunado a lo anterior, se detectó que las notas de desglose a los estados financieros no se encuentran actualizadas con base en el Acuerdo por el que se reforma el Manual de Contabilidad Gubernamental publicado en el Diario Oficial de la Federación el 06 de diciembre de 2022.

Congruencia de la información financiera



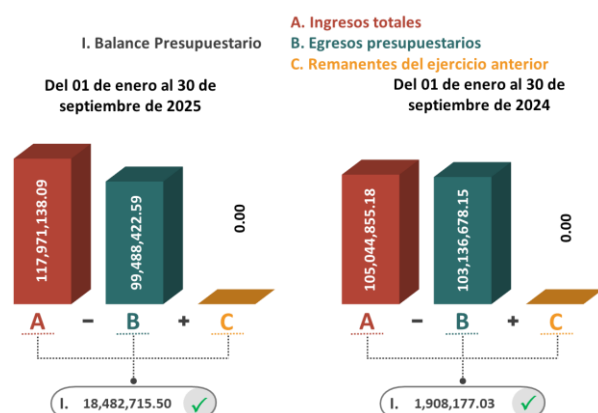
De las 22 pruebas de congruencia aplicadas, se detectaron las siguientes incongruencias en la información financiera integrada en el Informe de Avance de Gestión Financiera:

Información presupuestaria	
No.	Incongruencia en el Estado Analítico de Ingresos Clasificación por Rubros de Ingresos
1	El importe de la cuenta de orden 8.1.4 Ley de Ingresos Devengada, reportado en las Notas de Memoria, no es congruente con el total del ingreso presupuestario devengado, reflejado en el Estado Analítico de Ingresos Clasificación por Rubros de Ingresos
No.	Incongruencia en el Estado Analítico del Ejercicio del Presupuesto de Egresos Clasificación por Objeto del Gasto
2	El importe de la cuenta de orden 8.2.5 Presupuesto de Egresos Devengado, reportado en las Notas de Memoria, no es congruente con el total del egreso presupuestario devengado, reflejado en el Estado Analítico del Ejercicio del Presupuesto de Egresos Clasificación por Objeto del Gasto

Castaños

Resultados del análisis al Informe de Avance de Gestión Financiera correspondiente al tercer trimestre 2025

Indicadores financieros



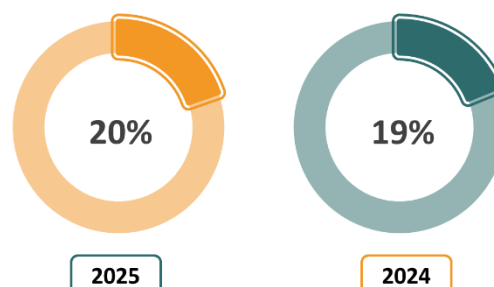
La autonomía financiera aumentó de un periodo a otro, ya que del 01 de enero al 30 de septiembre de 2025 los ingresos de gestión representaron el 20% de los ingresos totales, mientras que para el mismo periodo de 2024 significaron el 19%.

Balance presupuestario

Del 01 de enero al 30 de septiembre, tanto en 2025 como en 2024, reveló un balance presupuestario sostenible de 18.48 y 1.91 millones de pesos, respectivamente.

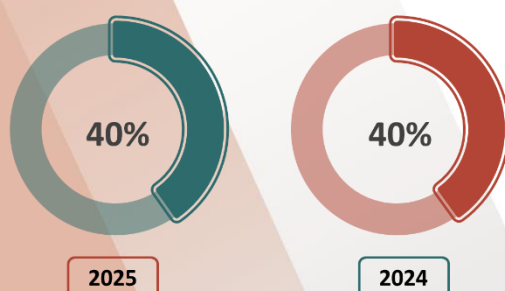
Autonomía financiera

Del 01 de enero al 30 de septiembre



Proporción de servicios personales

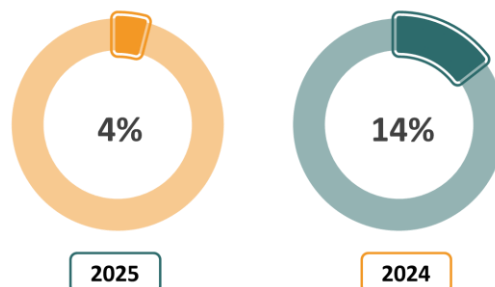
Del 01 de enero al 30 de septiembre



La proporción de servicios personales se mantuvo en 40% del 01 de enero al 30 de septiembre, tanto en 2025 como en 2024; sin embargo, en cifras nominales representó un egreso de 40.27 y 41.54 millones de pesos, respectivamente.

La proporción de inversión pública representó del 01 de enero al 30 de septiembre de 2025 el 4% de los egresos totales, mientras que para el mismo periodo de 2024 fue del 14%, es decir, disminuyó 10 puntos porcentuales; en términos nominales significó un egreso de 4.03 y 15.02 millones de pesos, respectivamente.

Proporción de inversión pública Del 01 de enero al 30 de septiembre



Liquidez



Al 30 de septiembre de 2025, la Entidad presentó una liquidez de 1.56 pesos, indicando capacidad de pago a corto plazo; por el contrario, al 30 de septiembre de 2024 no tuvo la posibilidad de disponer de activos circulantes suficientes para satisfacer sus compromisos financieros, es decir, no contó con liquidez.

Verificación del contenido del IAGF



Tipo de información	Elementos evaluados	Elementos integrados	Elementos no integrados
Información contable	21	20	1
Información presupuestaria	10	10	0
Información programática	5	5	0
Información adicional	8	8	0
Información derivada de la Ley de Disciplina Financiera de las Entidades Federativas y los Municipios	12	11	1
Total	56	54	2

De los 56 elementos que debe contener el Informe de Avance de Gestión Financiera, la Entidad no integró lo siguiente:

Información requerida		Incumplimiento
No.	Información contable	
1	Notas de Memoria a los estados financieros del 01 de enero al 30 de septiembre de 2025; (2 notas)	La información presentada no corresponde a lo solicitado (no integró la totalidad de las notas)
No.	Información derivada de la Ley de Disciplina Financiera de las Entidades Federativas y los Municipios	
2	El informe trimestral sobre el avance de las acciones para recuperar el Balance Presupuestario de Recursos Disponibles sostenible	No informó las acciones para recuperar el balance presupuestario de recursos disponibles sostenible

Congruencia de la información financiera



De las 22 pruebas de congruencia, se detectaron las siguientes incongruencias en la información financiera integrada en el Informe de Avance de Gestión Financiera:

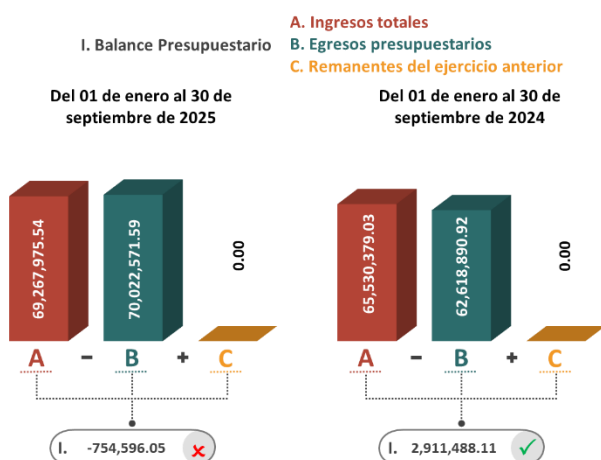
Información derivada de la Ley de Disciplina Financiera de las Entidades Federativas y los Municipios	
No.	Incongruencias en el Balance Presupuestario-LDF
1	El total del ingreso de libre disposición devengado, reflejado en el Balance Presupuestario-LDF, no es congruente con el total del ingreso de libre disposición devengado, reportado en el Estado Analítico de Ingresos Detallado-LDF
2	El total de las transferencias federales etiquetadas devengadas, reflejado en el Balance Presupuestario-LDF, no es congruente con el total de las transferencias federales etiquetadas devengadas, reportado en el Estado Analítico de Ingresos Detallado-LDF

Así mismo, no fue posible realizar 2 de ellas, toda vez que la Entidad no integró la información necesaria para su determinación.

Cuatro Ciénegas

Resultados del análisis al Informe de Avance de Gestión Financiera correspondiente al tercer trimestre 2025

Indicadores financieros



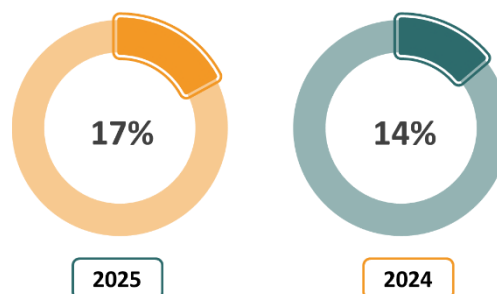
La autonomía financiera aumentó de un periodo a otro, ya que del 01 de enero al 30 de septiembre de 2025 los ingresos de gestión representaron el 17% de los ingresos totales, mientras que para el mismo periodo de 2024 significaron el 14%.

Balance presupuestario

Del 01 de enero al 30 de septiembre de 2025, reveló un balance presupuestario negativo de 754.60 miles de pesos; por el contrario, en el mismo periodo de 2024 reflejó un balance sostenible de 2.91 millones de pesos.

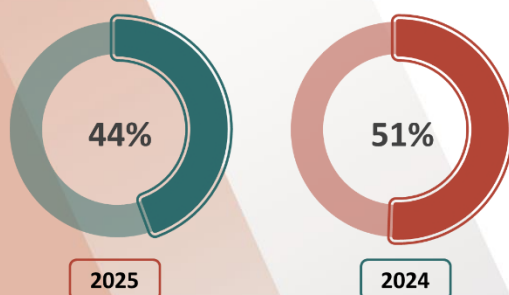
Autonomía financiera

Del 01 de enero al 30 de septiembre



Proporción de servicios personales

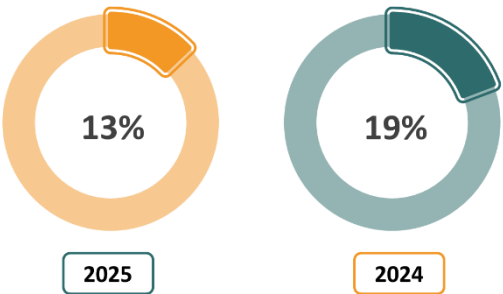
Del 01 de enero al 30 de septiembre



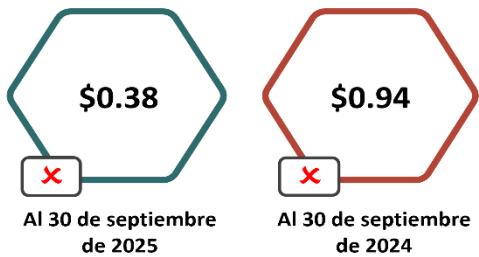
La proporción de servicios personales se redujo 7 puntos porcentuales, es decir, del 01 de enero al 30 de septiembre de 2025 constituyó el 44% de los egresos totales, mientras que en el mismo periodo de 2024 significó un 51%; en términos nominales representó un egreso de 31.04 y 31.66 millones de pesos, respectivamente.

La proporción de inversión pública representó del 01 de enero al 30 de septiembre de 2025 el 13% de los egresos totales, mientras que para el mismo periodo de 2024 fue del 19%, es decir, disminuyó 6 puntos porcentuales; en términos nominales significó un egreso de 9.01 y 12.05 millones de pesos, respectivamente.

Proporción de inversión pública
Del 01 de enero al 30 de septiembre



Liquidez



Al 30 de septiembre de 2025 y 2024, la Entidad no tuvo la posibilidad de disponer de activos circulantes suficientes para satisfacer sus compromisos financieros, es decir, no contó con liquidez en ambos periodos.

Verificación del contenido del IAGF



Tipo de información	Elementos evaluados	Elementos integrados	Elementos no integrados
Información contable	21	21	0
Información presupuestaria	10	10	0
Información programática	5	4	1
Información adicional	8	7	1
Información derivada de la Ley de Disciplina Financiera de las Entidades Federativas y los Municipios	12	12	0
Total	56	54	2

De los 56 elementos que debe contener el Informe de Avance de Gestión Financiera, la Entidad no integró lo siguiente:

Información requerida		Incumplimiento
No.	Información programática	
1	El cumplimiento de los objetivos, metas y satisfacción de necesidades proyectados en los programas a cargo de la entidad de conformidad con los indicadores aprobados en los programas presupuestarios correspondientes	La información se presenta sin datos o en cero

No.	Información adicional	
2	La relación de bienes inmuebles que componen su patrimonio al 30 de septiembre de 2025, de conformidad con la estructura del formato emitido por el CONAC	No desglosa el valor en libros de los bienes

Congruencia de la información financiera



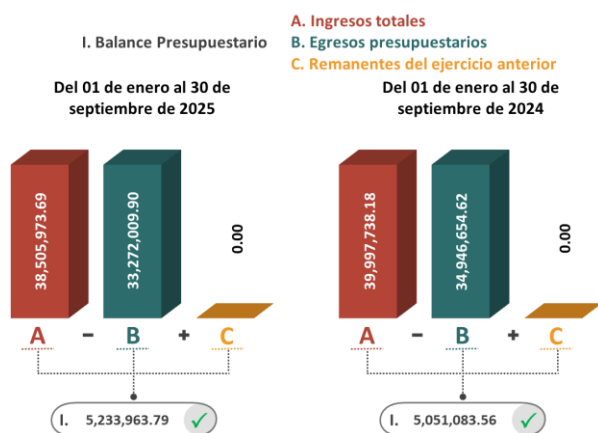
De las 22 pruebas de congruencia aplicadas, se detectaron las siguientes incongruencias en la información financiera integrada en el Informe de Avance de Gestión Financiera:

Información presupuestaria	
No.	Incongruencia en el Estado Analítico de Ingresos Clasificación por Rubros de Ingresos
1	El importe de la cuenta de orden 8.1.4 Ley de Ingresos Devengada, reportado en las Notas de Memoria, no es congruente con el total del ingreso presupuestario devengado, reflejado en el Estado Analítico de Ingresos Clasificación por Rubros de Ingresos
No.	Incongruencia en el Estado Analítico del Ejercicio del Presupuesto de Egresos Clasificación por Objeto del Gasto
2	El importe de la cuenta de orden 8.2.5 Presupuesto de Egresos Devengado, reportado en las Notas de Memoria, no es congruente con el total del egreso presupuestario devengado, reflejado en el Estado Analítico del Ejercicio del Presupuesto de Egresos Clasificación por Objeto del Gasto
Información derivada de la Ley de Disciplina Financiera de las Entidades Federativas y los Municipios	
No.	Incongruencias en el Balance Presupuestario-LDF
3	El total del ingreso de libre disposición devengado, reflejado en el Balance Presupuestario-LDF, no es congruente con el total del ingreso de libre disposición devengado, reportado en el Estado Analítico de Ingresos Detallado-LDF
4	El total de las transferencias federales etiquetadas devengadas, reflejado en el Balance Presupuestario-LDF, no es congruente con el total de las transferencias federales etiquetadas devengadas, reportado en el Estado Analítico de Ingresos Detallado-LDF

Escobedo

Resultados del análisis al Informe de Avance de Gestión Financiera correspondiente al tercer trimestre 2025

Indicadores financieros



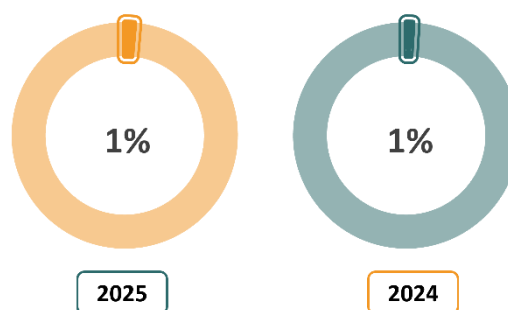
La proporción de ingresos de gestión respecto de los ingresos totales permaneció sin cambio del 01 de enero al 30 de septiembre, tanto en 2025 como en 2024, representando el 1%.

Balance presupuestario

Del 01 de enero al 30 de septiembre, tanto en 2025 como en 2024, reveló un balance presupuestario sostenible de 5.23 y 5.05 millones de pesos, respectivamente.

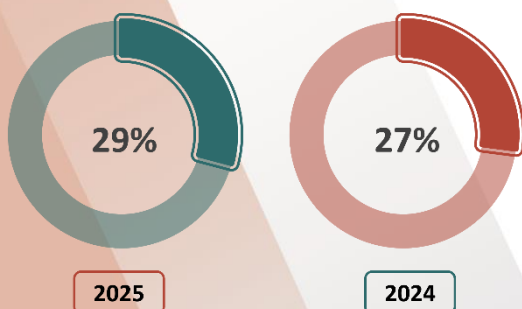
Autonomía financiera

Del 01 de enero al 30 de septiembre



Proporción de servicios personales

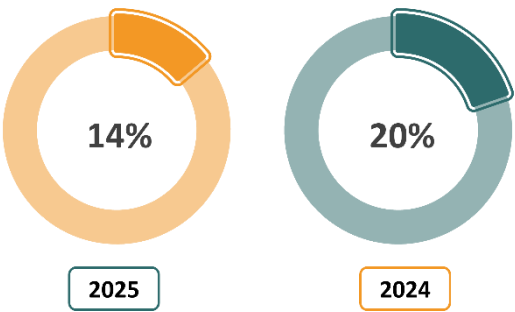
Del 01 de enero al 30 de septiembre



La proporción de servicios personales se incrementó 2 puntos porcentuales, es decir, del 01 de enero al 30 de septiembre de 2025 constituyó el 29% de los egresos totales, mientras que en el mismo periodo de 2024 significó un 27%; en términos nominales representó un egreso de 9.68 y 9.45 millones de pesos, respectivamente.

La proporción de inversión pública representó del 01 de enero al 30 de septiembre de 2025 el 14% de los egresos totales, mientras que para el mismo periodo de 2024 fue del 20%, es decir, disminuyó 6 puntos porcentuales; en términos nominales significó un egreso de 4.59 y 6.91 millones de pesos, respectivamente.

Proporción de inversión pública
Del 01 de enero al 30 de septiembre



Liquidez



Al 30 de septiembre de 2025 y 2024, la Entidad presentó una liquidez de 4.76 y 424.81 pesos, respectivamente, indicando capacidad de pago a corto plazo en ambos periodos.

Verificación del contenido del IAGF



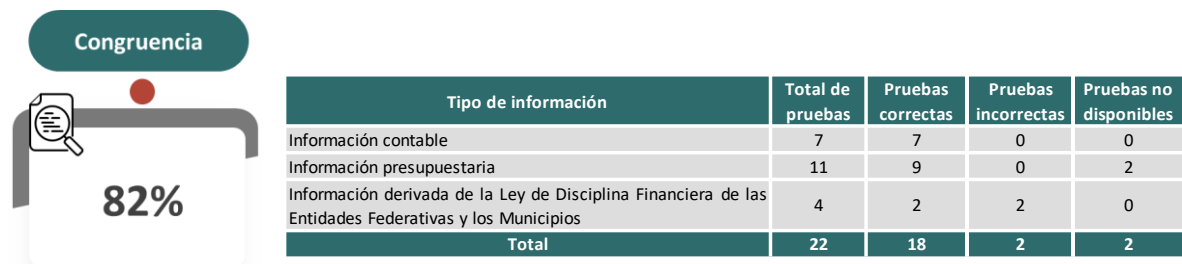
Tipo de información	Elementos evaluados	Elementos integrados	Elementos no integrados
Información contable	21	18	3
Información presupuestaria	10	10	0
Información programática	5	5	0
Información adicional	8	6	2
Información derivada de la Ley de Disciplina Financiera de las Entidades Federativas y los Municipios	12	11	1
Total	56	50	6

De los 56 elementos que debe contener el Informe de Avance de Gestión Financiera, la Entidad no integró lo siguiente:

Información requerida		Incumplimiento
No.	Información contable	
1	Notas de Gestión Administrativa a los estados financieros del tercer trimestre de 2025; (15 notas)	No integró la información correspondiente
2	Notas de Desglose a los estados financieros; (24 notas)	No integró la información correspondiente

3	Notas de Memoria a los estados financieros del 01 de enero al 30 de septiembre de 2025; (2 notas)	No integró la información correspondiente
No.	Información adicional	
4	La relación de bienes inmuebles que componen su patrimonio al 30 de septiembre de 2025, de conformidad con la estructura del formato emitido por el CONAC	La información presentada no corresponde a lo solicitado (no desglosa cada uno de los bienes)
5	El acuse generado por el software administrativo "Mirador Coahuila", correspondiente a la recepción de información digital del Informe de Avance de Gestión Financiera correspondiente al tercer trimestre del ejercicio 2025	No integró la información correspondiente
No.	Información derivada de la Ley de Disciplina Financiera de las Entidades Federativas y los Municipios	
6	El informe trimestral sobre el avance de las acciones para recuperar el Balance Presupuestario de Recursos Disponibles sostenible	No informó las acciones para recuperar el balance presupuestario de recursos disponibles sostenible

Congruencia de la información financiera



De las 22 pruebas de congruencia, se detectaron las siguientes incongruencias en la información financiera integrada en el Informe de Avance de Gestión Financiera:

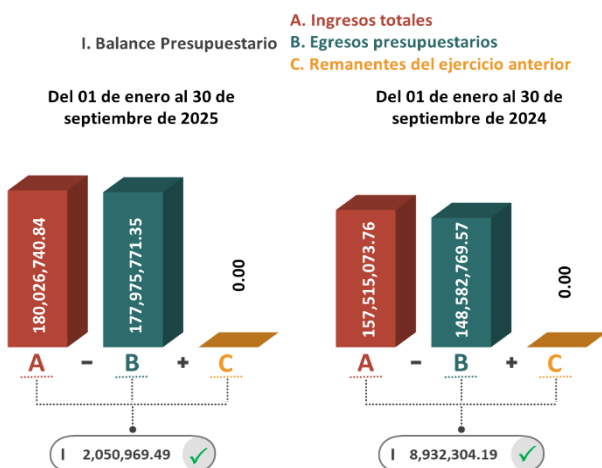
Información derivada de la Ley de Disciplina Financiera de las Entidades Federativas y los Municipios	
No.	Incongruencias en el Balance Presupuestario-LDF
1	El total del ingreso de libre disposición devengado, reflejado en el Balance Presupuestario-LDF, no es congruente con el total del ingreso de libre disposición devengado, reportado en el Estado Analítico de Ingresos Detallado-LDF
2	El total de las transferencias federales etiquetadas devengadas, reflejado en el Balance Presupuestario-LDF, no es congruente con el total de las transferencias federales etiquetadas devengadas, reportado en el Estado Analítico de Ingresos Detallado-LDF

Así mismo, no fue posible realizar 2 de ellas, toda vez que la Entidad no integró la información necesaria para su determinación.

Francisco I. Madero

Resultados del análisis al Informe de Avance de Gestión Financiera correspondiente al tercer trimestre 2025

Indicadores financieros



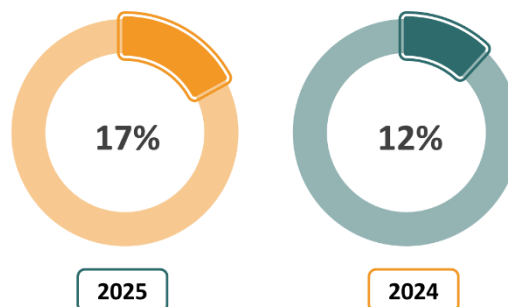
La autonomía financiera aumentó de un periodo a otro, ya que del 01 de enero al 30 de septiembre de 2025 los ingresos de gestión representaron el 17% de los ingresos totales, mientras que para el mismo periodo de 2024 significaron el 12%.

Balance presupuestario

Del 01 de enero al 30 de septiembre, tanto en 2025 como en 2024, reveló un balance presupuestario sostenible de 2.05 y 8.93 millones de pesos, respectivamente.

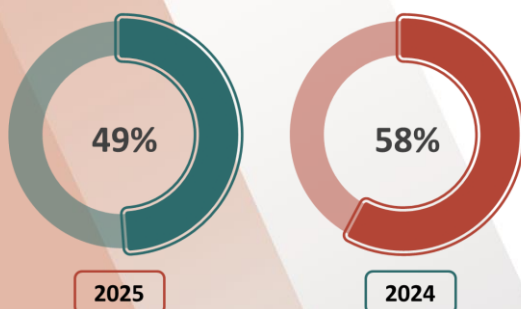
Autonomía financiera

Del 01 de enero al 30 de septiembre



Proporción de servicios personales

Del 01 de enero al 30 de septiembre

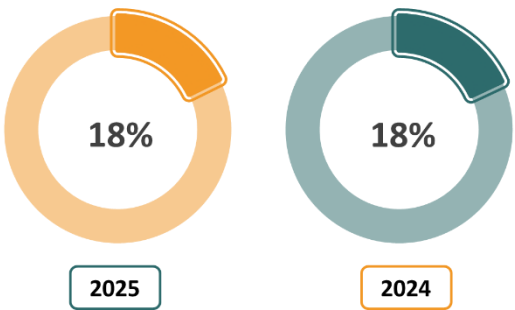


La proporción de servicios personales se redujo 9 puntos porcentuales, es decir, del 01 de enero al 30 de septiembre de 2025 constituyó el 49% de los egresos totales, mientras que en el mismo periodo de 2024 significó un 58%; sin embargo, en términos nominales representó un egreso de 86.93 y 85.77 millones de pesos, respectivamente.

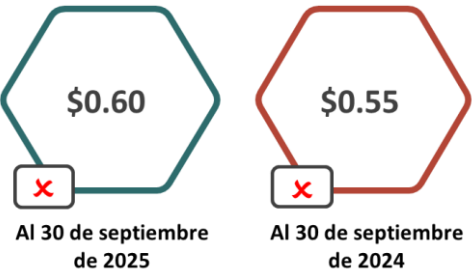
La proporción de inversión pública se mantuvo en 18% del 01 de enero al 30 de septiembre, tanto en 2025 como en 2024; sin embargo, en cifras nominales representó un egreso de 31.51 y 26.77 millones de pesos, respectivamente.

Proporción de inversión pública

Del 01 de enero al 30 de septiembre



Liquidez



Al 30 de septiembre de 2025 y 2024, la Entidad no tuvo la posibilidad de disponer de activos circulantes suficientes para satisfacer sus compromisos financieros, es decir, no contó con liquidez en ambos periodos.

Verificación del contenido del IAGF



Tipo de información	Elementos evaluados	Elementos integrados	Elementos no integrados
Información contable	21	21	0
Información presupuestaria	10	10	0
Información programática	5	5	0
Información adicional	8	6	2
Información derivada de la Ley de Disciplina Financiera de las Entidades Federativas y los Municipios	12	12	0
Total	56	54	2

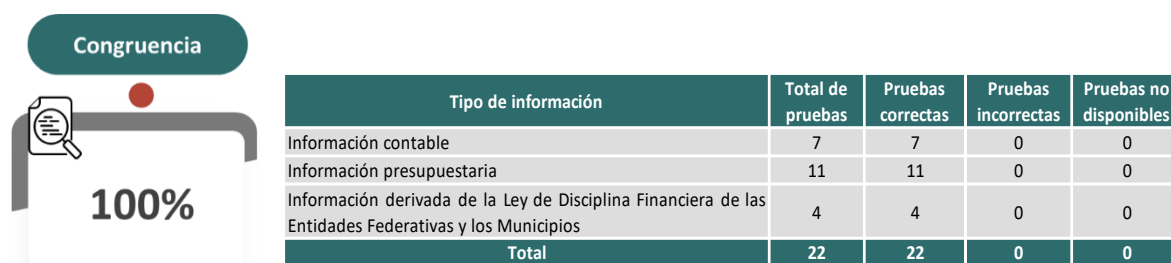
De los 56 elementos que debe contener el Informe de Avance de Gestión Financiera, la Entidad no integró lo siguiente:

Información requerida		Incumplimiento
No.	Información adicional	
1	La relación de bienes muebles que componen su patrimonio al 30 de septiembre de 2025, de conformidad con la estructura del formato emitido por el CONAC	La información presentada no corresponde a lo solicitado (no desglosa cada uno de los bienes)

2	La relación de bienes inmuebles que componen su patrimonio al 30 de septiembre de 2025, de conformidad con la estructura del formato emitido por el CONAC	La información presentada no corresponde a lo solicitado (no desglosa cada uno de los bienes)
---	---	---

Aunado a lo anterior, se detectó que las notas de desglose a los estados financieros no se encuentran actualizadas con base en el Acuerdo por el que se reforma el Manual de Contabilidad Gubernamental publicado en el Diario Oficial de la Federación el 06 de diciembre de 2022.

Congruencia de la información financiera

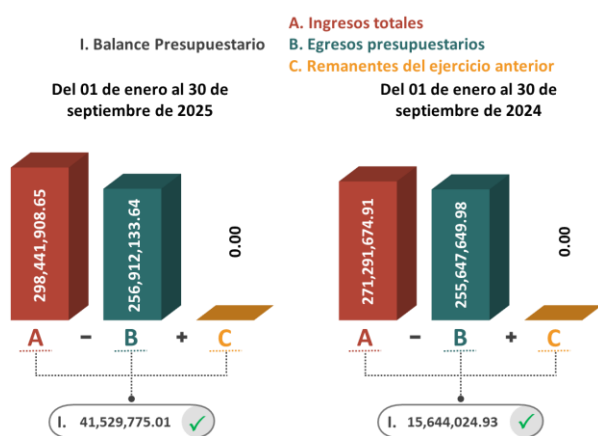


De las 22 pruebas de congruencia aplicadas a la información financiera integrada en el Informe de Avance de Gestión Financiera, no se detectaron pruebas incorrectas.

Frontera

Resultados del análisis al Informe de Avance de Gestión Financiera correspondiente al tercer trimestre 2025

Indicadores financieros



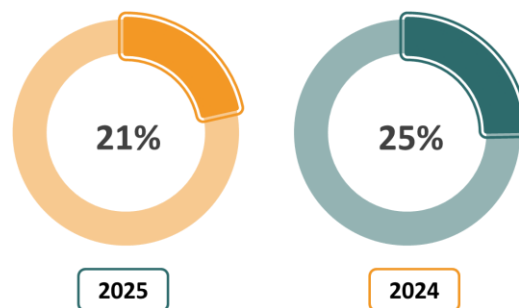
La autonomía financiera disminuyó de un periodo a otro, ya que del 01 de enero al 30 de septiembre de 2025 los ingresos de gestión representaron el 21% de los ingresos totales, mientras que para el mismo periodo de 2024 significaron el 25%.

Balance presupuestario

Del 01 de enero al 30 de septiembre, tanto en 2025 como en 2024, reveló un balance presupuestario sostenible de 41.53 y 15.64 millones de pesos, respectivamente.

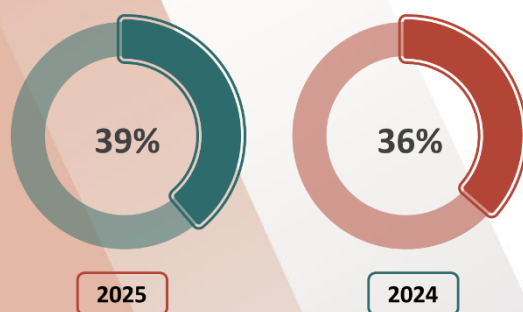
Autonomía financiera

Del 01 de enero al 30 de septiembre



Proporción de servicios personales

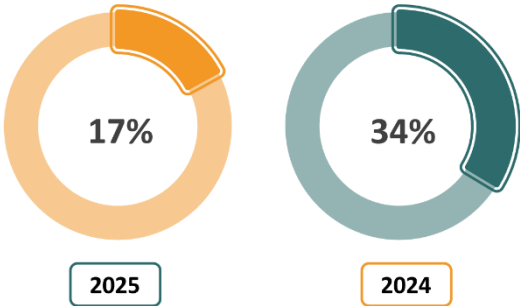
Del 01 de enero al 30 de septiembre



La proporción de servicios personales se incrementó 3 puntos porcentuales, es decir, del 01 de enero al 30 de septiembre de 2025 constituyó el 39% de los egresos totales, mientras que en el mismo periodo de 2024 significó un 36%; en términos nominales representó un egreso de 99.44 y 93.17 millones de pesos, respectivamente.

La proporción de inversión pública representó del 01 de enero al 30 de septiembre de 2025 el 17% de los egresos totales, mientras que para el mismo periodo de 2024 fue del 34%, es decir, disminuyó 17 puntos porcentuales; en términos nominales significó un egreso de 43.62 y 85.94 millones de pesos, respectivamente.

Proporción de inversión pública
Del 01 de enero al 30 de septiembre



Liquidez



Al 30 de septiembre de 2025 y 2024, la Entidad presentó una liquidez de 3.07 y 2.93 pesos, respectivamente, indicando capacidad de pago a corto plazo en ambos periodos.

Verificación del contenido del IAGF



Tipo de información	Elementos evaluados	Elementos integrados	Elementos no integrados
Información contable	21	21	0
Información presupuestaria	10	10	0
Información programática	5	5	0
Información adicional	8	6	2
Información derivada de la Ley de Disciplina Financiera de las Entidades Federativas y los Municipios	12	12	0
Total	56	54	2

De los 56 elementos que debe contener el Informe de Avance de Gestión Financiera, la Entidad no integró lo siguiente:

Información requerida		Incumplimiento
No.	Información adicional	
1	La relación de bienes muebles que componen su patrimonio al 30 de septiembre de 2025, de conformidad con la estructura del formato emitido por el CONAC	La información presentada no corresponde a lo solicitado (no desglosa cada uno de los bienes)

2	La relación de bienes inmuebles que componen su patrimonio al 30 de septiembre de 2025, de conformidad con la estructura del formato emitido por el CONAC	La información presentada no corresponde a lo solicitado (no desglosa cada uno de los bienes)
---	---	---

Congruencia de la información financiera




De las 22 pruebas de congruencia aplicadas, se detectaron las siguientes incongruencias en la información financiera integrada en el Informe de Avance de Gestión Financiera:

Información presupuestaria	
No.	Incongruencias en el Estado Analítico de Ingresos Clasificación por Rubros de Ingresos
1	El importe de la cuenta de orden 8.1.4 Ley de Ingresos Devengada, reportado en las Notas de Memoria, no es congruente con el total del ingreso presupuestario devengado, reflejado en el Estado Analítico de Ingresos Clasificación por Rubros de Ingresos
2	Los aprovechamientos devengados, reportados en el Estado Analítico de Ingresos Clasificación por Rubros de Ingresos, no son congruentes con los aprovechamientos devengados, reflejados en el Estado Analítico de Ingresos Detallado-LDF
No.	Incongruencia en el Estado Analítico del Ejercicio del Presupuesto de Egresos Clasificación por Objeto del Gasto
3	El importe de la cuenta de orden 8.2.5 Presupuesto de Egresos Devengado, reportado en las Notas de Memoria, no es congruente con el total del egreso presupuestario devengado, reflejado en el Estado Analítico del Ejercicio del Presupuesto de Egresos Clasificación por Objeto del Gasto
Información derivada de la Ley de Disciplina Financiera de las Entidades Federativas y los Municipios	
No.	Incongruencias en el Balance Presupuestario-LDF
4	El total del ingreso de libre disposición devengado, reflejado en el Balance Presupuestario-LDF, no es congruente con el total del ingreso de libre disposición devengado, reportado en el Estado Analítico de Ingresos Detallado-LDF
5	El total de las transferencias federales etiquetadas devengadas, reflejado en el Balance Presupuestario-LDF, no es congruente con el total de las transferencias federales etiquetadas devengadas, reportado en el Estado Analítico de Ingresos Detallado-LDF

General Cepeda

Resultados del análisis al Informe de Avance de Gestión Financiera correspondiente al tercer trimestre 2025

Indicadores financieros



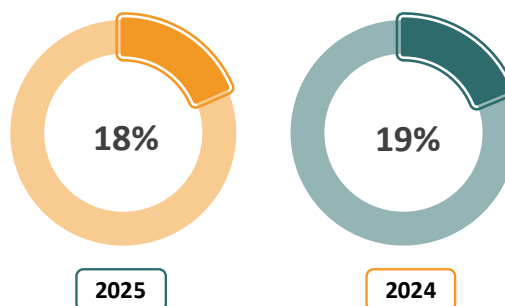
La autonomía financiera disminuyó de un periodo a otro, ya que del 01 de enero al 30 de septiembre de 2025 los ingresos de gestión representaron el 18% de los ingresos totales, mientras que para el mismo periodo de 2024 significaron el 19%.

Balance presupuestario

Del 01 de enero al 30 de septiembre, tanto en 2025 como en 2024, reveló un balance presupuestario sostenible de 25.63 y 3.83 millones de pesos, respectivamente.

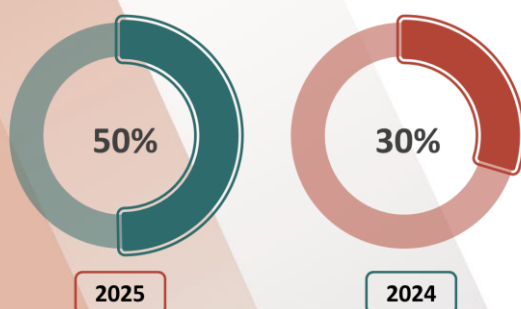
Autonomía financiera

Del 01 de enero al 30 de septiembre



Proporción de servicios personales

Del 01 de enero al 30 de septiembre

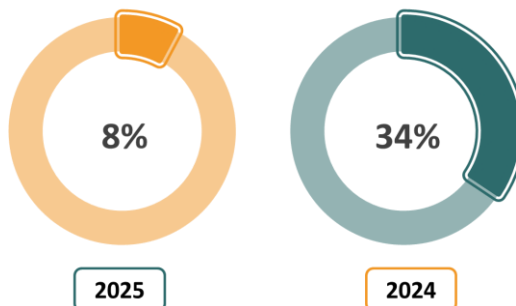


La proporción de servicios personales se incrementó 20 puntos porcentuales, es decir, del 01 de enero al 30 de septiembre de 2025 constituyó el 50% de los egresos totales, mientras que en el mismo periodo de 2024 significó un 30%; en términos nominales representó un egreso de 21.34 y 18.16 millones de pesos, respectivamente.

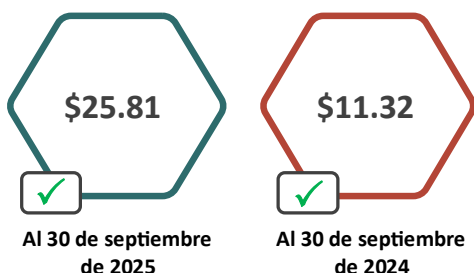
La proporción de inversión pública representó del 01 de enero al 30 de septiembre de 2025 el 8% de los egresos totales, mientras que para el mismo periodo de 2024 fue del 34%, es decir, disminuyó 26 puntos porcentuales; en términos nominales significó un egreso de 3.34 y 21.05 millones de pesos, respectivamente.

Proporción de inversión pública

Del 01 de enero al 30 de septiembre



Liquidez



Al 30 de septiembre de 2025 y 2024, la Entidad presentó una liquidez de 25.81 y 11.32 pesos, respectivamente, indicando capacidad de pago a corto plazo en ambos periodos.

Verificación del contenido del IAGF

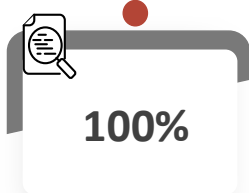


Tipo de información	Elementos evaluados	Elementos integrados	Elementos no integrados
Información contable	21	21	0
Información presupuestaria	10	10	0
Información programática	5	5	0
Información adicional	8	8	0
Información derivada de la Ley de Disciplina Financiera de las Entidades Federativas y los Municipios	12	12	0
Total	56	56	0

La Entidad cumplió con la obligación de incluir en el Informe de Avance de Gestión Financiera la información establecida en las Reglas para la Presentación y Contenido emitidas por la Auditoría Superior del Estado.

Congruencia de la información financiera

Congruencia



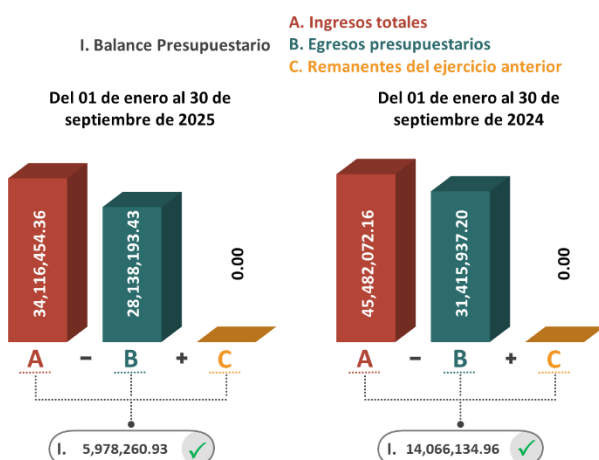
Tipo de información	Total de pruebas	Pruebas correctas	Pruebas incorrectas	Pruebas no disponibles
Información contable	7	7	0	0
Información presupuestaria	11	11	0	0
Información derivada de la Ley de Disciplina Financiera de las Entidades Federativas y los Municipios	4	4	0	0
Total	22	22	0	0

De las 22 pruebas de congruencia aplicadas a la información financiera integrada en el Informe de Avance de Gestión Financiera, no se detectaron pruebas incorrectas.

Guerrero

Resultados del análisis al Informe de Avance de Gestión Financiera correspondiente al tercer trimestre 2025

Indicadores financieros



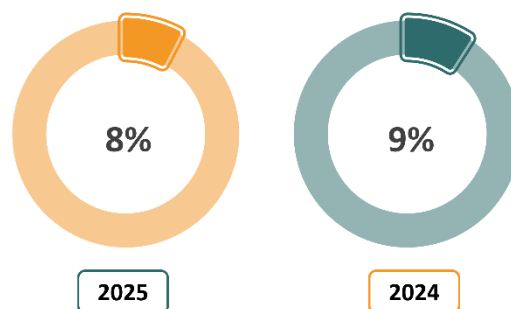
La autonomía financiera disminuyó de un periodo a otro, ya que del 01 de enero al 30 de septiembre de 2025 los ingresos de gestión representaron el 8% de los ingresos totales, mientras que para el mismo periodo de 2024 significaron el 9%.

Balance presupuestario

Del 01 de enero al 30 de septiembre, tanto en 2025 como en 2024, reveló un balance presupuestario sostenible de 5.98 y 14.07 millones de pesos, respectivamente.

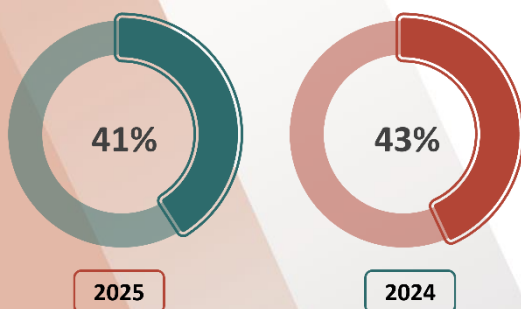
Autonomía financiera

Del 01 de enero al 30 de septiembre



Proporción de servicios personales

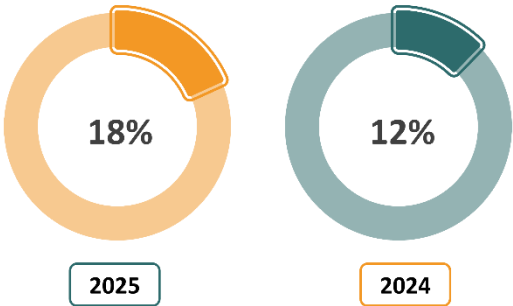
Del 01 de enero al 30 de septiembre



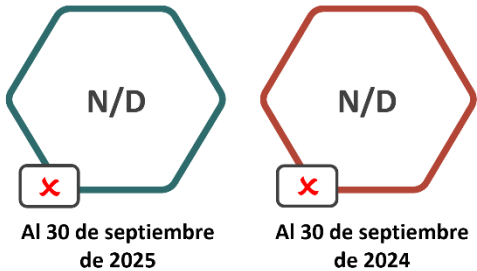
La proporción de servicios personales se redujo 2 puntos porcentuales, es decir, del 01 de enero al 30 de septiembre de 2025 constituyó el 41% de los egresos totales, mientras que en el mismo periodo de 2024 significó un 43%; en términos nominales representó un egreso de 11.50 y 13.54 millones de pesos, respectivamente.

La proporción de inversión pública representó del 01 de enero al 30 de septiembre de 2025 el 18% de los egresos totales, mientras que para el mismo periodo de 2024 fue del 12%, es decir, incrementó 6 puntos porcentuales; en términos nominales significó un egreso de 5.13 y 3.86 millones de pesos, respectivamente.

Proporción de inversión pública
Del 01 de enero al 30 de septiembre

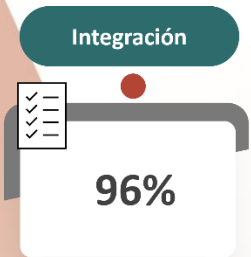


Liquidez



Al 30 de septiembre de 2025 y 2024, no fue posible calcular el indicador debido a que uno de los grupos utilizados para el cálculo presentó saldos negativos.

Verificación del contenido del IAGF




Tipo de información	Elementos evaluados	Elementos integrados	Elementos no integrados
Información contable	21	21	0
Información presupuestaria	10	10	0
Información programática	5	5	0
Información adicional	8	6	2
Información derivada de la Ley de Disciplina Financiera de las Entidades Federativas y los Municipios	12	12	0
Total	56	54	2

De los 56 elementos que debe contener el Informe de Avance de Gestión Financiera, la Entidad no integró lo siguiente:

Información requerida		Incumplimiento
No.	Información adicional	
1	La relación de bienes muebles que componen su patrimonio al 30 de septiembre de 2025, de conformidad con la estructura del formato emitido por el CONAC	La información presentada no corresponde a lo solicitado (no desglosa cada uno de los bienes)

2	La relación de bienes inmuebles que componen su patrimonio al 30 de septiembre de 2025, de conformidad con la estructura del formato emitido por el CONAC	La información presentada no corresponde a lo solicitado (no desglosa cada uno de los bienes)
---	---	---

Congruencia de la información financiera

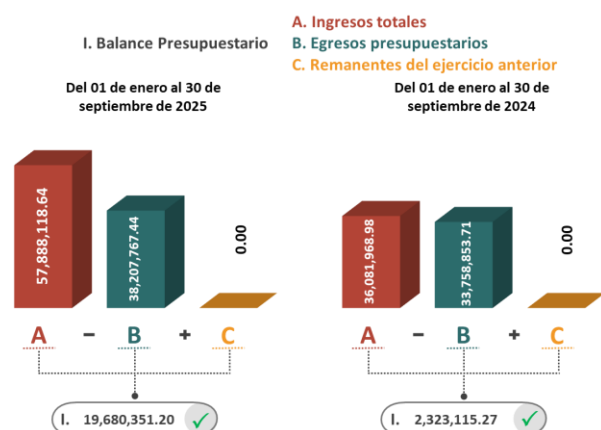
Congruencia					
 100%	Tipo de información	Total de pruebas	Pruebas correctas	Pruebas incorrectas	Pruebas no disponibles
	Información contable	7	7	0	0
	Información presupuestaria	11	11	0	0
	Información derivada de la Ley de Disciplina Financiera de las Entidades Federativas y los Municipios	4	4	0	0
	Total	22	22	0	0

De las 22 pruebas de congruencia aplicadas a la información financiera integrada en el Informe de Avance de Gestión Financiera, no se detectaron pruebas incorrectas.

Hidalgo

Resultados del análisis al Informe de Avance de Gestión Financiera correspondiente al tercer trimestre 2025

Indicadores financieros



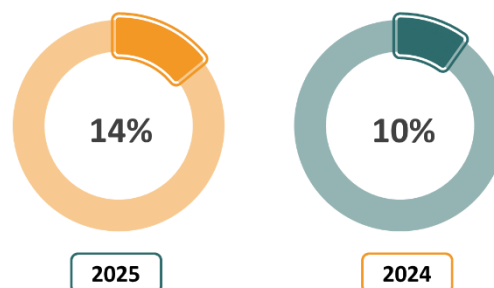
La autonomía financiera aumentó de un periodo a otro, ya que del 01 de enero al 30 de septiembre de 2025 los ingresos de gestión representaron el 14% de los ingresos totales, mientras que para el mismo periodo de 2024 significaron el 10%.

Balance presupuestario

Del 01 de enero al 30 de septiembre, tanto en 2025 como en 2024, reveló un balance presupuestario sostenible de 19.68 y 2.32 millones de pesos, respectivamente.

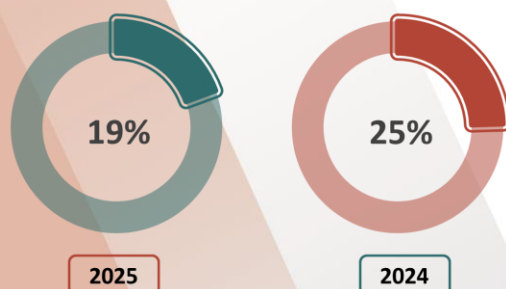
Autonomía financiera

Del 01 de enero al 30 de septiembre



Proporción de servicios personales

Del 01 de enero al 30 de septiembre

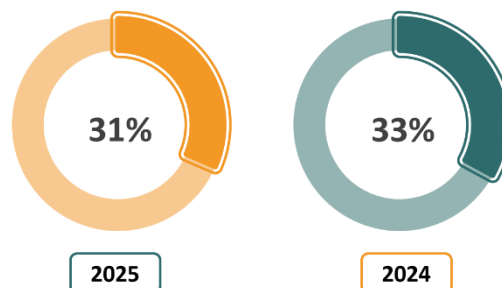


La proporción de servicios personales se redujo 6 puntos porcentuales, es decir, del 01 de enero al 30 de septiembre de 2025 constituyó el 19% de los egresos totales, mientras que en el mismo periodo de 2024 significó un 25%; en términos nominales representó un egreso de 7.41 y 8.28 millones de pesos, respectivamente.

La proporción de inversión pública representó del 01 de enero al 30 de septiembre de 2025 el 31% de los egresos totales, mientras que para el mismo periodo de 2024 fue del 33%, es decir, disminuyó 2 puntos porcentuales; sin embargo, en términos nominales significó un egreso de 12.02 miles y 11.11 millones de pesos, respectivamente.

Proporción de inversión pública

Del 01 de enero al 30 de septiembre

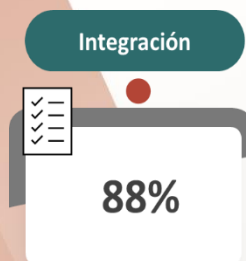


Al 30 de septiembre de 2025, la Entidad presentó una liquidez de 2.59 pesos, indicando capacidad de pago a corto plazo; por el contrario, al 30 de septiembre de 2024 no tuvo la posibilidad de disponer de activos circulantes suficientes para satisfacer sus compromisos financieros, es decir, no contó con liquidez.

Liquidez



Verificación del contenido del IAGF



Tipo de información	Elementos evaluados	Elementos integrados	Elementos no integrados
Información contable	21	20	1
Información presupuestaria	10	10	0
Información programática	5	3	2
Información adicional	8	4	4
Información derivada de la Ley de Disciplina Financiera de las Entidades Federativas y los Municipios	12	12	0
Total	56	49	7

De los 56 elementos que debe contener el Informe de Avance de Gestión Financiera, la Entidad no integró lo siguiente:

Información requerida		Incumplimiento
No.	Información contable	
1	Balanza de Comprobación detallada al cuarto nivel (cuenta), acumulada del 01 de enero al 30 de septiembre de 2025, incluyendo las cuentas de orden contables y presupuestarias	No integró la información correspondiente
No.	Información programática	
2	El cumplimiento de los objetivos, metas y satisfacción de necesidades proyectados en los programas a cargo de la entidad de conformidad con los indicadores aprobados en los programas presupuestarios correspondientes	La información se presenta sin datos
3	Los resultados de la evaluación del desempeño de los programas municipales, así como los vinculados al ejercicio de los recursos federales que les hayan sido transferidos	No integró la información correspondiente
No.	Información adicional	
4	La relación de bienes muebles que componen su patrimonio al 30 de septiembre de 2025, de conformidad con la estructura del formato emitido por el CONAC	La información presentada no corresponde a lo solicitado (no desglosa cada uno de los bienes)
5	La relación de bienes inmuebles que componen su patrimonio al 30 de septiembre de 2025, de conformidad con la estructura del formato emitido por el CONAC	La información presentada no corresponde a lo solicitado (no desglosa cada uno de los bienes)
6	La información respecto al ejercicio y destino del gasto federalizado, así como respecto al reintegro de los recursos federales no devengados, correspondiente al tercer trimestre de 2025, de conformidad con la estructura del formato emitido por el CONAC	La información se presenta en ceros
7	Las conciliaciones bancarias de la totalidad de las cuentas bancarias propiedad de la entidad al 30 de septiembre de 2025, debidamente autorizadas por las autoridades correspondientes, así como los respectivos estados de cuenta bancarios, auxiliares de cuentas contables y demás anexos	La información presentada no corresponde a lo solicitado (incluyó carátulas en archivo Excel)

Congruencia de la información financiera

Congruencia



68%

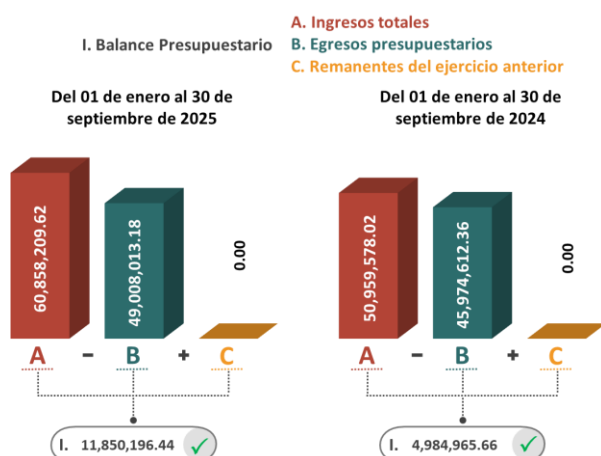
Tipo de información	Total de pruebas	Pruebas correctas	Pruebas incorrectas	Pruebas no disponibles
Información contable	7	0	0	7
Información presupuestaria	11	11	0	0
Información derivada de la Ley de Disciplina Financiera de las Entidades Federativas y los Municipios	4	4	0	0
Total	22	15	0	7

De las 22 pruebas de congruencia, no fue posible realizar 7 de ellas, toda vez que la Entidad no integró la información necesaria para su determinación.

Jiménez

Resultados del análisis al Informe de Avance de Gestión Financiera correspondiente al tercer trimestre 2025

Indicadores financieros



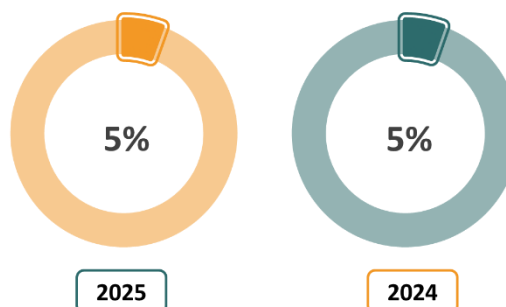
La proporción de ingresos de gestión respecto de los ingresos totales permaneció sin cambio del 01 de enero al 30 de septiembre, tanto en 2025 como en 2024, representando el 5%.

Balance presupuestario

Del 01 de enero al 30 de septiembre, tanto en 2025 como en 2024, reveló un balance presupuestario sostenible de 11.85 y 4.98 millones de pesos, respectivamente.

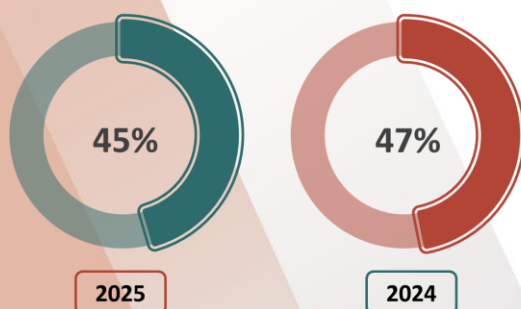
Autonomía financiera

Del 01 de enero al 30 de septiembre



Proporción de servicios personales

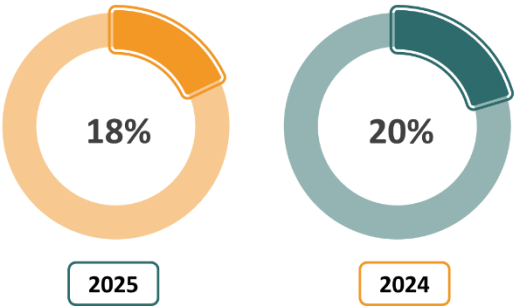
Del 01 de enero al 30 de septiembre



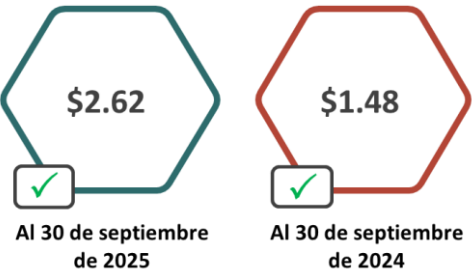
La proporción de servicios personales se redujo 2 puntos porcentuales, es decir, del 01 de enero al 30 de septiembre de 2025 constituyó el 45% de los egresos totales, mientras que en el mismo periodo de 2024 significó un 47%; sin embargo, en términos nominales representó un egreso de 22.29 y 21.54 millones de pesos, respectivamente.

La proporción de inversión pública representó del 01 de enero al 30 de septiembre de 2025 el 18% de los egresos totales, mientras que para el mismo periodo de 2024 fue del 20%, es decir, disminuyó 2 puntos porcentuales; en términos nominales significó un egreso de 8.78 y 9.35 millones de pesos, respectivamente.

Proporción de inversión pública
Del 01 de enero al 30 de septiembre



Liquidez



Al 30 de septiembre de 2025 y 2024, la Entidad presentó una liquidez de 2.62 y 1.48 pesos, respectivamente, indicando capacidad de pago a corto plazo en ambos periodos.

Verificación del contenido del IAGF

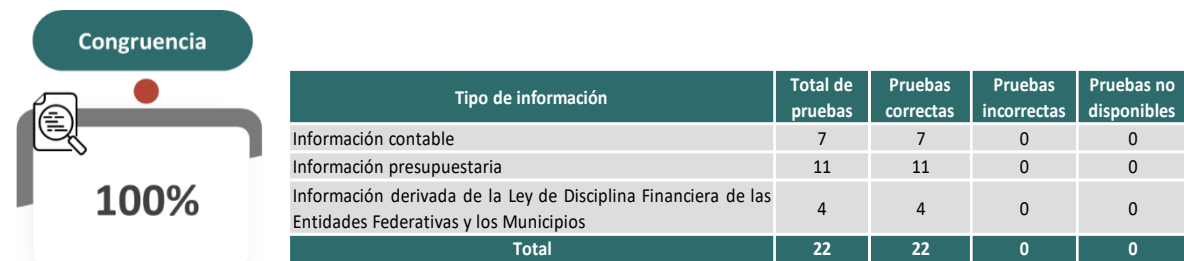


Tipo de información	Elementos evaluados	Elementos integrados	Elementos no integrados
Información contable	21	21	0
Información presupuestaria	10	10	0
Información programática	5	5	0
Información adicional	8	7	1
Información derivada de la Ley de Disciplina Financiera de las Entidades Federativas y los Municipios	12	12	0
Total	56	55	1

De los 56 elementos que debe contener el Informe de Avance de Gestión Financiera, la Entidad no integró lo siguiente:

Información requerida		Incumplimiento
No.	Información adicional	
1	La relación de bienes inmuebles que componen su patrimonio al 30 de septiembre de 2025, de conformidad con la estructura del formato emitido por el CONAC	La información presentada no corresponde a lo solicitado (no desglosa cada uno de los bienes)

Congruencia de la información financiera

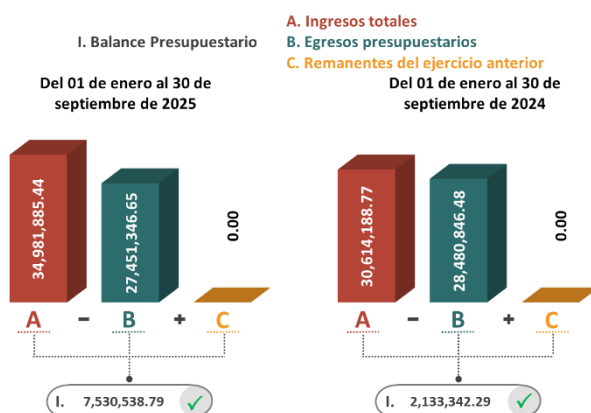


De las 22 pruebas de congruencia aplicadas a la información financiera integrada en el Informe de Avance de Gestión Financiera, no se detectaron pruebas incorrectas.

Juárez

Resultados del análisis al Informe de Avance de Gestión Financiera correspondiente al tercer trimestre 2025

Indicadores financieros



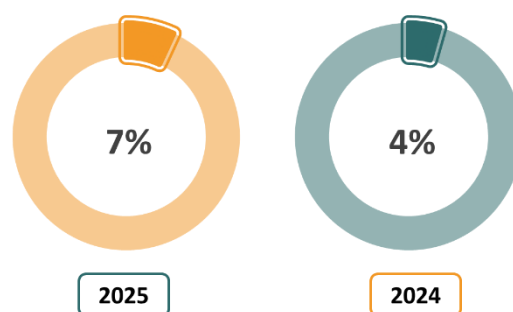
La autonomía financiera aumentó de un periodo a otro, ya que del 01 de enero al 30 de septiembre de 2025 los ingresos de gestión representaron el 7% de los ingresos totales, mientras que para el mismo periodo de 2024 significaron el 4%.

Balance presupuestario

Del 01 de enero al 30 de septiembre, tanto en 2025 como en 2024, reveló un balance presupuestario sostenible de 7.53 y 2.13 millones de pesos, respectivamente.

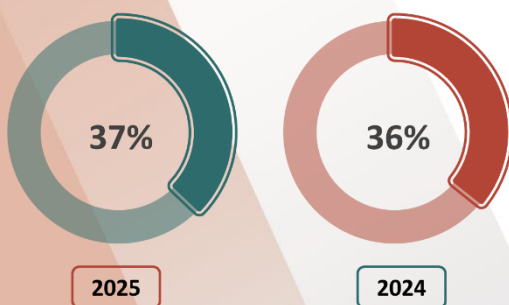
Autonomía financiera

Del 01 de enero al 30 de septiembre



Proporción de servicios personales

Del 01 de enero al 30 de septiembre

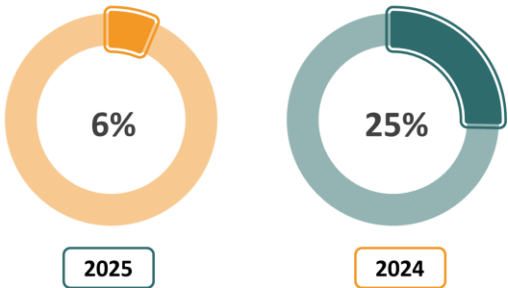


La proporción de servicios personales se incrementó 1 punto porcentual, es decir, del 01 de enero al 30 de septiembre de 2025 constituyó el 37% de los egresos totales, mientras que en el mismo periodo de 2024 significó un 36%; sin embargo, en términos nominales representó un egreso de 10.26 y 10.29 millones de pesos, respectivamente.

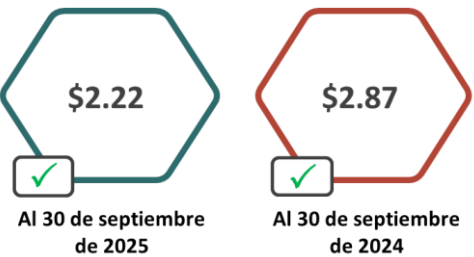
La proporción de inversión pública representó del 01 de enero al 30 de septiembre de 2025 el 6% de los egresos totales, mientras que para el mismo periodo de 2024 fue del 25%, es decir, disminuyó 19 puntos porcentuales; en términos nominales significó un egreso de 1.75 y 7.29 millones de pesos, respectivamente.

Proporción de inversión pública

Del 01 de enero al 30 de septiembre



Liquidez



Al 30 de septiembre de 2025 y 2024, la Entidad presentó una liquidez de 2.22 y 2.87 pesos, respectivamente, indicando capacidad de pago a corto plazo en ambos periodos.

Verificación del contenido del IAGF



Tipo de información	Elementos evaluados	Elementos integrados	Elementos no integrados
Información contable	21	21	0
Información presupuestaria	10	10	0
Información programática	5	5	0
Información adicional	8	6	2
Información derivada de la Ley de Disciplina Financiera de las Entidades Federativas y los Municipios	12	12	0
Total	56	54	2

De los 56 elementos que debe contener el Informe de Avance de Gestión Financiera, la Entidad no integró lo siguiente:

Información requerida		Incumplimiento
No.	Información adicional	
1	La relación de bienes muebles que componen su patrimonio al 30 de septiembre de 2025, de conformidad con la estructura del formato emitido por el CONAC	La información presentada no corresponde a lo solicitado (no desglosa cada uno de los bienes)
2	La relación de bienes inmuebles que componen su patrimonio al 30 de septiembre de 2025, de conformidad con la estructura del formato emitido por el CONAC	La información presentada no corresponde a lo solicitado (no desglosa cada uno de los bienes)

Aunado a lo anterior, se detectó que las notas de desglose a los estados financieros no se encuentran actualizadas con base en el Acuerdo por el que se reforma el Manual de Contabilidad Gubernamental publicado en el Diario Oficial de la Federación el 06 de diciembre de 2022.

Congruencia de la información financiera



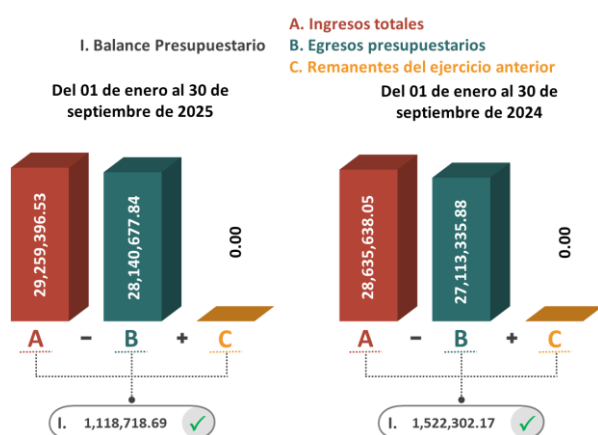
De las 22 pruebas de congruencia aplicadas, se detectaron las siguientes incongruencias en la información financiera integrada en el Informe de Avance de Gestión Financiera:

Información presupuestaria	
No.	Incongruencia en el Estado Analítico de Ingresos Clasificación por Rubros de Ingresos
1	El importe de la cuenta de orden 8.1.4 Ley de Ingresos Devengada, reportado en las Notas de Memoria, no es congruente con el total del ingreso presupuestario devengado, reflejado en el Estado Analítico de Ingresos Clasificación por Rubros de Ingresos
No.	Incongruencia en el Estado Analítico del Ejercicio del Presupuesto de Egresos Clasificación por Objeto del Gasto
2	El importe de la cuenta de orden 8.2.5 Presupuesto de Egresos Devengado, reportado en las Notas de Memoria, no es congruente con el total del egreso presupuestario devengado, reflejado en el Estado Analítico del Ejercicio del Presupuesto de Egresos Clasificación por Objeto del Gasto

Lamadrid

Resultados del análisis al Informe de Avance de Gestión Financiera correspondiente al tercer trimestre 2025

Indicadores financieros



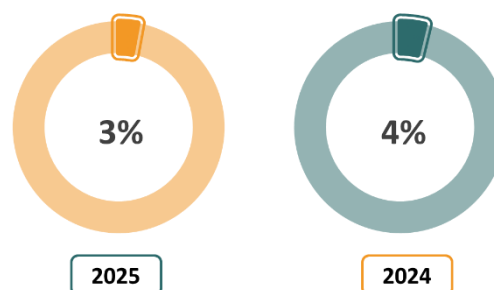
La autonomía financiera disminuyó de un periodo a otro, ya que del 01 de enero al 30 de septiembre de 2025 los ingresos de gestión representaron el 3% de los ingresos totales, mientras que para el mismo periodo de 2024 significaron el 4%.

Balance presupuestario

Del 01 de enero al 30 de septiembre, tanto en 2025 como en 2024, reveló un balance presupuestario sostenible de 1.12 y 1.52 millones de pesos, respectivamente.

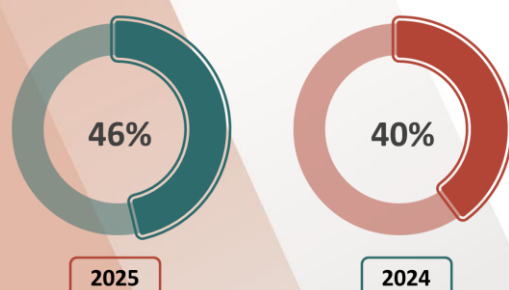
Autonomía financiera

Del 01 de enero al 30 de septiembre



Proporción de servicios personales

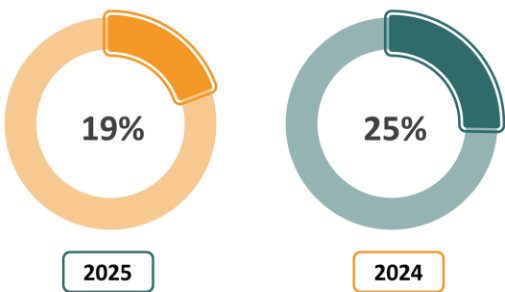
Del 01 de enero al 30 de septiembre



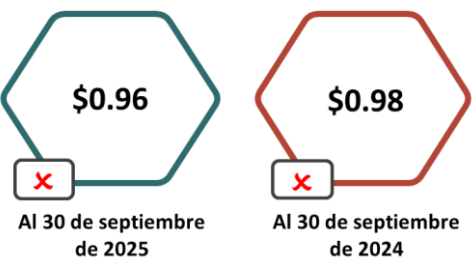
La proporción de servicios personales se incrementó 6 puntos porcentuales, es decir, del 01 de enero al 30 de septiembre de 2025 constituyó el 46% de los egresos totales, mientras que en el mismo periodo de 2024 significó un 40%; en términos nominales representó un egreso de 13.02 y 10.78 millones de pesos, respectivamente.

La proporción de inversión pública representó del 01 de enero al 30 de septiembre de 2025 el 19% de los egresos totales, mientras que para el mismo periodo de 2024 fue del 25%, es decir, disminuyó 6 puntos porcentuales; en términos nominales significó un egreso de 5.44 y 6.86 millones de pesos, respectivamente.

Proporción de inversión pública
Del 01 de enero al 30 de septiembre



Liquidez



Al 30 de septiembre de 2025 y 2024, la Entidad no tuvo la posibilidad de disponer de activos circulantes suficientes para satisfacer sus compromisos financieros, es decir, no contó con liquidez en ambos periodos.

Verificación del contenido del IAGF



Tipo de información	Elementos evaluados	Elementos integrados	Elementos no integrados
Información contable	21	20	1
Información presupuestaria	10	10	0
Información programática	5	5	0
Información adicional	8	5	3
Información derivada de la Ley de Disciplina Financiera de las Entidades Federativas y los Municipios	12	11	1
Total	56	51	5

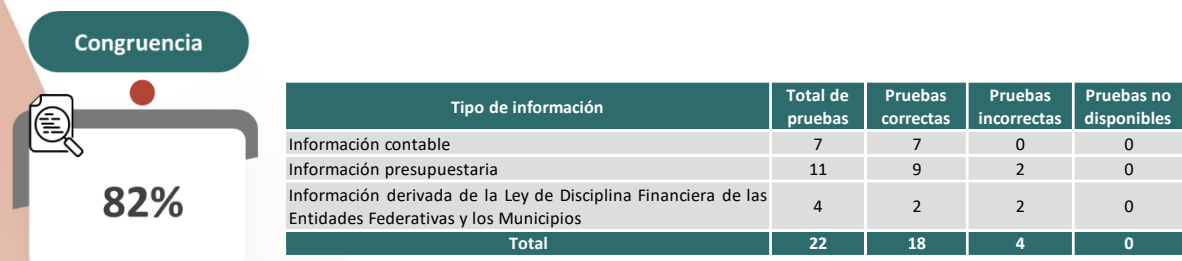
De los 56 elementos que debe contener el Informe de Avance de Gestión Financiera, la Entidad no integró lo siguiente:

Información requerida		Incumplimiento
No.	Información contable	
1	Estado de Cambios en la Situación Financiera del 01 de enero al 30 de septiembre de 2025	No integró la información correspondiente

No.	Información adicional	
2	La relación de bienes muebles que componen su patrimonio al 30 de septiembre de 2025, de conformidad con la estructura del formato emitido por el CONAC	La información presentada no corresponde a lo solicitado (no desglosa cada uno de los bienes)
3	La relación de bienes inmuebles que componen su patrimonio al 30 de septiembre de 2025, de conformidad con la estructura del formato emitido por el CONAC	La información presentada no corresponde a lo solicitado (no desglosa cada uno de los bienes)
4	El informe sobre la situación que guardan los proyectos de Asociaciones Público Privadas (APP) celebrados y licitados por entidades municipales al amparo de la Ley de Asociaciones Público-Privadas para el Estado de Coahuila de Zaragoza y el avance de los proyectos APP correspondientes, durante el tercer trimestre de 2025	No integró la información correspondiente
No.	Información derivada de la Ley de Disciplina Financiera de las Entidades Federativas y los Municipios	
5	El informe trimestral sobre el avance de las acciones para recuperar el Balance Presupuestario de Recursos Disponibles sostenible	No informó las acciones para recuperar el balance presupuestario de recursos disponibles sostenible

Aunado a lo anterior, se detectó que las notas de desglose a los estados financieros no se encuentran actualizadas con base en el Acuerdo por el que se reforma el Manual de Contabilidad Gubernamental publicado en el Diario Oficial de la Federación el 06 de diciembre de 2022.

Congruencia de la información financiera



De las 22 pruebas de congruencia aplicadas, se detectaron las siguientes incongruencias en la información financiera integrada en el Informe de Avance de Gestión Financiera:

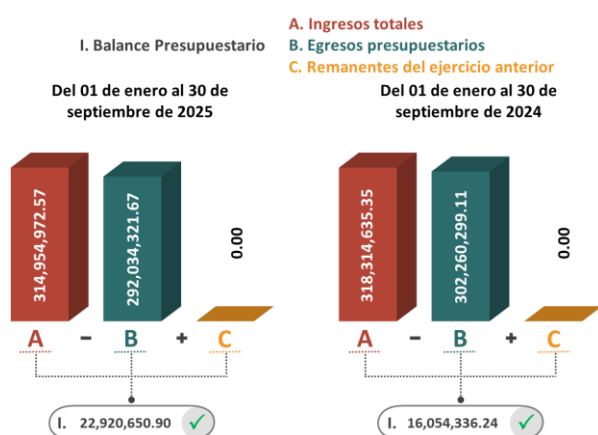
Información presupuestaria	
No.	Incongruencia en el Estado Analítico de Ingresos Clasificación por Rubros de Ingresos
1	El importe de la cuenta de orden 8.1.4 Ley de Ingresos Devengada, reportado en las Notas de Memoria, no es congruente con el total del ingreso presupuestario devengado, reflejado en el Estado Analítico de Ingresos Clasificación por Rubros de Ingresos

No.	Incongruencia en el Estado Analítico del Ejercicio del Presupuesto de Egresos Clasificación por Objeto del Gasto
2	El importe de la cuenta de orden 8.2.5 Presupuesto de Egresos Devengado, reportado en las Notas de Memoria, no es congruente con el total del egreso presupuestario devengado, reflejado en el Estado Analítico del Ejercicio del Presupuesto de Egresos Clasificación por Objeto del Gasto
Información derivada de la Ley de Disciplina Financiera de las Entidades Federativas y los Municipios	
No.	Incongruencias en el Balance Presupuestario-LDF
3	El total del ingreso de libre disposición devengado, reflejado en el Balance Presupuestario-LDF, no es congruente con el total del ingreso de libre disposición devengado, reportado en el Estado Analítico de Ingresos Detallado-LDF
4	El total de las transferencias federales etiquetadas devengadas, reflejado en el Balance Presupuestario-LDF, no es congruente con el total de las transferencias federales etiquetadas devengadas, reportado en el Estado Analítico de Ingresos Detallado-LDF

Matamoras

Resultados del análisis al Informe de Avance de Gestión Financiera correspondiente al tercer trimestre 2025

Indicadores financieros



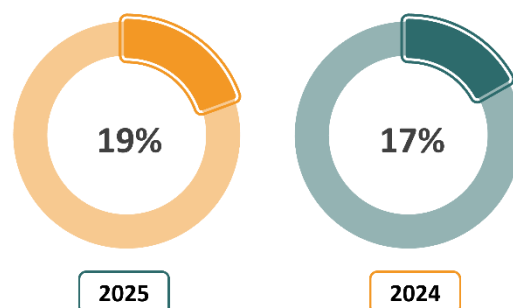
La autonomía financiera aumentó de un periodo a otro, ya que del 01 de enero al 30 de septiembre de 2025 los ingresos de gestión representaron el 19% de los ingresos totales, mientras que para el mismo periodo de 2024 significaron el 17%.

Balance presupuestario

Del 01 de enero al 30 de septiembre, tanto en 2025 como en 2024, reveló un balance presupuestario sostenible de 22.92 y 16.05 millones de pesos, respectivamente.

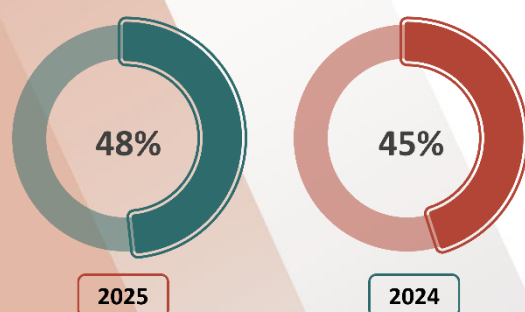
Autonomía financiera

Del 01 de enero al 30 de septiembre



Proporción de servicios personales

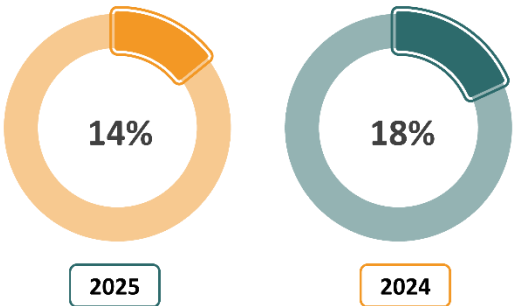
Del 01 de enero al 30 de septiembre



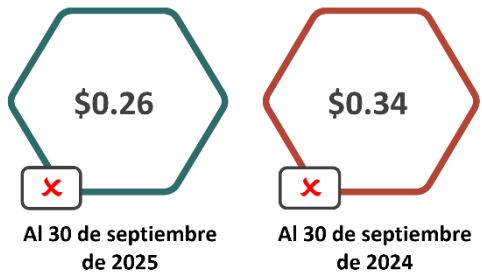
La proporción de servicios personales se incrementó 3 puntos porcentuales, es decir, del 01 de enero al 30 de septiembre de 2025 constituyó el 48% de los egresos totales, mientras que en el mismo periodo de 2024 significó un 45%; en términos nominales representó un egreso de 142.21 y 137.68 millones de pesos, respectivamente.

La proporción de inversión pública representó del 01 de enero al 30 de septiembre de 2025 el 14% de los egresos totales, mientras que para el mismo periodo de 2024 fue del 18%, es decir, disminuyó 4 puntos porcentuales; en términos nominales significó un egreso de 41.78 y 55.65 millones de pesos, respectivamente.

Proporción de inversión pública
Del 01 de enero al 30 de septiembre



Liquidez



Al 30 de septiembre de 2025 y 2024, la Entidad no tuvo la posibilidad de disponer de activos circulantes suficientes para satisfacer sus compromisos financieros, es decir, no contó con liquidez en ambos periodos.

Verificación del contenido del IAGF



Tipo de información	Elementos evaluados	Elementos integrados	Elementos no integrados
Información contable	21	21	0
Información presupuestaria	10	10	0
Información programática	5	5	0
Información adicional	8	7	1
Información derivada de la Ley de Disciplina Financiera de las Entidades Federativas y los Municipios	12	12	0
Total	56	55	1

De los 56 elementos que debe contener el Informe de Avance de Gestión Financiera, la Entidad no integró lo siguiente:

Información requerida		Incumplimiento
No.	Información adicional	
1	El cuadernillo del Informe de Avance de Gestión Financiera correspondiente al tercer trimestre del ejercicio fiscal 2025, entregado al Congreso del Estado de Coahuila, deberá adjuntarse en archivo digital en formato PDF	No integró la información correspondiente

Congruencia de la información financiera

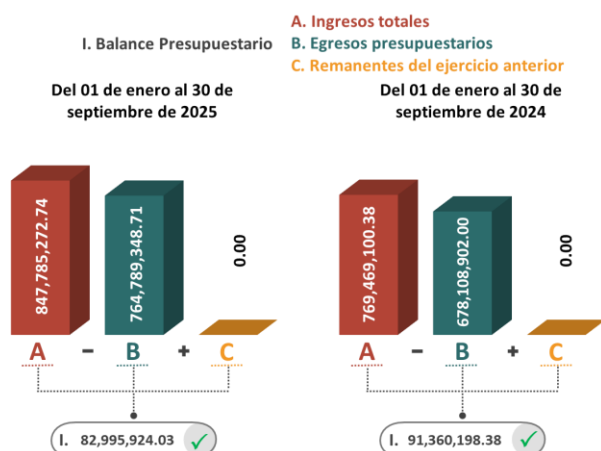


De las 22 pruebas de congruencia aplicadas a la información financiera integrada en el Informe de Avance de Gestión Financiera, no se detectaron pruebas incorrectas.

Monclova

Resultados del análisis al Informe de Avance de Gestión Financiera correspondiente al tercer trimestre 2025

Indicadores financieros



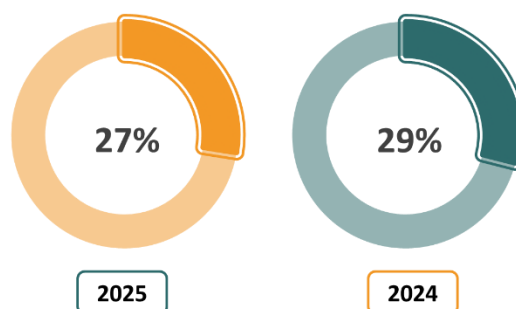
La autonomía financiera disminuyó de un periodo a otro, ya que del 01 de enero al 30 de septiembre de 2025 los ingresos de gestión representaron el 27% de los ingresos totales, mientras que para el mismo periodo de 2024 significaron el 29%.

Balance presupuestario

Del 01 de enero al 30 de septiembre, tanto en 2025 como en 2024, reveló un balance presupuestario sostenible de 83.00 y 91.36 millones de pesos, respectivamente.

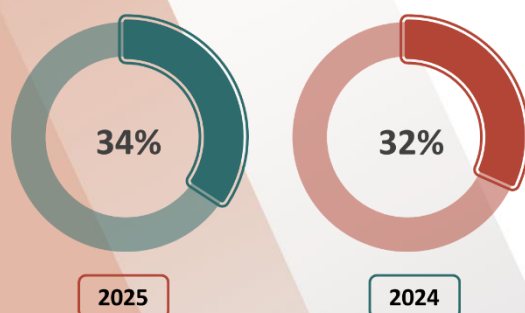
Autonomía financiera

Del 01 de enero al 30 de septiembre



Proporción de servicios personales

Del 01 de enero al 30 de septiembre

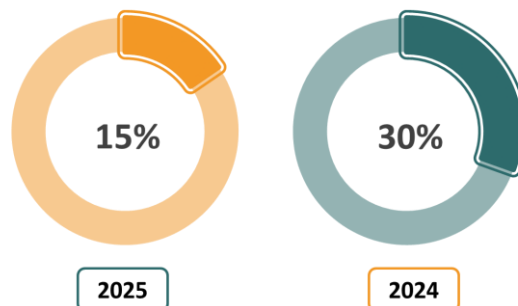


La proporción de servicios personales se incrementó 2 puntos porcentuales, es decir, del 01 de enero al 30 de septiembre de 2025 constituyó el 34% de los egresos totales, mientras que en el mismo periodo de 2024 significó un 32%; en términos nominales representó un egreso de 261.63 y 214.46 millones de pesos, respectivamente.

La proporción de inversión pública representó del 01 de enero al 30 de septiembre de 2025 el 15% de los egresos totales, mientras que para el mismo periodo de 2024 fue del 30%, es decir, disminuyó 15 puntos porcentuales; en términos nominales significó un egreso de 117.97 y 206.54 millones de pesos, respectivamente.

Proporción de inversión pública

Del 01 de enero al 30 de septiembre



Liquidez



Al 30 de septiembre de 2025 y 2024, la Entidad presentó una liquidez de 9.71 y 26.54 pesos, respectivamente, indicando capacidad de pago a corto plazo en ambos periodos.

Verificación del contenido del IAGF



Tipo de información	Elementos evaluados	Elementos integrados	Elementos no integrados
Información contable	21	21	0
Información presupuestaria	10	10	0
Información programática	5	5	0
Información adicional	8	8	0
Información derivada de la Ley de Disciplina Financiera de las Entidades Federativas y los Municipios	12	12	0
Total	56	56	0

La Entidad cumplió con la obligación de incluir en el Informe de Avance de Gestión Financiera la información establecida en las Reglas para la Presentación y Contenido emitidas por la Auditoría Superior del Estado.

Congruencia de la información financiera



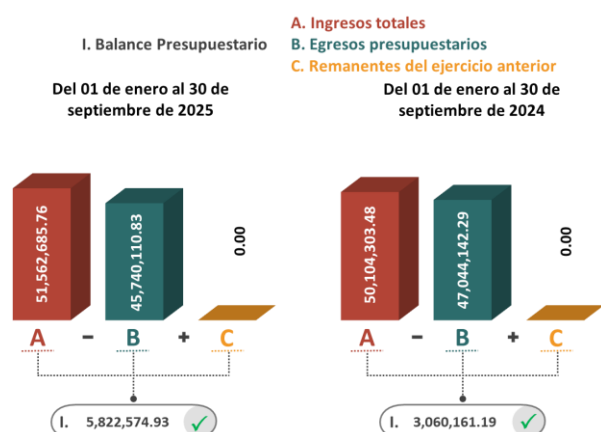
De las 22 pruebas de congruencia aplicadas, se detectaron las siguientes incongruencias en la información financiera integrada en el Informe de Avance de Gestión Financiera:

Información presupuestaria	
No.	Incongruencia en el Estado Analítico de Ingresos Detallado-LDF
1	El importe de la cuenta de orden 8.1.4 Ley de Ingresos Devengada, reportado en las Notas de Memoria, no es congruente con el total del ingreso presupuestario devengado, reflejado en el Estado Analítico de Ingresos Clasificación por Rubros de Ingresos
No.	Incongruencia en el Estado Analítico del Ejercicio del Presupuesto de Egresos Detallado Clasificación por Objeto del Gasto-LDF
2	El importe de la cuenta de orden 8.2.5 Presupuesto de Egresos Devengado, reportado en las Notas de Memoria, no es congruente con el total del egreso presupuestario devengado, reflejado en el Estado Analítico del Ejercicio del Presupuesto de Egresos Clasificación por Objeto del Gasto

Morelos

Resultados del análisis al Informe de Avance de Gestión Financiera correspondiente al tercer trimestre 2025

Indicadores financieros



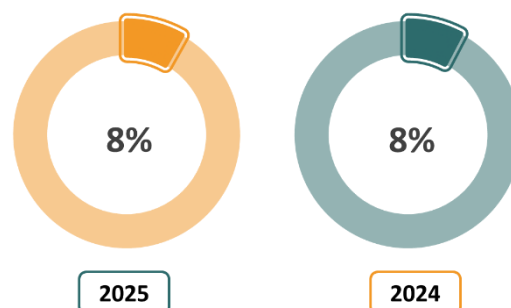
La proporción de ingresos de gestión respecto de los ingresos totales permaneció sin cambio del 01 de enero al 30 de septiembre, tanto en 2025 como en 2024, representando el 8%.

Balance presupuestario

Del 01 de enero al 30 de septiembre, tanto en 2025 como en 2024, reveló un balance presupuestario sostenible de 5.82 y 3.06 millones de pesos, respectivamente.

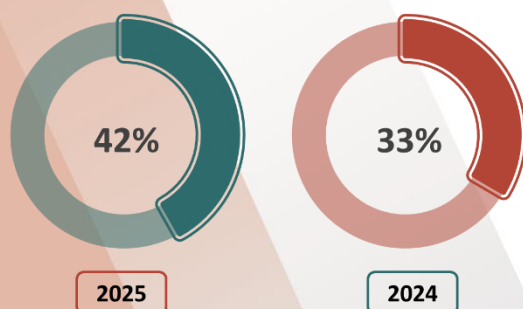
Autonomía financiera

Del 01 de enero al 30 de septiembre



Proporción de servicios personales

Del 01 de enero al 30 de septiembre

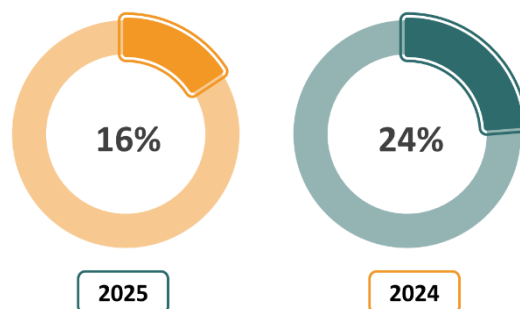


La proporción de servicios personales se incrementó 9 puntos porcentuales, es decir, del 01 de enero al 30 de septiembre de 2025 constituyó el 42% de los egresos totales, mientras que en el mismo periodo de 2024 significó un 33%; en términos nominales representó un egreso de 19.13 y 15.72 millones de pesos, respectivamente.


La proporción de inversión pública representó del 01 de enero al 30 de septiembre de 2025 el 16% de los egresos totales, mientras que para el mismo periodo de 2024 fue del 24%, es decir, disminuyó 8 puntos porcentuales; en términos nominales significó un egreso de 7.19 y 11.18 millones de pesos, respectivamente.

Proporción de inversión pública

Del 01 de enero al 30 de septiembre



Liquidez



Al 30 de septiembre de 2025, la Entidad presentó una liquidez de 2.95 pesos, indicando capacidad de pago a corto plazo; por el contrario, al 30 de septiembre de 2024 no tuvo la posibilidad de disponer de activos circulantes suficientes para satisfacer sus compromisos financieros, es decir, no contó con liquidez.

Verificación del contenido del IAGF

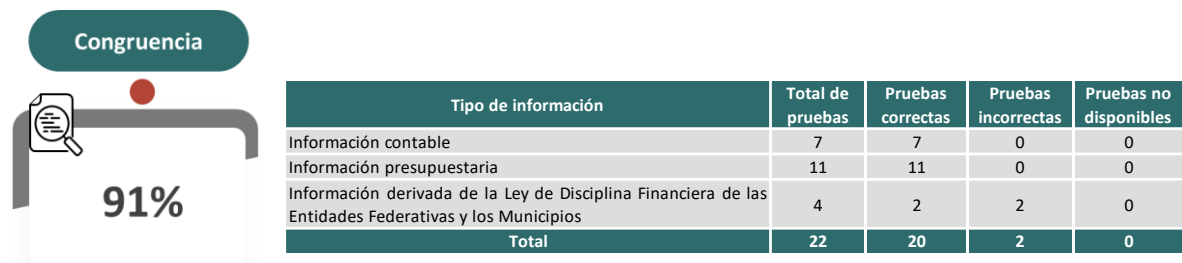


Tipo de información	Elementos evaluados	Elementos integrados	Elementos no integrados
Información contable	21	21	0
Información presupuestaria	10	10	0
Información programática	5	5	0
Información adicional	8	6	2
Información derivada de la Ley de Disciplina Financiera de las Entidades Federativas y los Municipios	12	12	0
Total	56	54	2

De los 56 elementos que debe contener el Informe de Avance de Gestión Financiera, la Entidad no integró lo siguiente:

Información requerida		Incumplimiento
No.	Información adicional	
1	La relación de bienes muebles que componen su patrimonio al 30 de septiembre de 2025, de conformidad con la estructura del formato emitido por el CONAC	La información presentada no corresponde a lo solicitado (no desglosa cada uno de los bienes)
2	La relación de bienes inmuebles que componen su patrimonio al 30 de septiembre de 2025, de conformidad con la estructura del formato emitido por el CONAC	La información presentada no corresponde a lo solicitado (no desglosa cada uno de los bienes)

Congruencia de la información financiera



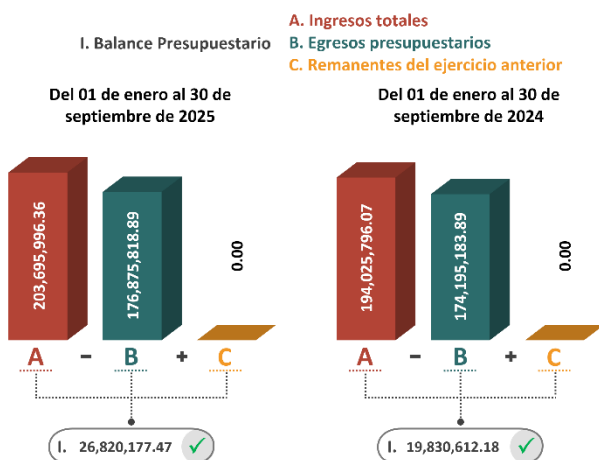
De las 22 pruebas de congruencia aplicadas, se detectaron las siguientes incongruencias en la información financiera integrada en el Informe de Avance de Gestión Financiera:

Información derivada de la Ley de Disciplina Financiera de las Entidades Federativas y los Municipios	
No.	Incongruencias en el Balance Presupuestario-LDF
1	El total del ingreso de libre disposición devengado, reflejado en el Balance Presupuestario-LDF, no es congruente con el total del ingreso de libre disposición devengado, reportado en el Estado Analítico de Ingresos Detallado-LDF
2	El total de las transferencias federales etiquetadas devengadas, reflejado en el Balance Presupuestario-LDF, no es congruente con el total de las transferencias federales etiquetadas devengadas, reportado en el Estado Analítico de Ingresos Detallado-LDF

Múzquiz

Resultados del análisis al Informe de Avance de Gestión Financiera correspondiente al tercer trimestre 2025

Indicadores financieros



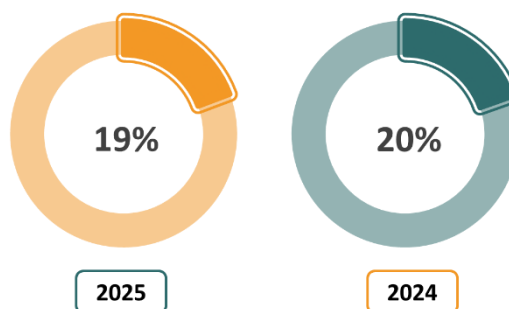
La autonomía financiera disminuyó de un periodo a otro, ya que del 01 de enero al 30 de septiembre de 2025 los ingresos de gestión representaron el 19% de los ingresos totales, mientras que para el mismo periodo de 2024 significaron el 20%.

Balance presupuestario

Del 01 de enero al 30 de septiembre, tanto en 2025 como en 2024, reveló un balance presupuestario sostenible de 26.82 y 19.83 millones de pesos, respectivamente.

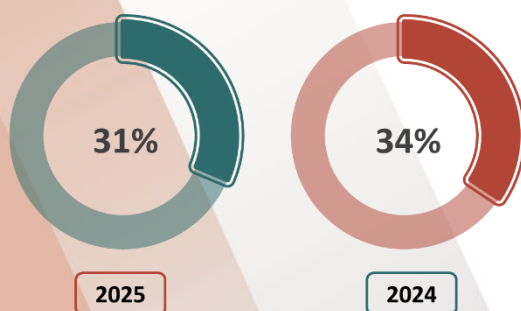
Autonomía financiera

Del 01 de enero al 30 de septiembre



Proporción de servicios personales

Del 01 de enero al 30 de septiembre

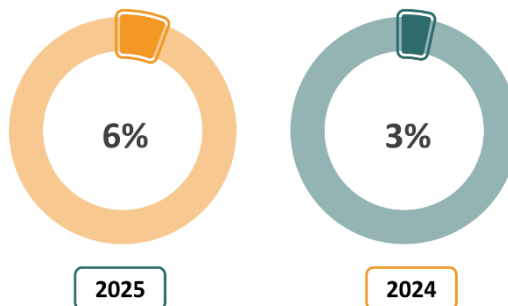


La proporción de servicios personales se redujo 3 puntos porcentuales, es decir, del 01 de enero al 30 de septiembre de 2025 constituyó el 31% de los egresos totales, mientras que en el mismo periodo de 2024 significó un 34%; en términos nominales representó un egreso de 55.45 y 59.78 millones de pesos, respectivamente.

La proporción de inversión pública representó del 01 de enero al 30 de septiembre de 2025 el 6% de los egresos totales, mientras que para el mismo periodo de 2024 fue del 3%, es decir, incrementó 3 puntos porcentuales; en términos nominales significó un egreso de 10.02 y 5.95 millones de pesos, respectivamente.

Proporción de inversión pública

Del 01 de enero al 30 de septiembre



Liquidez



Al 30 de septiembre de 2025 y 2024, la Entidad presentó una liquidez de 6.52 y 5.20 pesos, respectivamente, indicando capacidad de pago a corto plazo en ambos periodos.

Verificación del contenido del IAGF



Tipo de información	Elementos evaluados	Elementos integrados	Elementos no integrados
Información contable	21	21	0
Información presupuestaria	10	10	0
Información programática	5	5	0
Información adicional	8	8	0
Información derivada de la Ley de Disciplina Financiera de las Entidades Federativas y los Municipios	12	12	0
Total	56	56	0

La Entidad cumplió con la obligación de incluir en el Informe de Avance de Gestión Financiera la información establecida en las Reglas para la Presentación y Contenido emitidas por la Auditoría Superior del Estado.

Congruencia de la información financiera



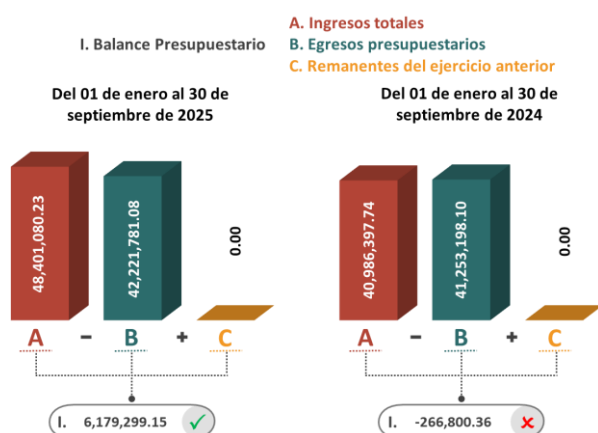
De las 22 pruebas de congruencia aplicadas, se detectaron las siguientes incongruencias en la información financiera integrada en el Informe de Avance de Gestión Financiera:

Información presupuestaria	
No.	Incongruencia en el Estado Analítico del Ejercicio del Presupuesto de Egresos Clasificación por Objeto del Gasto
1	El total del egreso presupuestario devengado, reportado en el Estado Analítico del Ejercicio del Presupuesto de Egresos Clasificación por Objeto del Gasto, no corresponde con el total del egreso presupuestario devengado, reflejado en el Estado Analítico del Ejercicio del Presupuesto de Egresos Detallado Clasificación por Objeto del Gasto-LDF
Información derivada de la Ley de Disciplina Financiera de las Entidades Federativas y los Municipios	
No.	Incongruencia en el Balance Presupuestario-LDF
2	El total del gasto no etiquetado (sin incluir la amortización de la deuda pública) bajo el momento contable devengado, reflejado en el Balance Presupuestario-LDF, no es congruente con el total del gasto no etiquetado devengado (sin incluir la amortización de la deuda pública), reportado en el Estado Analítico del Ejercicio del Presupuesto de Egresos Detallado Clasificación por Objeto del Gasto-LDF

Nadadores

Resultados del análisis al Informe de Avance de Gestión Financiera correspondiente al tercer trimestre 2025

Indicadores financieros



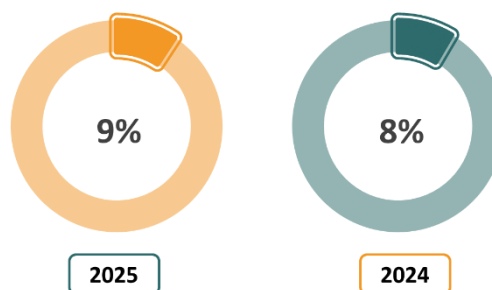
La autonomía financiera aumentó de un periodo a otro, ya que del 01 de enero al 30 de septiembre de 2025 los ingresos de gestión representaron el 9% de los ingresos totales, mientras que para el mismo periodo de 2024 significaron el 8%.

Balance presupuestario

Del 01 de enero al 30 de septiembre de 2025, reveló un balance presupuestario sostenible de 6.18 millones de pesos; por el contrario, en el mismo periodo de 2024 reflejó un balance negativo de 266.80 miles de pesos.

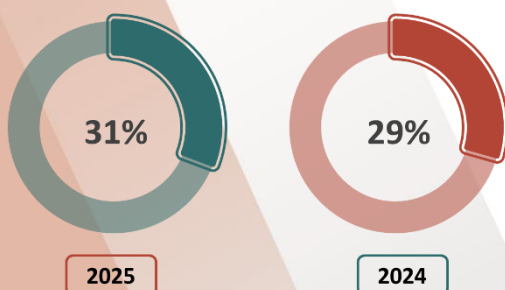
Autonomía financiera

Del 01 de enero al 30 de septiembre



Proporción de servicios personales

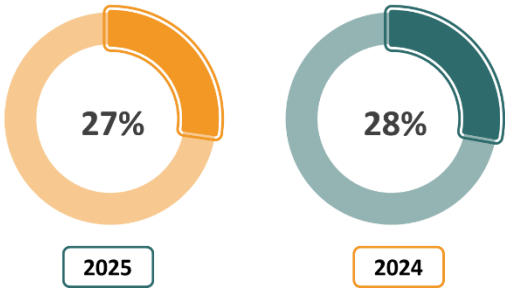
Del 01 de enero al 30 de septiembre



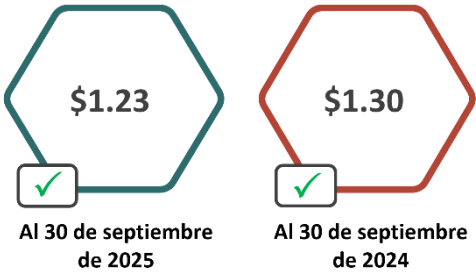
La proporción de servicios personales se incrementó 2 puntos porcentuales, es decir, del 01 de enero al 30 de septiembre de 2025 constituyó el 31% de los egresos totales, mientras que en el mismo periodo de 2024 significó un 29%; en términos nominales representó un egreso de 13.13 y 12.26 millones de pesos, respectivamente.

La proporción de inversión pública representó del 01 de enero al 30 de septiembre de 2025 el 27% de los egresos totales, mientras que para el mismo periodo de 2024 fue del 28%, es decir, disminuyó 1 punto porcentual; sin embargo, en términos nominales significó un egreso de 11.66 y 11.60 millones de pesos, respectivamente.

Proporción de inversión pública
Del 01 de enero al 30 de septiembre



Liquidez



Al 30 de septiembre de 2025 y 2024, la Entidad presentó una liquidez de 1.23 y 1.30 pesos, respectivamente, indicando capacidad de pago a corto plazo en ambos periodos.

Verificación del contenido del IAGF



Tipo de información	Elementos evaluados	Elementos integrados	Elementos no integrados
Información contable	21	21	0
Información presupuestaria	10	10	0
Información programática	5	5	0
Información adicional	8	6	2
Información derivada de la Ley de Disciplina Financiera de las Entidades Federativas y los Municipios	12	11	1
Total	56	53	3

De los 56 elementos que debe contener el Informe de Avance de Gestión Financiera, la Entidad no integró lo siguiente:

Información requerida		Incumplimiento
No.	Información adicional	
1	La relación de bienes muebles que componen su patrimonio al 30 de septiembre de 2025, de conformidad con la estructura del formato emitido por el CONAC	La información presentada no corresponde a lo solicitado (no desglosa cada uno de los bienes)

2	La relación de bienes inmuebles que componen su patrimonio al 30 de septiembre de 2025, de conformidad con la estructura del formato emitido por el CONAC	La información presentada no corresponde a lo solicitado (no desglosa cada uno de los bienes)
Información derivada de la Ley de Disciplina Financiera de las Entidades Federativas y los Municipios		
3	El informe trimestral sobre el avance de las acciones para recuperar el Balance Presupuestario de Recursos Disponibles sostenible	No informó las acciones para recuperar el balance presupuestario de recursos disponibles sostenible

Aunado a lo anterior, se detectó que las notas de desglose a los estados financieros no se encuentran actualizadas con base en el Acuerdo por el que se reforma el Manual de Contabilidad Gubernamental publicado en el Diario Oficial de la Federación el 06 de diciembre de 2022.

Congruencia de la información financiera



De las 22 pruebas de congruencia aplicadas, se detectaron las siguientes incongruencias en la información financiera integrada en el Informe de Avance de Gestión Financiera:

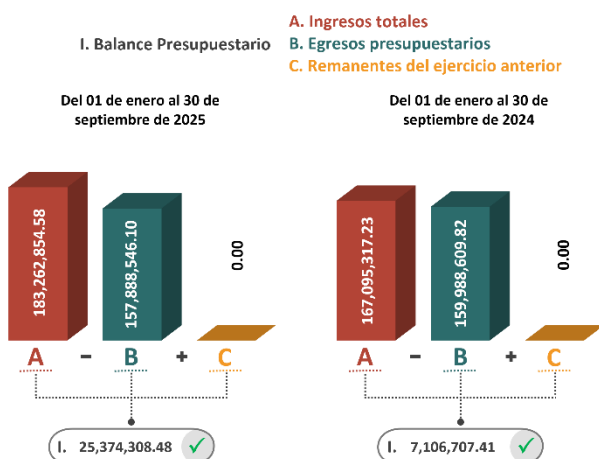
Información presupuestaria	
No.	Incongruencias en el Estado Analítico de Ingresos Clasificación por Rubros de Ingresos
1	El importe de la cuenta de orden 8.1.4 Ley de Ingresos Devengada, reportado en las Notas de Memoria, no es congruente con el total del ingreso presupuestario devengado, reflejado en el Estado Analítico de Ingresos Clasificación por Rubros de Ingresos
2	Los impuestos devengados, reflejados en el Estado Analítico de Ingresos Clasificación por Rubros de Ingresos, no son congruentes con los impuestos devengados, reportados en el Estado Analítico de Ingresos Detallado-LDF
3	Las cuotas y aportaciones de seguridad social devengadas, reflejadas en el Estado Analítico de Ingresos Clasificación por Rubros de Ingresos, no son congruentes con las cuotas y aportaciones de seguridad social devengadas, reportadas en el Estado Analítico de Ingresos Detallado-LDF
No.	Incongruencia en el Estado Analítico del Ejercicio del Presupuesto de Egresos Clasificación por Objeto del Gasto
4	El importe de la cuenta de orden 8.2.5 Presupuesto de Egresos Devengado, reportado en las Notas de Memoria, no es congruente con el total del egreso presupuestario devengado, reflejado en el Estado Analítico del Ejercicio del Presupuesto de Egresos Clasificación por Objeto del Gasto

Información derivada de la Ley de Disciplina Financiera de las Entidades Federativas y los Municipios	
No.	Incongruencias en el Balance Presupuestario-LDF
5	El total del ingreso de libre disposición devengado, reflejado en el Balance Presupuestario-LDF, no es congruente con el total del ingreso de libre disposición devengado, reportado en el Estado Analítico de Ingresos Detallado-LDF
6	El total de las transferencias federales etiquetadas devengadas, reflejado en el Balance Presupuestario-LDF, no es congruente con el total de las transferencias federales etiquetadas devengadas, reportado en el Estado Analítico de Ingresos Detallado-LDF

Nava

Resultados del análisis al Informe de Avance de Gestión Financiera correspondiente al tercer trimestre 2025

Indicadores financieros



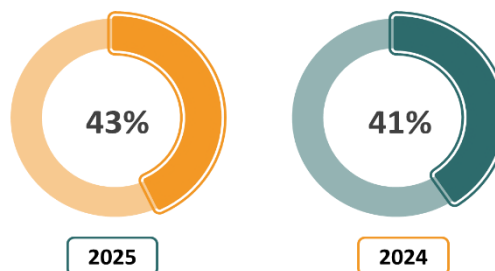
La autonomía financiera aumentó de un periodo a otro, ya que del 01 de enero al 30 de septiembre de 2025 los ingresos de gestión representaron el 43% de los ingresos totales, mientras que para el mismo periodo de 2024 significaron el 41%.

Balance presupuestario

Del 01 de enero al 30 de septiembre, tanto en 2025 como en 2024, reveló un balance presupuestario sostenible de 25.37 y 7.11 millones de pesos, respectivamente.

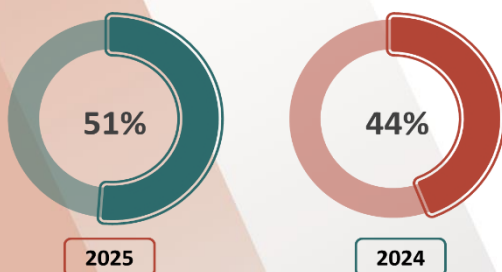
Autonomía financiera

Del 01 de enero al 30 de septiembre



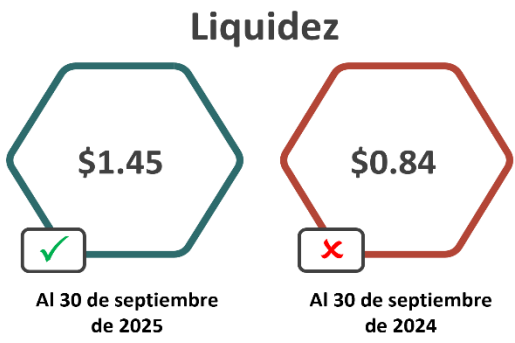
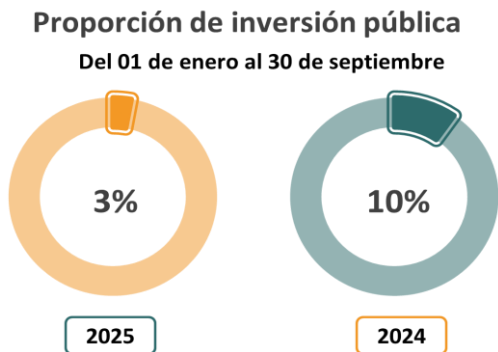
Proporción de servicios personales

Del 01 de enero al 30 de septiembre



La proporción de servicios personales se incrementó 7 puntos porcentuales, es decir, del 01 de enero al 30 de septiembre de 2025 constituyó el 51% de los egresos totales, mientras que en el mismo periodo de 2024 significó un 44%; en términos nominales representó un egreso de 80.85 y 70.38 millones de pesos, respectivamente.

La proporción de inversión pública representó del 01 de enero al 30 de septiembre de 2025 el 3% de los egresos totales, mientras que para el mismo periodo de 2024 fue del 10%, es decir, disminuyó 7 puntos porcentuales; en términos nominales significó un egreso de 4.50 y 15.56 millones de pesos, respectivamente.



Al 30 de septiembre de 2025, la Entidad presentó una liquidez de 1.45 pesos, indicando capacidad de pago a corto plazo; por el contrario, al 30 de septiembre de 2024 no tuvo la posibilidad de disponer de activos circulantes suficientes para satisfacer sus compromisos financieros, es decir, no contó con liquidez.

Verificación del contenido del IAGF



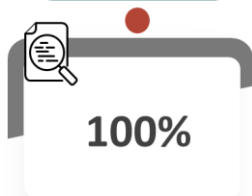
Tipo de información	Elementos evaluados	Elementos integrados	Elementos no integrados
Información contable	21	20	1
Información presupuestaria	10	10	0
Información programática	5	5	0
Información adicional	8	8	0
Información derivada de la Ley de Disciplina Financiera de las Entidades Federativas y los Municipios	12	12	0
Total	56	55	1

De los 56 elementos que debe contener el Informe de Avance de Gestión Financiera, la Entidad no integró lo siguiente:

Información requerida		Incumplimiento
No.	Información contable	
1	Estado Analítico de la Deuda y Otros Pasivos del 01 de enero al 30 de septiembre de 2025	La información financiera presentada no corresponde al periodo solicitado

Congruencia de la información financiera

Congruencia



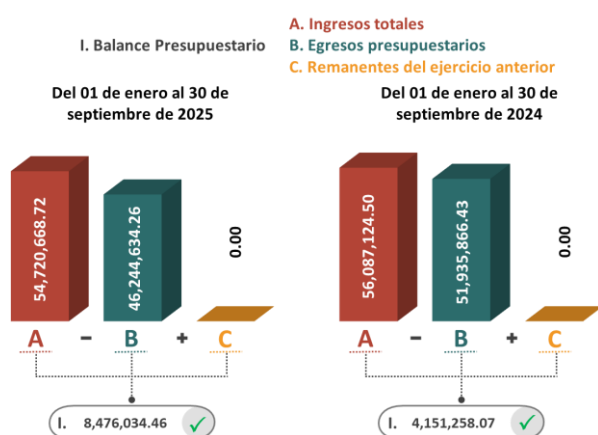
Tipo de información	Total de pruebas	Pruebas correctas	Pruebas incorrectas	Pruebas no disponibles
Información contable	7	7	0	0
Información presupuestaria	11	11	0	0
Información derivada de la Ley de Disciplina Financiera de las Entidades Federativas y los Municipios	4	4	0	0
Total	22	22	0	0

De las 22 pruebas de congruencia aplicadas a la información financiera integrada en el Informe de Avance de Gestión Financiera, no se detectaron pruebas incorrectas.

Ocampo

Resultados del análisis al Informe de Avance de Gestión Financiera correspondiente al tercer trimestre 2025

Indicadores financieros



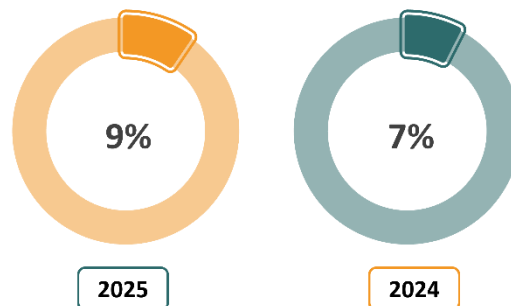
La autonomía financiera aumentó de un periodo a otro, ya que del 01 de enero al 30 de septiembre de 2025 los ingresos de gestión representaron el 9% de los ingresos totales, mientras que para el mismo periodo de 2024 significaron el 7%.

Balance presupuestario

Del 01 de enero al 30 de septiembre, tanto en 2025 como en 2024, reveló un balance presupuestario sostenible de 8.48 y 4.15 millones de pesos, respectivamente.

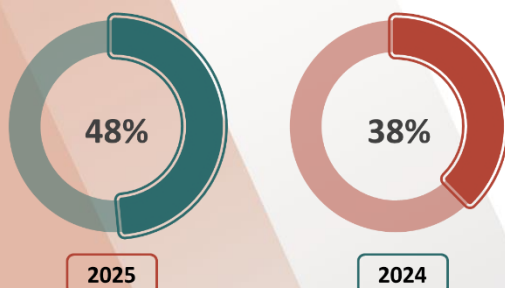
Autonomía financiera

Del 01 de enero al 30 de septiembre




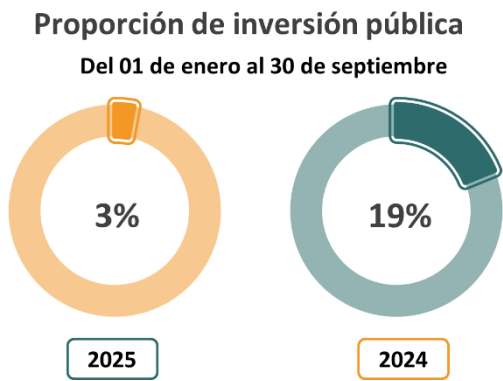
Proporción de servicios personales

Del 01 de enero al 30 de septiembre



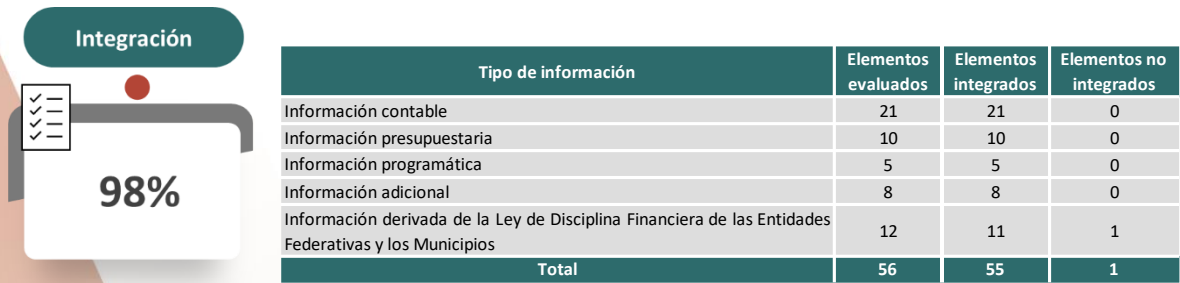
La proporción de servicios personales se incrementó 10 puntos porcentuales, es decir, del 01 de enero al 30 de septiembre de 2025 constituyó el 48% de los egresos totales, mientras que en el mismo periodo de 2024 significó un 38%; en términos nominales representó un egreso de 22.41 y 19.52 millones de pesos, respectivamente.

La proporción de inversión pública representó del 01 de enero al 30 de septiembre de 2025 el 3% de los egresos totales, mientras que para el mismo periodo de 2024 fue del 19%, es decir, disminuyó 16 puntos porcentuales; en términos nominales significó un egreso de 1.34 y 9.78 millones de pesos, respectivamente.



Al 30 de septiembre de 2025 y 2024, la Entidad presentó una liquidez de 1.66 y 2.26 pesos, respectivamente, indicando capacidad de pago a corto plazo en ambos periodos.

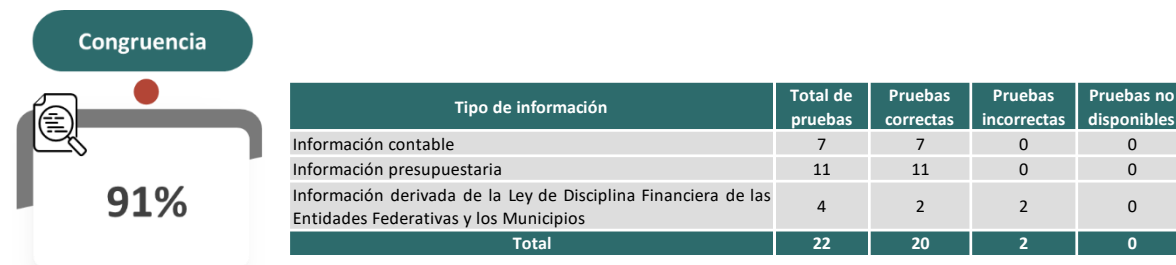
Verificación del contenido del IAGF



De los 56 elementos que debe contener el Informe de Avance de Gestión Financiera, la Entidad no integró lo siguiente:

Información requerida		Incumplimiento
No.	Información derivada de la Ley de Disciplina Financiera de las Entidades Federativas y los Municipios	
1	El informe trimestral sobre el avance de las acciones para recuperar el Balance Presupuestario de Recursos Disponibles sostenible	No informó las acciones para recuperar el balance presupuestario de recursos disponibles sostenible

Congruencia de la información financiera



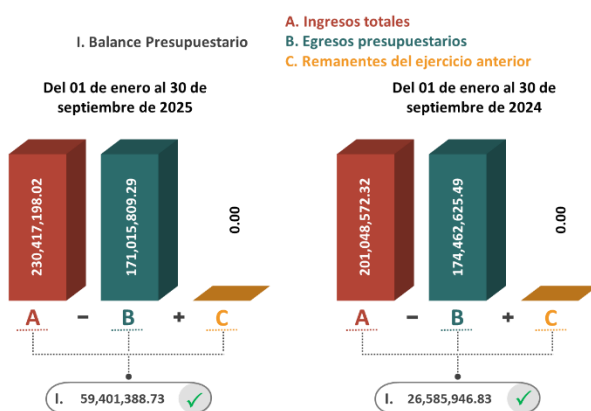
De las 22 pruebas de congruencia aplicadas, se detectaron las siguientes incongruencias en la información financiera integrada en el Informe de Avance de Gestión Financiera:

Información derivada de la Ley de Disciplina Financiera de las Entidades Federativas y los Municipios	
No.	Incongruencias en el Balance Presupuestario-LDF
1	El total del ingreso de libre disposición devengado, reflejado en el Balance Presupuestario-LDF, no es congruente con el total del ingreso de libre disposición devengado, reportado en el Estado Analítico de Ingresos Detallado-LDF
2	El total de las transferencias federales etiquetadas devengadas, reflejado en el Balance Presupuestario-LDF, no es congruente con el total de las transferencias federales etiquetadas devengadas, reportado en el Estado Analítico de Ingresos Detallado-LDF

Parras

Resultados del análisis al Informe de Avance de Gestión Financiera correspondiente al tercer trimestre 2025

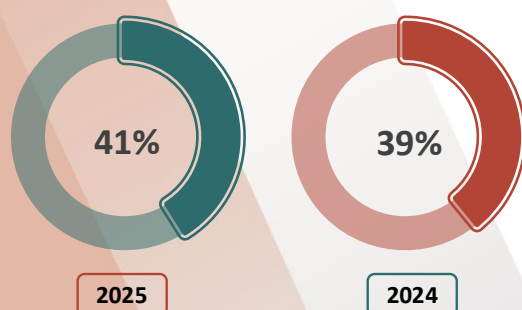
Indicadores financieros



La autonomía financiera aumentó de un periodo a otro, ya que del 01 de enero al 30 de septiembre de 2025 los ingresos de gestión representaron el 39% de los ingresos totales, mientras que para el mismo periodo de 2024 significaron el 30%.

Proporción de servicios personales

Del 01 de enero al 30 de septiembre

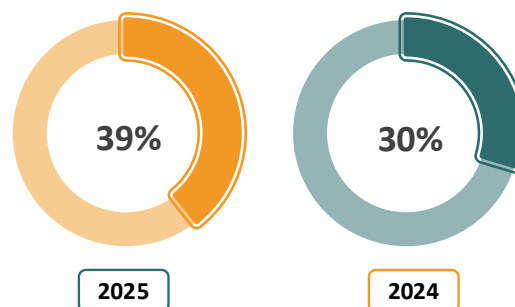


Balance presupuestario

Del 01 de enero al 30 de septiembre, tanto en 2025 como en 2024, reveló un balance presupuestario sostenible de 59.40 y 26.59 millones de pesos, respectivamente.

Autonomía financiera

Del 01 de enero al 30 de septiembre

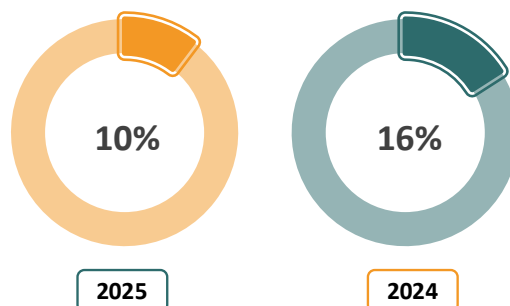


La proporción de servicios personales se incrementó 2 puntos porcentuales, es decir, del 01 de enero al 30 de septiembre de 2025 constituyó el 41% de los egresos totales, mientras que en el mismo periodo de 2024 significó un 39%; en términos nominales representó un egreso de 70.20 y 68.15 millones de pesos, respectivamente.

La proporción de inversión pública representó del 01 de enero al 30 de septiembre de 2025 el 10% de los egresos totales, mientras que para el mismo periodo de 2024 fue del 16%, es decir, disminuyó 6 puntos porcentuales; en términos nominales significó un egreso de 17.66 y 27.75 millones de pesos, respectivamente.

Proporción de inversión pública

Del 01 de enero al 30 de septiembre

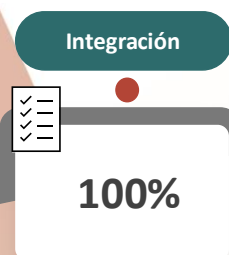


Liquidez



Al 30 de septiembre de 2025 y 2024, la Entidad presentó una liquidez de 1.75 y 1.23 pesos, respectivamente, indicando capacidad de pago a corto plazo en ambos periodos.

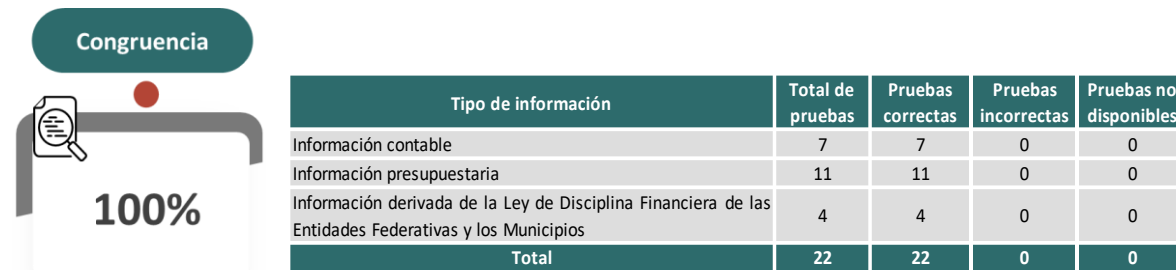
Verificación del contenido del IAGF



Tipo de información	Elementos evaluados	Elementos integrados	Elementos no integrados
Información contable	21	21	0
Información presupuestaria	10	10	0
Información programática	5	5	0
Información adicional	8	8	0
Información derivada de la Ley de Disciplina Financiera de las Entidades Federativas y los Municipios	12	12	0
Total	56	56	0

La Entidad cumplió con la obligación de incluir en el Informe de Avance de Gestión Financiera la información establecida en las Reglas para la Presentación y Contenido emitidas por la Auditoría Superior del Estado.

Congruencia de la información financiera

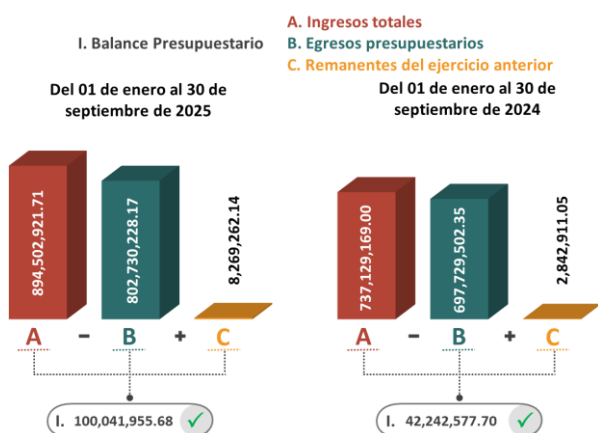


De las 22 pruebas de congruencia aplicadas a la información financiera integrada en el Informe de Avance de Gestión Financiera, no se detectaron pruebas incorrectas.

Piedras Negras

Resultados del análisis al Informe de Avance de Gestión Financiera correspondiente al tercer trimestre 2025

Indicadores financieros



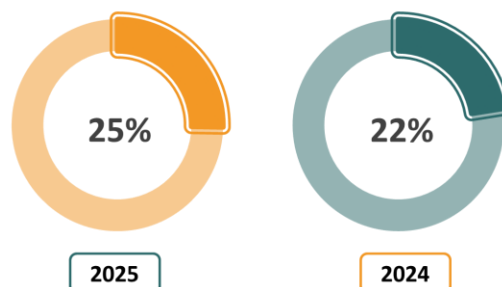
La autonomía financiera aumentó de un periodo a otro, ya que del 01 de enero al 30 de septiembre de 2025 los ingresos de gestión representaron el 25% de los ingresos totales, mientras que para el mismo periodo de 2024 significaron el 22%.

Balance presupuestario

Del 01 de enero al 30 de septiembre, tanto en 2025 como en 2024, reveló un balance presupuestario sostenible de 100.04 y 42.24 millones de pesos, respectivamente.

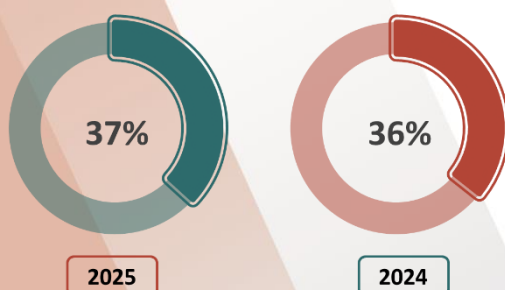
Autonomía financiera

Del 01 de enero al 30 de septiembre



Proporción de servicios personales

Del 01 de enero al 30 de septiembre

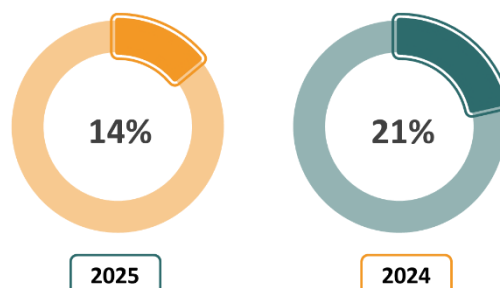


La proporción de servicios personales se incrementó 1 punto porcentual, es decir, del 01 de enero al 30 de septiembre de 2025 constituyó el 37% de los egresos totales, mientras que en el mismo periodo de 2024 significó un 36%; en términos nominales representó un egreso de 295.25 y 248.63 millones de pesos, respectivamente.

La proporción de inversión pública representó del 01 de enero al 30 de septiembre de 2025 el 14% de los egresos totales, mientras que para el mismo periodo de 2024 fue del 21%, es decir, disminuyó 7 puntos porcentuales; en términos nominales significó un egreso de 111.94 y 149.73 millones de pesos, respectivamente.

Proporción de inversión pública

Del 01 de enero al 30 de septiembre



Liquidez



Al 30 de septiembre de 2025 y 2024, la Entidad presentó una liquidez de 19.71 y 3.14 pesos, respectivamente, indicando capacidad de pago a corto plazo en ambos periodos.

Verificación del contenido del IAGF



Tipo de información	Elementos evaluados	Elementos integrados	Elementos no integrados
Información contable	21	21	0
Información presupuestaria	10	10	0
Información programática	5	5	0
Información adicional	8	8	0
Información derivada de la Ley de Disciplina Financiera de las Entidades Federativas y los Municipios	12	12	0
Total	56	56	0

La Entidad cumplió con la obligación de incluir en el Informe de Avance de Gestión Financiera la información establecida en las Reglas para la Presentación y Contenido emitidas por la Auditoría Superior del Estado.

Congruencia de la información financiera

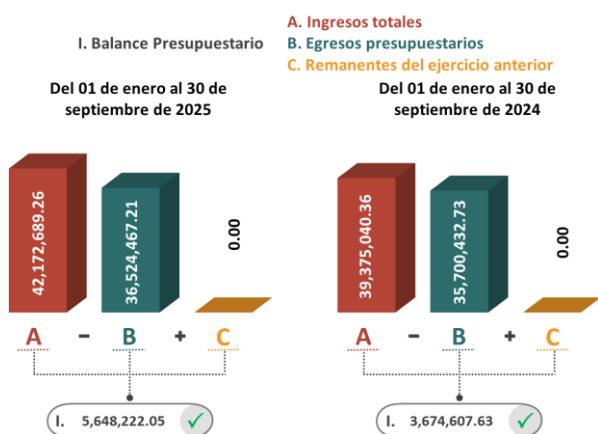


De las 22 pruebas de congruencia aplicadas a la información financiera integrada en el Informe de Avance de Gestión Financiera, no se detectaron pruebas incorrectas.

Progreso

Resultados del análisis al Informe de Avance de Gestión Financiera correspondiente al tercer trimestre 2025

Indicadores financieros



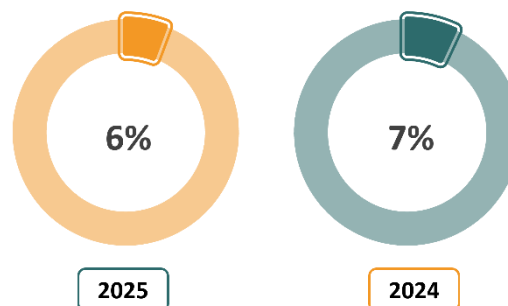
La autonomía financiera disminuyó de un periodo a otro, ya que del 01 de enero al 30 de septiembre de 2025 los ingresos de gestión representaron el 6% de los ingresos totales, mientras que para el mismo periodo de 2024 significaron el 7%.

Balance presupuestario

Del 01 de enero al 30 de septiembre, tanto en 2025 como en 2024, reveló un balance presupuestario sostenible de 5.65 y 3.67 millones de pesos, respectivamente.

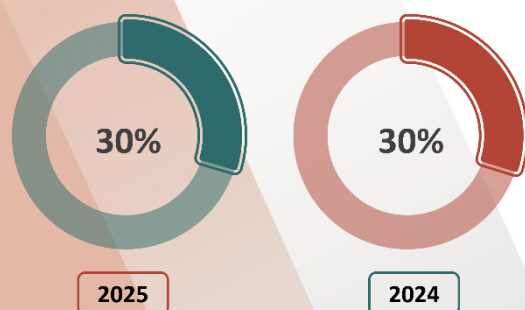
Autonomía financiera

Del 01 de enero al 30 de septiembre



Proporción de servicios personales

Del 01 de enero al 30 de septiembre

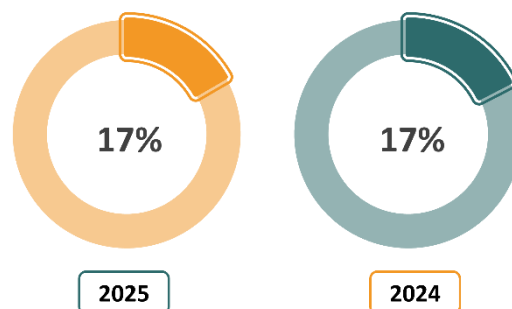


La proporción de servicios personales se mantuvo en 30% del 01 de enero al 30 de septiembre, tanto en 2025 como en 2024; sin embargo, en cifras nominales representó un egreso de 10.78 y 10.63 millones de pesos, respectivamente.

La proporción de inversión pública se mantuvo en 17% del 01 de enero al 30 de septiembre, tanto en 2025 como en 2024; sin embargo, en cifras nominales representó un egreso de 6.08 y 6.23 millones de pesos, respectivamente.

Proporción de inversión pública

Del 01 de enero al 30 de septiembre



Liquidez



Al 30 de septiembre de 2025 y 2024, la Entidad presentó una liquidez de 16.66 y 10.05 pesos, respectivamente, indicando capacidad de pago a corto plazo en ambos periodos.

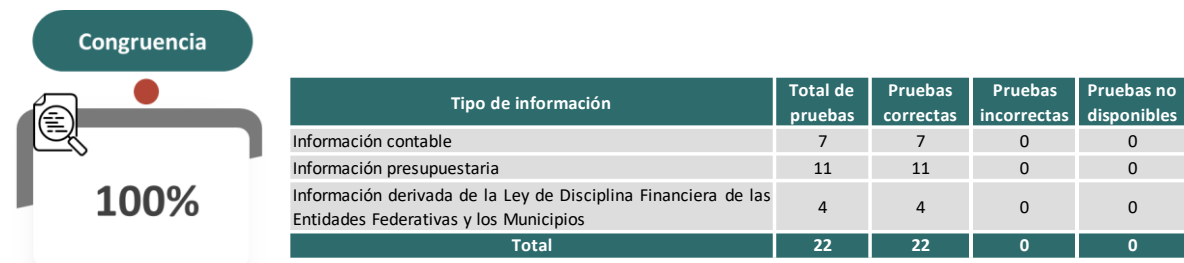
Verificación del contenido del IAGF



Tipo de información	Elementos evaluados	Elementos integrados	Elementos no integrados
Información contable	21	21	0
Información presupuestaria	10	10	0
Información programática	5	5	0
Información adicional	8	8	0
Información derivada de la Ley de Disciplina Financiera de las Entidades Federativas y los Municipios	12	12	0
Total	56	56	0

La Entidad cumplió con la obligación de incluir en el Informe de Avance de Gestión Financiera la información establecida en las Reglas para la Presentación y Contenido emitidas por la Auditoría Superior del Estado.

Congruencia de la información financiera

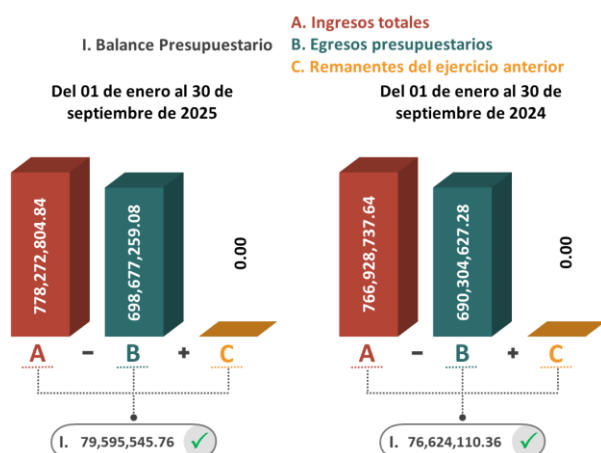


De las 22 pruebas de congruencia aplicadas a la información financiera integrada en el Informe de Avance de Gestión Financiera, no se detectaron pruebas incorrectas.

Ramos Arizpe

Resultados del análisis al Informe de Avance de Gestión Financiera correspondiente al tercer trimestre 2025

Indicadores financieros



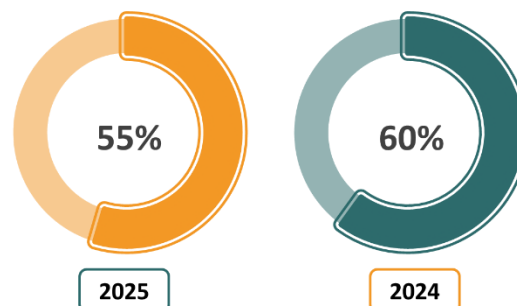
La autonomía financiera disminuyó de un periodo a otro, ya que del 01 de enero al 30 de septiembre de 2025 los ingresos de gestión representaron el 55% de los ingresos totales, mientras que para el mismo periodo de 2024 significaron el 60%.

Balance presupuestario

Del 01 de enero al 30 de septiembre, tanto en 2025 como en 2024, reveló un balance presupuestario sostenible de 79.60 y 76.62 millones de pesos, respectivamente.

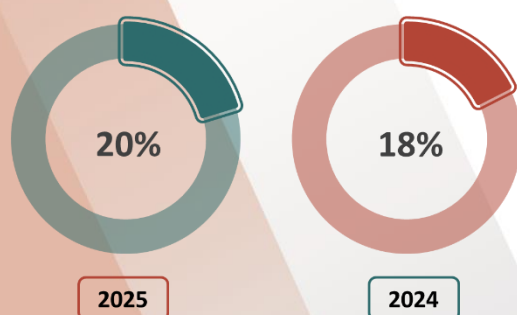
Autonomía financiera

Del 01 de enero al 30 de septiembre



Proporción de servicios personales

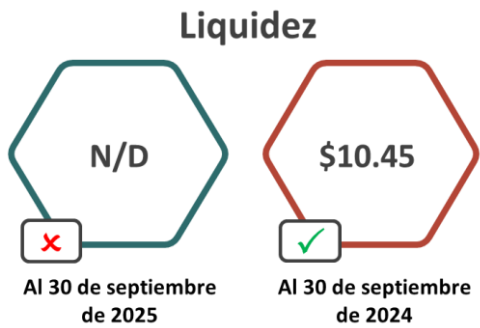
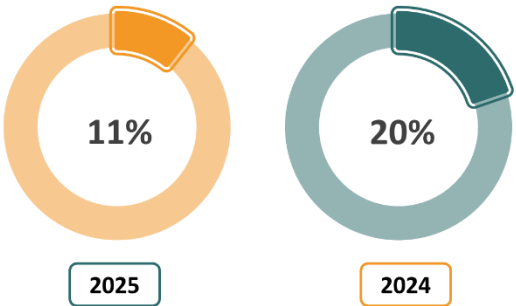
Del 01 de enero al 30 de septiembre



La proporción de servicios personales se incrementó 2 puntos porcentuales, es decir, del 01 de enero al 30 de septiembre de 2025 constituyó el 20% de los egresos totales, mientras que en el mismo periodo de 2024 significó un 18%; en términos nominales representó un egreso de 141.78 y 121.67 millones de pesos, respectivamente.

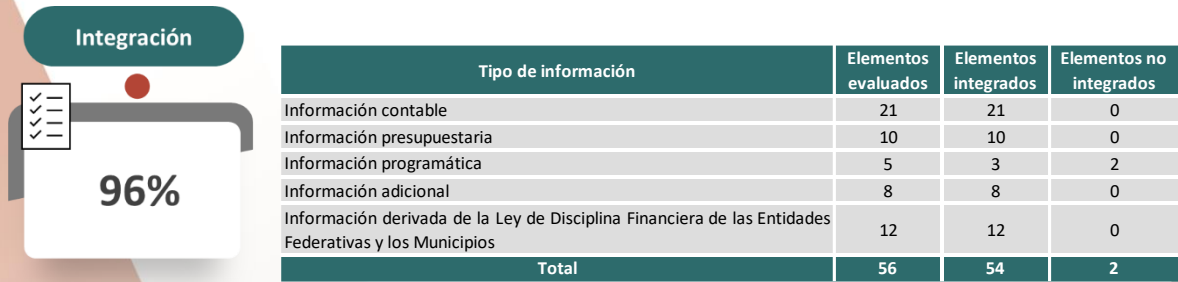
La proporción de inversión pública representó del 01 de enero al 30 de septiembre de 2025 el 11% de los egresos totales, mientras que para el mismo periodo de 2024 fue del 20%, es decir, disminuyó 9 puntos porcentuales; en términos nominales significó un egreso de 74.59 y 137.16 millones de pesos, respectivamente.

Proporción de inversión pública
Del 01 de enero al 30 de septiembre



Al 30 de septiembre de 2025, no fue posible calcular el indicador debido a que uno de sus grupos presentó saldos negativos; por el contrario, para el 30 de septiembre de 2024, la Entidad presentó una liquidez de 10.45 pesos, indicando capacidad de pago a corto plazo.

Verificación del contenido del IAGF

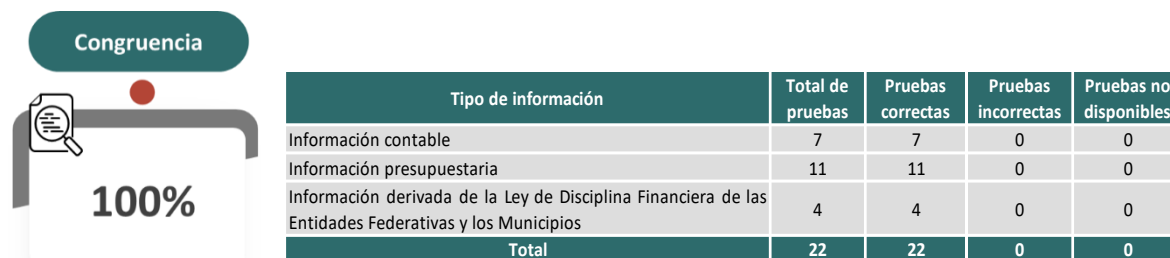


De los 56 elementos que debe contener el Informe de Avance de Gestión Financiera, la Entidad no integró lo siguiente:

Información requerida		Incumplimiento
No.	Información programática	
1	El cumplimiento de los objetivos, metas y satisfacción de necesidades proyectados en los programas a cargo de la entidad de conformidad con los indicadores aprobados en los programas presupuestarios correspondientes	La información presentada no corresponde a lo solicitado

2	Los resultados de la evaluación del desempeño de los programas municipales, así como los vinculados al ejercicio de los recursos federales que les hayan sido transferidos	No integró la información correspondiente
---	--	---

Congruencia de la información financiera

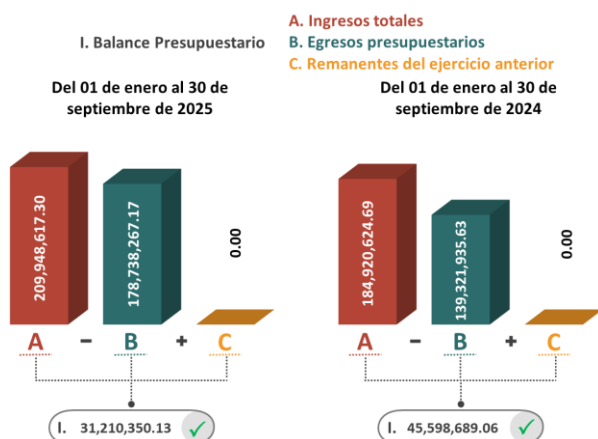


De las 22 pruebas de congruencia aplicadas a la información financiera integrada en el Informe de Avance de Gestión Financiera, no se detectaron pruebas incorrectas.

Sabinas

Resultados del análisis al Informe de Avance de Gestión Financiera correspondiente al tercer trimestre 2025

Indicadores financieros



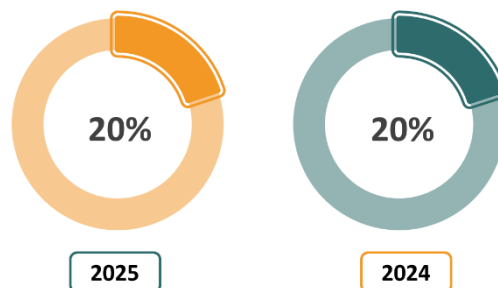
La proporción de ingresos de gestión respecto de los ingresos totales permaneció sin cambio del 01 de enero al 30 de septiembre, tanto en 2025 como en 2024, representando el 20%.

Balance presupuestario

Del 01 de enero al 30 de septiembre, tanto en 2025 como en 2024, reveló un balance presupuestario sostenible de 31.21 y 45.60 millones de pesos, respectivamente.

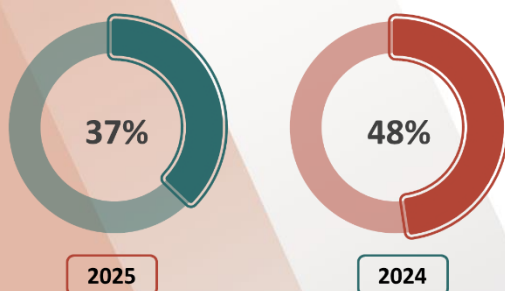
Autonomía financiera

Del 01 de enero al 30 de septiembre



Proporción de servicios personales

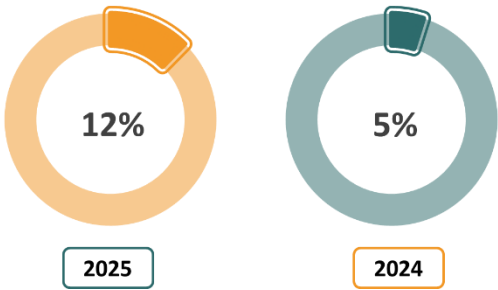
Del 01 de enero al 30 de septiembre



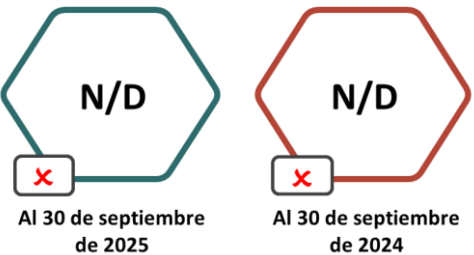
La proporción de servicios personales se redujo 11 puntos porcentuales, es decir, del 01 de enero al 30 de septiembre de 2025 constituyó el 37% de los egresos totales, mientras que en el mismo periodo de 2024 significó un 48%; sin embargo, en términos nominales representó un egreso de 66.39 y 66.31 millones de pesos, respectivamente.

La proporción de inversión pública representó del 01 de enero al 30 de septiembre de 2025 el 12% de los egresos totales, mientras que para el mismo periodo de 2024 fue del 5%, es decir, incrementó 7 puntos porcentuales; en términos nominales significó un egreso de 22.12 y 6.78 millones de pesos, respectivamente.

Proporción de inversión pública
Del 01 de enero al 30 de septiembre



Liquidez



Al 30 de septiembre de 2025 y 2024, no fue posible calcular el indicador debido a que uno de los grupos utilizados para el cálculo presentó saldos negativos.

Verificación del contenido del IAGF



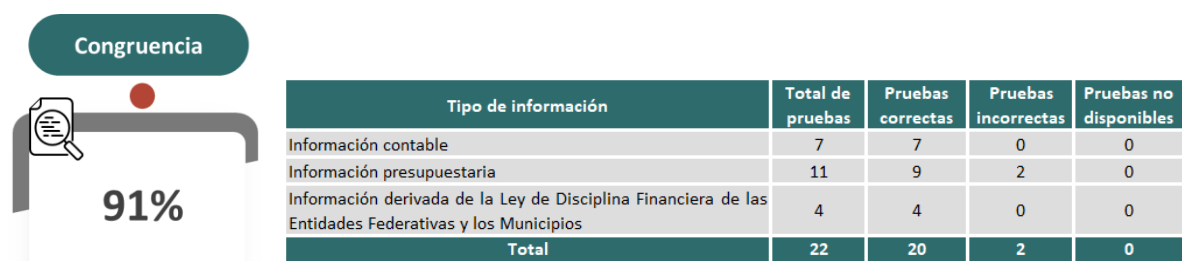
Tipo de información	Elementos evaluados	Elementos integrados	Elementos no integrados
Información contable	21	21	0
Información presupuestaria	10	10	0
Información programática	5	5	0
Información adicional	8	5	3
Información derivada de la Ley de Disciplina Financiera de las Entidades Federativas y los Municipios	12	12	0
Total	56	53	3

De los 56 elementos que debe contener el Informe de Avance de Gestión Financiera, la Entidad no integró lo siguiente:

Información requerida		Incumplimiento
No.	Información adicional	
1	La información respecto al ejercicio y destino del gasto federalizado, así como respecto al reintegro de los recursos federales no devengados, correspondiente al tercer trimestre de 2025, de conformidad con la estructura del formato emitido por el CONAC	La información se presenta sin datos o en cero

2	El cuadernillo del Informe de Avance de Gestión Financiera correspondiente al tercer trimestre del ejercicio fiscal 2025, entregado al Congreso del Estado de Coahuila, deberá adjuntarse en archivo digital en formato PDF	No integró la información correspondiente
3	Las conciliaciones bancarias de la totalidad de las cuentas bancarias propiedad de la entidad al 30 de septiembre de 2025, debidamente autorizadas por las autoridades correspondientes, así como los respectivos estados de cuenta bancarios, auxiliares de cuentas contables y demás anexos	No integró la información al mes de septiembre de 2025 (solo incluyó carátulas)

Congruencia de la información financiera



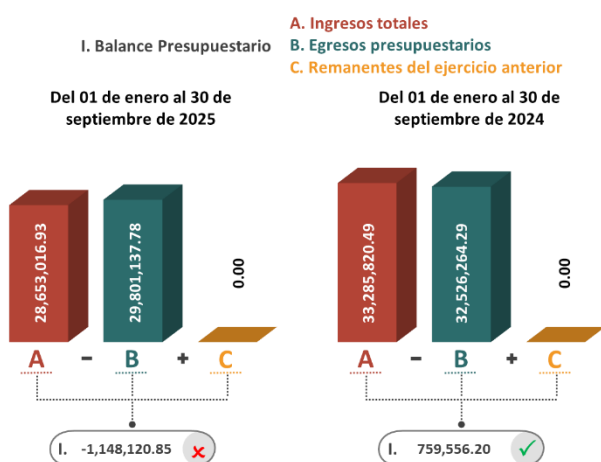
De las 22 pruebas de congruencia aplicadas, se detectaron las siguientes incongruencias en la información financiera integrada en el Informe de Avance de Gestión Financiera:

Información presupuestaria	
No.	Incongruencia en el Estado Analítico de Ingresos Clasificación por Rubros de Ingresos
1	El importe de la cuenta de orden 8.1.4 Ley de Ingresos Devengada, reportado en las Notas de Memoria, no es congruente con el total del ingreso presupuestario devengado, reflejado en el Estado Analítico de Ingresos Clasificación por Rubros de Ingresos
No.	Incongruencia en el Estado Analítico del Ejercicio del Presupuesto de Egresos Clasificación por Objeto del Gasto
2	El importe de la cuenta de orden 8.2.5 Presupuesto de Egresos Devengado, reportado en las Notas de Memoria, no es congruente con el total del egreso presupuestario devengado, reflejado en el Estado Analítico del Ejercicio del Presupuesto de Egresos Clasificación por Objeto del Gasto

Sacramento

Resultados del análisis al Informe de Avance de Gestión Financiera correspondiente al tercer trimestre 2025

Indicadores financieros



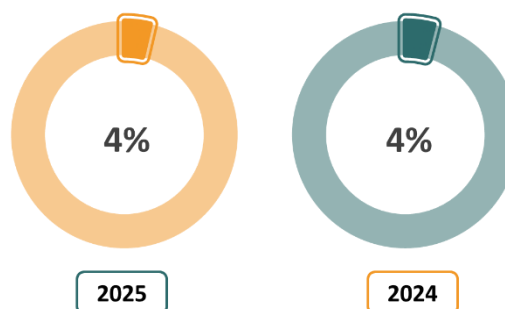
La proporción de ingresos de gestión respecto de los ingresos totales permaneció sin cambio del 01 de enero al 30 de septiembre, tanto en 2025 como en 2024, representando el 4%.

Balance presupuestario

Del 01 de enero al 30 de septiembre de 2025, reveló un balance presupuestario negativo de 1.15 millones de pesos; por el contrario, en el mismo periodo de 2024 reflejó un balance sostenible de 759.56 miles de pesos.

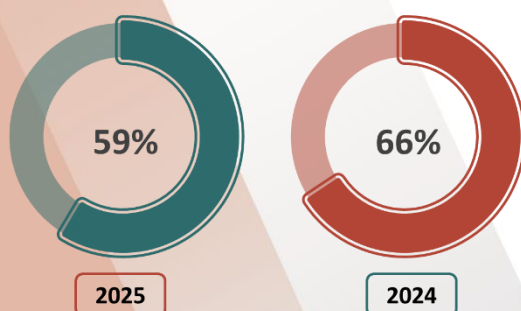
Autonomía financiera

Del 01 de enero al 30 de septiembre



Proporción de servicios personales

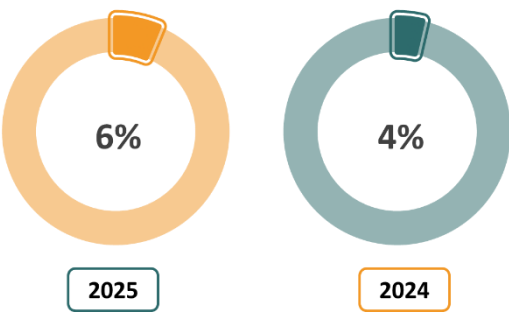
Del 01 de enero al 30 de septiembre



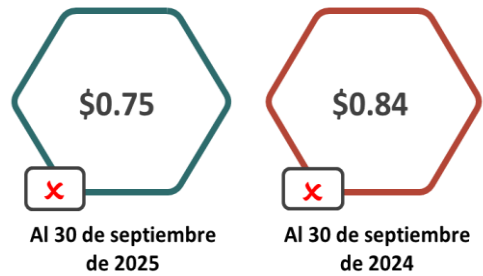
La proporción de servicios personales se redujo 7 puntos porcentuales, es decir, del 01 de enero al 30 de septiembre de 2025 constituyó el 59% de los egresos totales, mientras que en el mismo periodo de 2024 significó un 66%; en términos nominales representó un egreso de 17.62 y 21.50 millones de pesos, respectivamente.

La proporción de inversión pública representó del 01 de enero al 30 de septiembre de 2025 el 6% de los egresos totales, mientras que para el mismo periodo de 2024 fue del 4%, es decir, incrementó 2 puntos porcentuales; en términos nominales significó un egreso de 1.87 y 1.18 millones de pesos, respectivamente.

Proporción de inversión pública
Del 01 de enero al 30 de septiembre



Liquidez



Al 30 de septiembre de 2025 y 2024, la Entidad no tuvo la posibilidad de disponer de activos circulantes suficientes para satisfacer sus compromisos financieros, es decir, no contó con liquidez en ambos periodos.

Verificación del contenido del IAGF



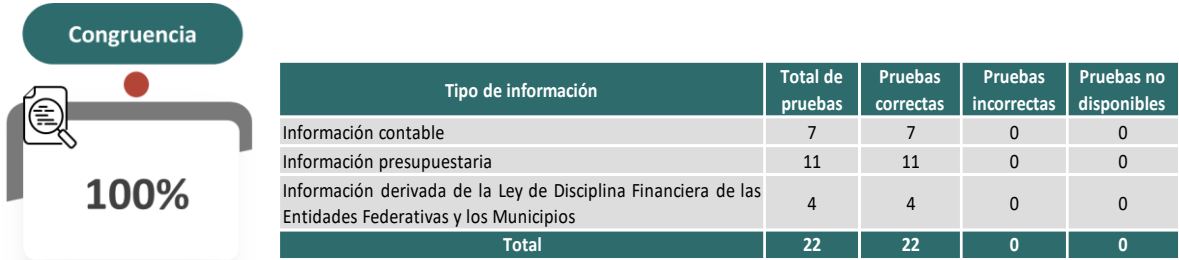
Tipo de información	Elementos evaluados	Elementos integrados	Elementos no integrados
Información contable	21	21	0
Información presupuestaria	10	10	0
Información programática	5	5	0
Información adicional	8	6	2
Información derivada de la Ley de Disciplina Financiera de las Entidades Federativas y los Municipios	12	12	0
Total	56	54	2

De los 56 elementos que debe contener el Informe de Avance de Gestión Financiera, la Entidad no integró lo siguiente:

Información requerida		Incumplimiento
No.	Información adicional	
1	La relación de bienes muebles que componen su patrimonio al 30 de septiembre de 2025, de conformidad con la estructura del formato emitido por el CONAC	La información presentada no corresponde a lo solicitado (no desglosa el valor en libros de los bienes)

2	Las conciliaciones bancarias de la totalidad de las cuentas bancarias propiedad de la entidad al 30 de septiembre de 2025, debidamente autorizadas por las autoridades correspondientes, así como los respectivos estados de cuenta bancarios, auxiliares de cuentas contables y demás anexos	No integró las conciliaciones al 30 de septiembre de 2025 (solo presentó estados de cuenta)
---	---	---

Congruencia de la información financiera

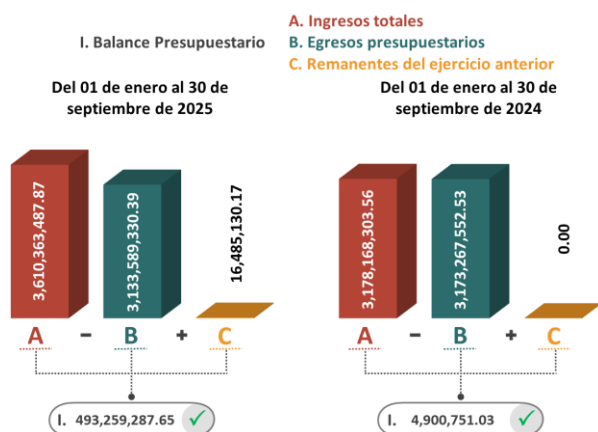


De las 22 pruebas de congruencia aplicadas a la información financiera integrada en el Informe de Avance de Gestión Financiera, no se detectaron pruebas incorrectas.

Saltito

Resultados del análisis al Informe de Avance de Gestión Financiera correspondiente al tercer trimestre 2025

Indicadores financieros



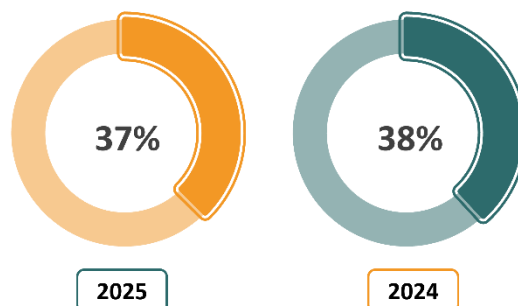
La autonomía financiera disminuyó de un periodo a otro, ya que del 01 de enero al 30 de septiembre de 2025 los ingresos de gestión representaron el 37% de los ingresos totales, mientras que para el mismo periodo de 2024 significaron el 38%.

Balance presupuestario

Del 01 de enero al 30 de septiembre, tanto en 2025 como en 2024, reveló un balance presupuestario sostenible de 493.26 y 4.90 millones de pesos, respectivamente.

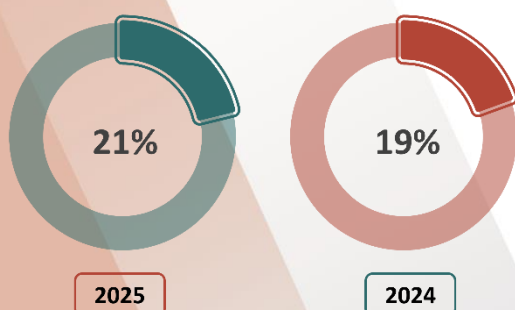
Autonomía financiera

Del 01 de enero al 30 de septiembre



Proporción de servicios personales

Del 01 de enero al 30 de septiembre

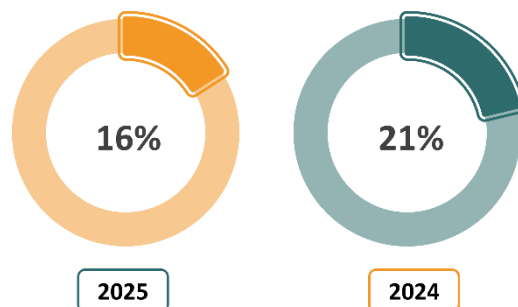


La proporción de servicios personales se incrementó 2 puntos porcentuales, es decir, del 01 de enero al 30 de septiembre de 2025 constituyó el 21% de los egresos totales, mientras que en el mismo periodo de 2024 significó un 19%; en términos nominales representó un egreso de 664.78 y 617.93 millones de pesos, respectivamente.


La proporción de inversión pública representó del 01 de enero al 30 de septiembre de 2025 el 16% de los egresos totales, mientras que para el mismo periodo de 2024 fue del 21%, es decir, disminuyó 5 puntos porcentuales; en términos nominales significó un egreso de 499.28 y 674.73 millones de pesos, respectivamente.

Proporción de inversión pública

Del 01 de enero al 30 de septiembre



Liquidez



Al 30 de septiembre de 2025 y 2024, la Entidad presentó una liquidez de 3.78 y 2.11 pesos, respectivamente, indicando capacidad de pago a corto plazo en ambos periodos.

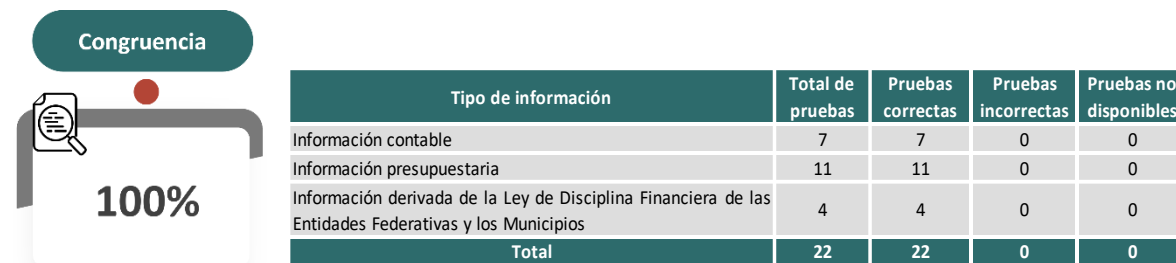
Verificación del contenido del IAGF



Tipo de información	Elementos evaluados	Elementos integrados	Elementos no integrados
Información contable	21	21	0
Información presupuestaria	10	10	0
Información programática	5	5	0
Información adicional	8	8	0
Información derivada de la Ley de Disciplina Financiera de las Entidades Federativas y los Municipios	12	12	0
Total	56	56	0

La Entidad cumplió con la obligación de incluir en el Informe de Avance de Gestión Financiera la información establecida en las Reglas para la Presentación y Contenido emitidas por la Auditoría Superior del Estado.

Congruencia de la información financiera

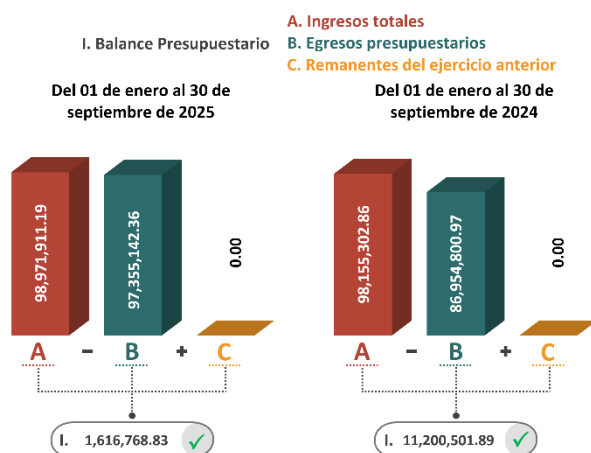


De las 22 pruebas de congruencia aplicadas a la información financiera integrada en el Informe de Avance de Gestión Financiera, no se detectaron pruebas incorrectas.

San Buenaventura

Resultados del análisis al Informe de Avance de Gestión Financiera correspondiente al tercer trimestre 2025

Indicadores financieros



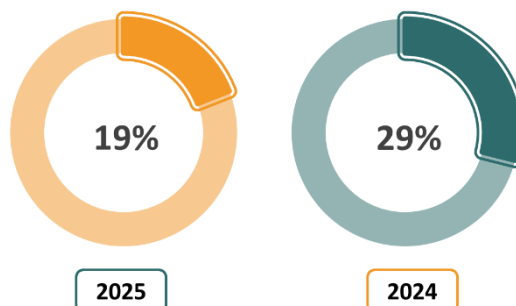
La autonomía financiera disminuyó de un periodo a otro, ya que del 01 de enero al 30 de septiembre de 2025 los ingresos de gestión representaron el 19% de los ingresos totales, mientras que para el mismo periodo de 2024 significaron el 29%.

Balance presupuestario

Del 01 de enero al 30 de septiembre, tanto en 2025 como en 2024, reveló un balance presupuestario sostenible de 1.62 y 11.20 millones de pesos, respectivamente.

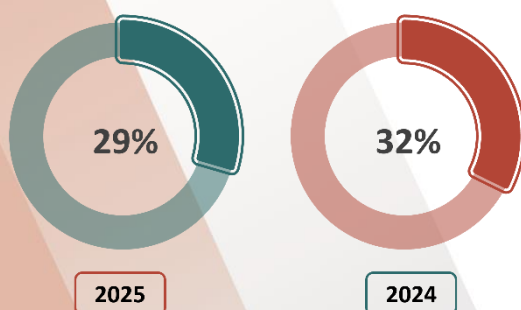
Autonomía financiera

Del 01 de enero al 30 de septiembre



Proporción de servicios personales

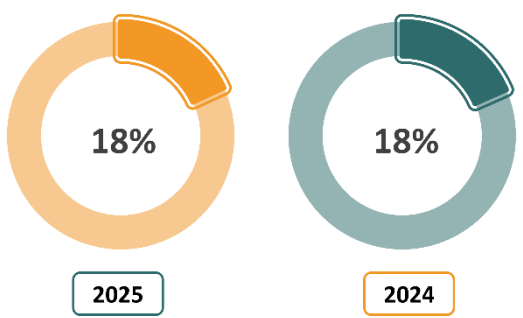
Del 01 de enero al 30 de septiembre



La proporción de servicios personales se redujo 3 puntos porcentuales, es decir, del 01 de enero al 30 de septiembre de 2025 constituyó el 29% de los egresos totales, mientras que en el mismo periodo de 2024 significó un 32%; sin embargo, en términos nominales representó un egreso de 28.71 y 28.06 millones de pesos, respectivamente.

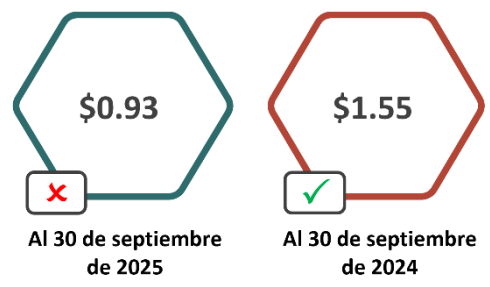
La proporción de inversión pública se mantuvo en 18% del 01 de enero al 30 de septiembre, tanto en 2025 como en 2024; sin embargo, en cifras nominales representó un egreso de 17.61 y 15.99 millones de pesos, respectivamente.

Proporción de inversión pública
Del 01 de enero al 30 de septiembre



Al 30 de septiembre de 2025, la Entidad no tuvo la posibilidad de disponer de activos circulantes suficientes para satisfacer sus compromisos financieros, es decir, no contó con liquidez; por el contrario, al 30 de septiembre de 2024 presentó una liquidez de 1.55 pesos indicando capacidad de pago a corto plazo.

Liquidez



Verificación del contenido del IAGF



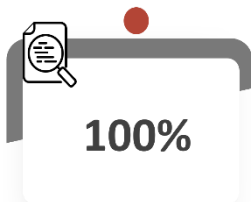
Tipo de información	Elementos evaluados	Elementos integrados	Elementos no integrados
Información contable	21	21	0
Información presupuestaria	10	10	0
Información programática	5	5	0
Información adicional	8	8	0
Información derivada de la Ley de Disciplina Financiera de las Entidades Federativas y los Municipios	12	11	1
Total	56	55	1

De los 56 elementos que debe contener el Informe de Avance de Gestión Financiera, la Entidad no integró lo siguiente:

Información requerida		Incumplimiento
No.	Información derivada de la Ley de Disciplina Financiera de las Entidades Federativas y los Municipios	
1	El informe trimestral sobre el avance de las acciones para recuperar el Balance Presupuestario de Recursos Disponibles sostenible	No informó las acciones para recuperar el balance presupuestario de recursos disponibles sostenible

Congruencia de la información financiera

Congruencia



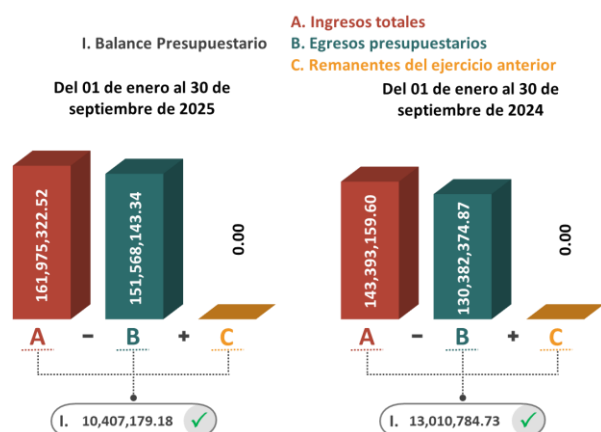
Tipo de información	Total de pruebas	Pruebas correctas	Pruebas incorrectas	Pruebas no disponibles
Información contable	7	7	0	0
Información presupuestaria	11	11	0	0
Información derivada de la Ley de Disciplina Financiera de las Entidades Federativas y los Municipios	4	4	0	0
Total	22	22	0	0

De las 22 pruebas de congruencia aplicadas a la información financiera integrada en el Informe de Avance de Gestión Financiera, no se detectaron pruebas incorrectas.

San Juan de Sabinas

Resultados del análisis al Informe de Avance de Gestión Financiera correspondiente al tercer trimestre 2025

Indicadores financieros



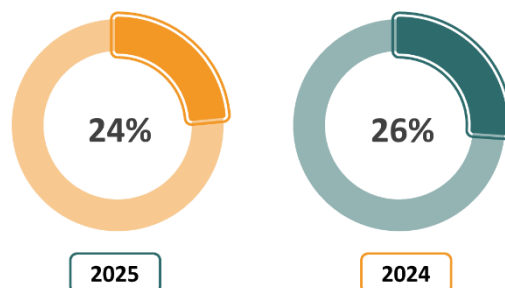
La autonomía financiera disminuyó de un periodo a otro, ya que del 01 de enero al 30 de septiembre de 2025 los ingresos de gestión representaron el 24% de los ingresos totales, mientras que para el mismo periodo de 2024 significaron el 26%.

Balance presupuestario

Del 01 de enero al 30 de septiembre, tanto en 2025 como en 2024, reveló un balance presupuestario sostenible de 10.41 y 13.01 millones de pesos, respectivamente.

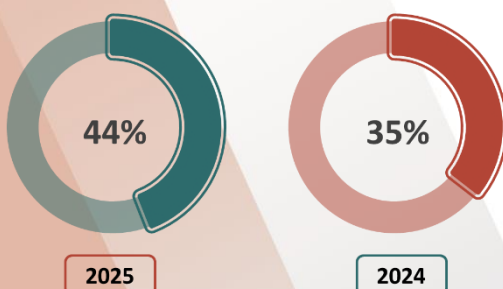
Autonomía financiera

Del 01 de enero al 30 de septiembre



Proporción de servicios personales

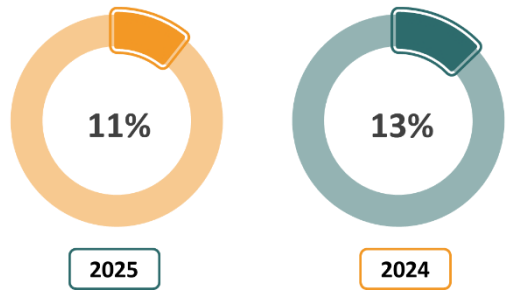
Del 01 de enero al 30 de septiembre



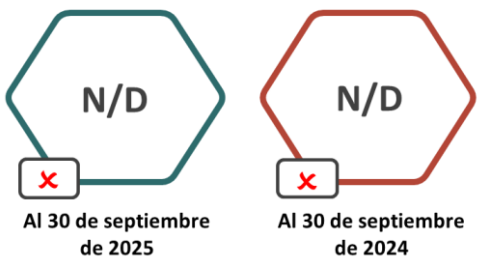
La proporción de servicios personales se incrementó 9 puntos porcentuales, es decir, del 01 de enero al 30 de septiembre de 2025 constituyó el 44% de los egresos totales, mientras que en el mismo periodo de 2024 significó un 35%; en términos nominales representó un egreso de 66.70 y 49.84 millones de pesos, respectivamente.

La proporción de inversión pública representó del 01 de enero al 30 de septiembre de 2025 el 11% de los egresos totales, mientras que para el mismo periodo de 2024 fue del 13%, es decir, disminuyó 2 puntos porcentuales; en términos nominales significó un egreso de 16.11 y 17.90 millones de pesos, respectivamente.

Proporción de inversión pública
Del 01 de enero al 30 de septiembre



Liquidez



Al 30 de septiembre de 2025 y 2024, no fue posible calcular el indicador debido a que uno de los grupos utilizados para el cálculo presentó saldos negativos.

Verificación del contenido del IAGF

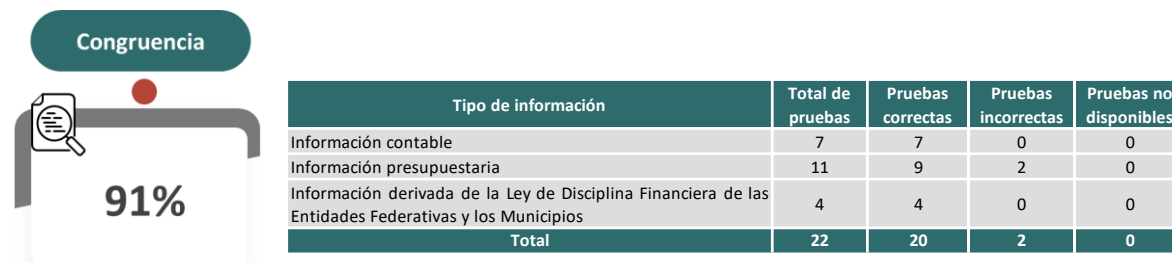


Tipo de información	Elementos evaluados	Elementos integrados	Elementos no integrados
Información contable	21	21	0
Información presupuestaria	10	10	0
Información programática	5	4	1
Información adicional	8	8	0
Información derivada de la Ley de Disciplina Financiera de las Entidades Federativas y los Municipios	12	12	0
Total	56	55	1

De los 56 elementos que debe contener el Informe de Avance de Gestión Financiera, la Entidad no integró lo siguiente:

Información requerida		Incumplimiento
No.	Información programática	
1	Los resultados de la evaluación del desempeño de los programas municipales, así como los vinculados al ejercicio de los recursos federales que les hayan sido transferidos	La información presentada no corresponde a lo solicitado

Congruencia de la información financiera



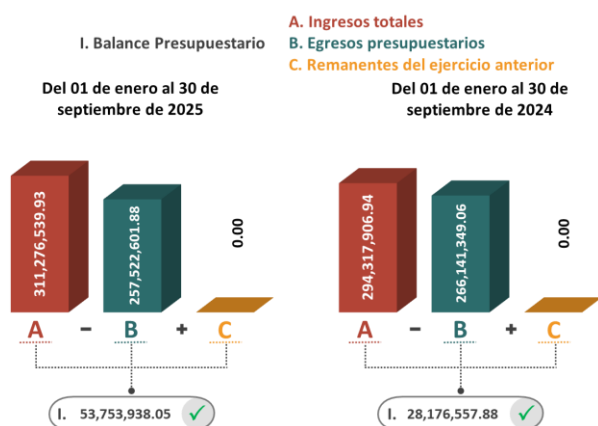
De las 22 pruebas de congruencia aplicadas, se detectaron las siguientes incongruencias en la información financiera integrada en el Informe de Avance de Gestión Financiera:

Información presupuestaria	
No.	Incongruencia en el Estado Analítico de Ingresos Clasificación por Rubros de Ingresos
1	El importe de la cuenta de orden 8.1.4 Ley de Ingresos Devengada, reportado en las Notas de Memoria, no es congruente con el total del ingreso presupuestario devengado, reflejado en el Estado Analítico de Ingresos Clasificación por Rubros de Ingresos
No.	Incongruencia en el Estado Analítico del Ejercicio del Presupuesto de Egresos Clasificación por Objeto del Gasto
2	El importe de la cuenta de orden 8.2.5 Presupuesto de Egresos Devengado, reportado en las Notas de Memoria, no es congruente con el total del egreso presupuestario devengado, reflejado en el Estado Analítico del Ejercicio del Presupuesto de Egresos Clasificación por Objeto del Gasto

San Pedro

Resultados del análisis al Informe de Avance de Gestión Financiera correspondiente al tercer trimestre 2025

Indicadores financieros



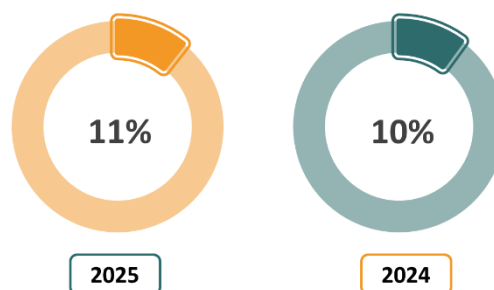
La autonomía financiera aumentó de un periodo a otro, ya que del 01 de enero al 30 de septiembre de 2025 los ingresos de gestión representaron el 11% de los ingresos totales, mientras que para el mismo periodo de 2024 significaron el 10%.

Balance presupuestario

Del 01 de enero al 30 de septiembre, tanto en 2025 como en 2024, reveló un balance presupuestario sostenible de 53.75 y 28.18 millones de pesos, respectivamente.

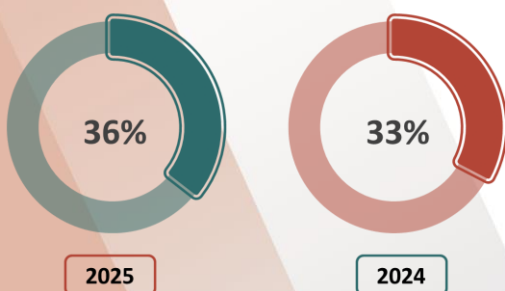
Autonomía financiera

Del 01 de enero al 30 de septiembre



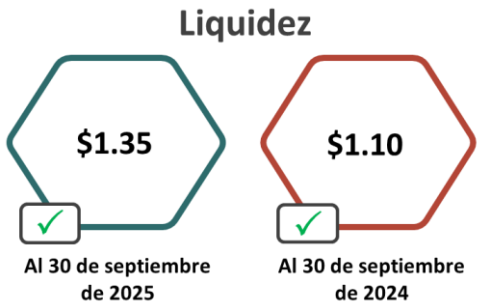
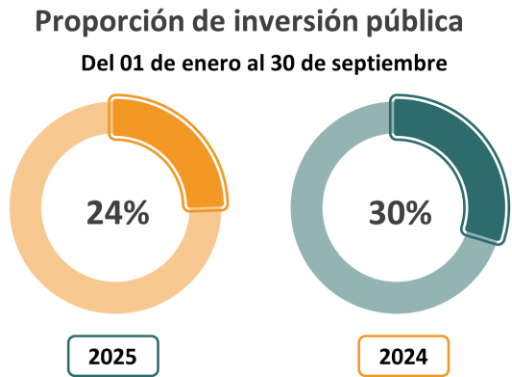
Proporción de servicios personales

Del 01 de enero al 30 de septiembre



La proporción de servicios personales se incrementó 3 puntos porcentuales, es decir, del 01 de enero al 30 de septiembre de 2025 constituyó el 36% de los egresos totales, mientras que en el mismo periodo de 2024 significó un 33%; en términos nominales representó un egreso de 91.50 y 86.86 millones de pesos, respectivamente.

La proporción de inversión pública representó del 01 de enero al 30 de septiembre de 2025 el 24% de los egresos totales, mientras que para el mismo periodo de 2024 fue del 30%, es decir, disminuyó 6 puntos porcentuales; en términos nominales significó un egreso de 62.93 y 78.94 millones de pesos, respectivamente.



Al 30 de septiembre de 2025 y 2024, la Entidad presentó una liquidez de 1.35 y 1.10 pesos, respectivamente, indicando capacidad de pago a corto plazo en ambos periodos.

Verificación del contenido del IAGF

Integración

95%

Tipo de información	Elementos evaluados	Elementos integrados	Elementos no integrados
Información contable	21	19	2
Información presupuestaria	10	9	1
Información programática	5	5	0
Información adicional	8	8	0
Información derivada de la Ley de Disciplina Financiera de las Entidades Federativas y los Municipios	12	12	0
Total	56	53	3

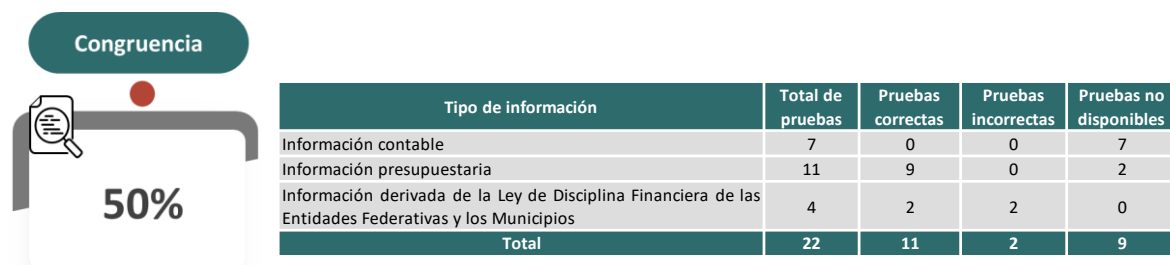
De los 56 elementos que debe contener el Informe de Avance de Gestión Financiera, la Entidad no integró lo siguiente:

Información requerida		Incumplimiento
No.	Información contable	
1	Estado de Situación Financiera al 30 de septiembre de 2025	No integró la información correspondiente

2	Notas de Memoria a los estados financieros del 01 de enero al 30 de septiembre de 2025; (2 notas)	La información presentada no corresponde a lo solicitado
No.	Información presupuestaria	
3	Estado Analítico del Ejercicio del Presupuesto de Egresos del 01 de enero al 30 de septiembre de 2025, por Clasificación Funcional	La información financiera presentada no corresponde al periodo solicitado

Aunado a lo anterior, se detectó que las notas de desglose a los estados financieros no se encuentran actualizadas con base en el Acuerdo por el que se reforma el Manual de Contabilidad Gubernamental publicado en el Diario Oficial de la Federación el 06 de diciembre de 2022.

Congruencia de la información financiera



De las 22 pruebas de congruencia, se detectaron las siguientes incongruencias en la información financiera integrada en el Informe de Avance de Gestión Financiera:


Información derivada de la Ley de Disciplina Financiera de las Entidades Federativas y los Municipios	
No.	Incongruencias en el Balance Presupuestario-LDF
1	El total del ingreso de libre disposición devengado, reflejado en el Balance Presupuestario-LDF, no es congruente con el total del ingreso de libre disposición devengado, reportado en el Estado Analítico de Ingresos Detallado-LDF
2	El total de las transferencias federales etiquetadas devengadas, reflejado en el Balance Presupuestario-LDF, no es congruente con el total de las transferencias federales etiquetadas devengadas, reportado en el Estado Analítico de Ingresos Detallado-LDF

Así mismo, no fue posible realizar 9 de ellas, toda vez que la Entidad no integró la información necesaria para su determinación.

Sierra Mojada

Resultados del análisis al Informe de Avance de Gestión Financiera correspondiente al tercer trimestre 2025

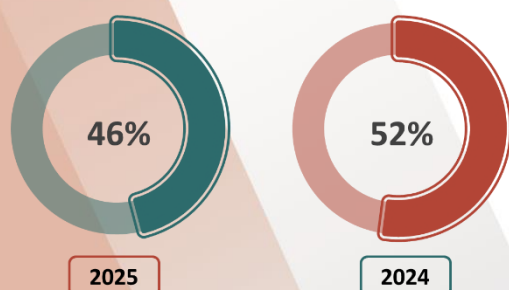
Indicadores financieros



La autonomía financiera disminuyó de un periodo a otro, ya que del 01 de enero al 30 de septiembre de 2025 los ingresos de gestión representaron el 2% de los ingresos totales, mientras que para el mismo periodo de 2024 significaron el 4%.

Proporción de servicios personales

Del 01 de enero al 30 de septiembre

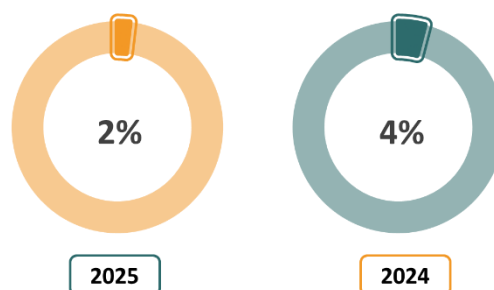


Balance presupuestario

Del 01 de enero al 30 de septiembre de 2025, reveló un balance presupuestario sostenible de 12.88 millones de pesos; por el contrario, en el mismo periodo de 2024 reflejó un balance negativo de 575.77 miles de pesos.

Autonomía financiera

Del 01 de enero al 30 de septiembre

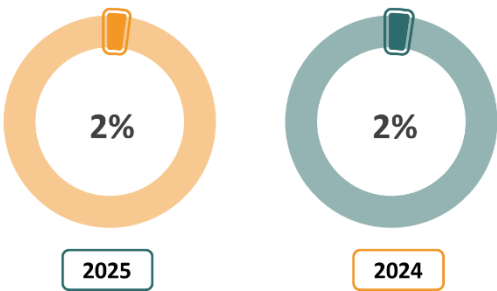


La proporción de servicios personales se redujo 6 puntos porcentuales, es decir, del 01 de enero al 30 de septiembre de 2025 constituyó el 46% de los egresos totales, mientras que en el mismo periodo de 2024 significó un 52%; en términos nominales representó un egreso de 17.75 y 19.00 millones de pesos, respectivamente.

La proporción de inversión pública se mantuvo en 2% del 01 de enero al 30 de septiembre, tanto en 2025 como en 2024, sin embargo, en cifras nominales representó un egreso de 822.02 y 858.80 miles de pesos, respectivamente.

Proporción de inversión pública

Del 01 de enero al 30 de septiembre



Liquidez



Al 30 de septiembre de 2025 y 2024, la Entidad presentó una liquidez de 6.52 y 2.33 pesos, respectivamente, indicando capacidad de pago a corto plazo en ambos periodos.

Verificación del contenido del IAGF



Tipo de información	Elementos evaluados	Elementos integrados	Elementos no integrados
Información contable	21	21	0
Información presupuestaria	10	10	0
Información programática	5	5	0
Información adicional	8	6	2
Información derivada de la Ley de Disciplina Financiera de las Entidades Federativas y los Municipios	12	12	0
Total	56	54	2

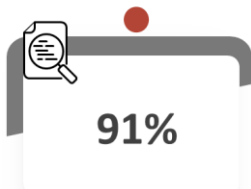
De los 56 elementos que debe contener el Informe de Avance de Gestión Financiera, la Entidad no integró lo siguiente:

Información requerida		Incumplimiento
No.	Información adicional	
1	La relación de bienes muebles que componen su patrimonio al 30 de septiembre de 2025, de conformidad con la estructura del formato emitido por el CONAC	La información presentada no corresponde a lo solicitado (no desglosa cada uno de los bienes)
2	Las conciliaciones bancarias de la totalidad de las cuentas bancarias propiedad de la entidad al 30 de septiembre de 2025, debidamente autorizadas por las autoridades correspondientes, así como los respectivos	La información presentada no corresponde a lo solicitado (solo incluyó carátulas)

estados de cuenta bancarios, auxiliares de cuentas contables y demás anexos

Congruencia de la información financiera

Congruencia



Tipo de información	Total de pruebas	Pruebas correctas	Pruebas incorrectas	Pruebas no disponibles
Información contable	7	7	0	0
Información presupuestaria	11	9	2	0
Información derivada de la Ley de Disciplina Financiera de las Entidades Federativas y los Municipios	4	4	0	0
Total	22	20	2	0

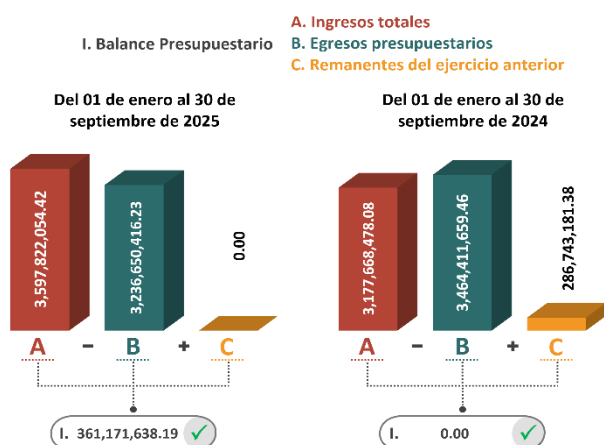
De las 22 pruebas de congruencia aplicadas, se detectaron las siguientes incongruencias en la información financiera integrada en el Informe de Avance de Gestión Financiera:

Información presupuestaria	
No.	Incongruencia en el Estado Analítico de Ingresos Clasificación por Rubros de Ingresos
1	El importe de la cuenta de orden 8.1.4 Ley de Ingresos Devengada, reportado en las Notas de Memoria, no es congruente con el total del ingreso presupuestario devengado, reflejado en el Estado Analítico de Ingresos Clasificación por Rubros de Ingresos
No.	Incongruencia en el Estado Analítico del Ejercicio del Presupuesto de Egresos Clasificación por Objeto del Gasto
2	El importe de la cuenta de orden 8.2.5 Presupuesto de Egresos Devengado, reportado en las Notas de Memoria, no es congruente con el total del egreso presupuestario devengado, reflejado en el Estado Analítico del Ejercicio del Presupuesto de Egresos Clasificación por Objeto del Gasto

Torreón

Resultados del análisis al Informe de Avance de Gestión Financiera correspondiente al tercer trimestre 2025

Indicadores financieros



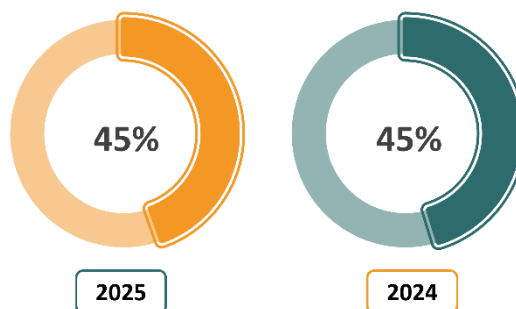
La proporción de ingresos de gestión respecto de los ingresos totales permaneció sin cambio del 01 de enero al 30 de septiembre, tanto en 2025 como en 2024, representando el 45%.

Balance presupuestario

Del 01 de enero al 30 de septiembre de 2025, reveló un balance sostenible de 361.17 millones de pesos; de igual forma, en el mismo periodo del 2024 reflejó un balance presupuestario sostenible.

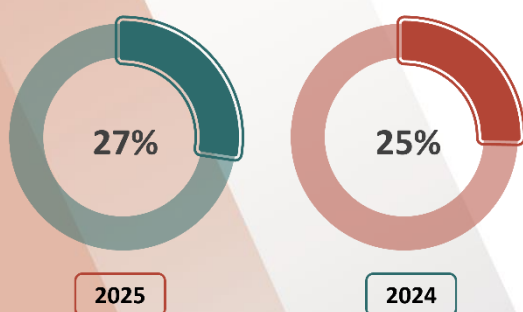
Autonomía financiera

Del 01 de enero al 30 de septiembre



Proporción de servicios personales

Del 01 de enero al 30 de septiembre

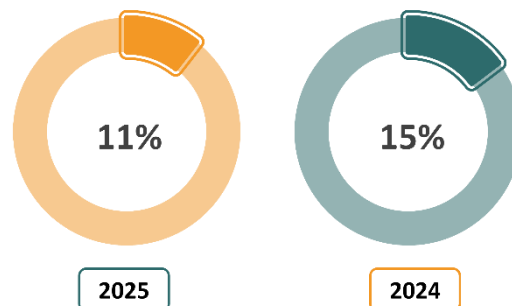


La proporción de servicios personales se incrementó 2 puntos porcentuales, es decir, del 01 de enero al 30 de septiembre de 2025 constituyó el 27% de los egresos totales, mientras que en el mismo periodo de 2024 significó un 25%; en términos nominales representó un egreso de 885.99 y 872.16 millones de pesos, respectivamente.


La proporción de inversión pública representó del 01 de enero al 30 de septiembre de 2025 el 11% de los egresos totales, mientras que para el mismo periodo de 2024 fue del 15%, es decir, disminuyó 4 puntos porcentuales; en términos nominales significó un egreso de 341.36 y 508.74 millones de pesos, respectivamente.

Proporción de inversión pública

Del 01 de enero al 30 de septiembre



Liquidez



Al 30 de septiembre de 2025 y 2024, la Entidad presentó una liquidez de 3.27 y 1.10 pesos, respectivamente, indicando capacidad de pago a corto plazo en ambos periodos.

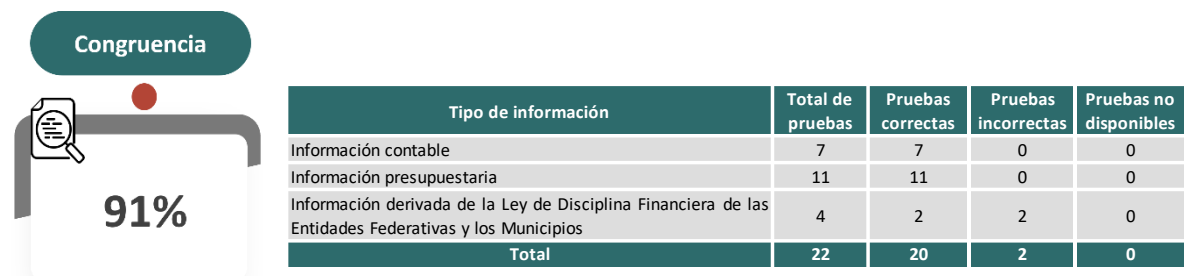
Verificación del contenido del IAGF



Tipo de información	Elementos evaluados	Elementos integrados	Elementos no integrados
Información contable	21	21	0
Información presupuestaria	10	10	0
Información programática	5	5	0
Información adicional	8	8	0
Información derivada de la Ley de Disciplina Financiera de las Entidades Federativas y los Municipios	12	12	0
Total	56	56	0

La Entidad cumplió con la obligación de incluir en el Informe de Avance de Gestión Financiera la información establecida en las Reglas para la Presentación y Contenido emitidas por la Auditoría Superior del Estado.

Congruencia de la información financiera



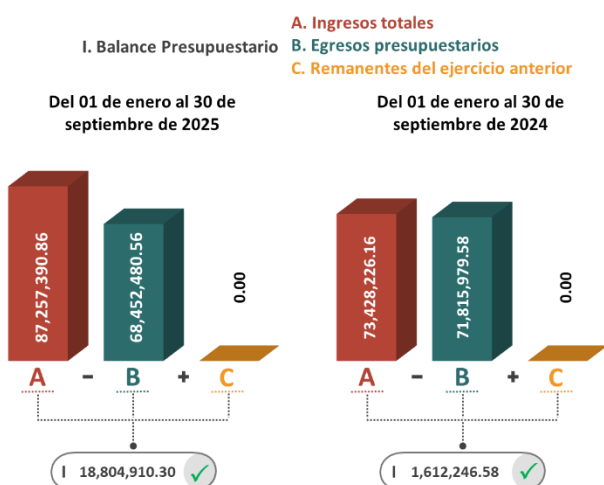
De las 22 pruebas de congruencia aplicadas, se detectaron las siguientes incongruencias en la información financiera integrada en el Informe de Avance de Gestión Financiera:

Información derivada de la Ley de Disciplina Financiera de las Entidades Federativas y los Municipios	
No.	Incongruencias en el Balance Presupuestario-LDF
1	El total del ingreso de libre disposición devengado, reflejado en el Balance Presupuestario-LDF, no es congruente con el total del ingreso de libre disposición devengado, reportado en el Estado Analítico de Ingresos Detallado-LDF
2	El total de las transferencias federales etiquetadas devengadas, reflejado en el Balance Presupuestario-LDF, no es congruente con el total de las transferencias federales etiquetadas devengadas, reportado en el Estado Analítico de Ingresos Detallado-LDF

Viesca

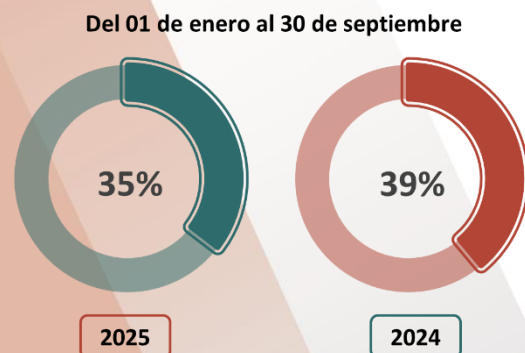
Resultados del análisis al Informe de Avance de Gestión Financiera correspondiente al tercer trimestre 2025

Indicadores financieros



La autonomía financiera disminuyó de un periodo a otro, ya que del 01 de enero al 30 de septiembre de 2025 los ingresos de gestión representaron el 10% de los ingresos totales, mientras que para el mismo periodo de 2024 significaron el 11%.

Proporción de servicios personales

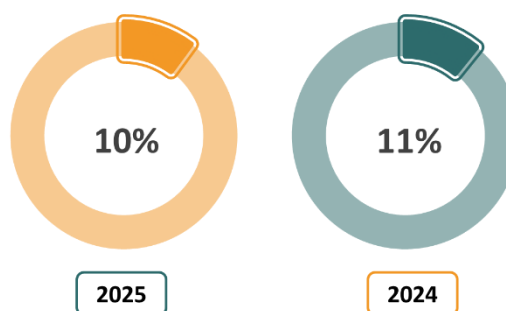


Balance presupuestario

Del 01 de enero al 30 de septiembre, tanto en 2025 como en 2024, reveló un balance presupuestario sostenible de 18.80 y 1.61 millones de pesos, respectivamente.

Autonomía financiera

Del 01 de enero al 30 de septiembre

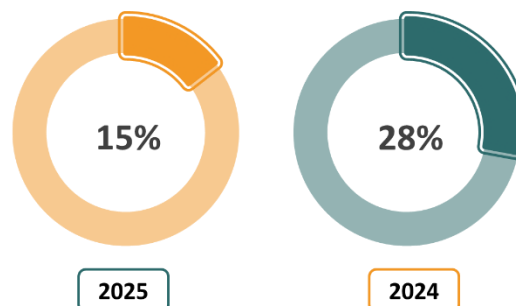


La proporción de servicios personales se redujo 4 puntos porcentuales, es decir, del 01 de enero al 30 de septiembre de 2025 constituyó el 35% de los egresos totales, mientras que en el mismo periodo de 2024 significó un 39%; en términos nominales representó un egreso de 24.20 y 27.93 millones de pesos, respectivamente.

La proporción de inversión pública representó del 01 de enero al 30 de septiembre de 2025 el 15% de los egresos totales, mientras que para el mismo periodo de 2024 fue del 28%, es decir, disminuyó 13 puntos porcentuales; en términos nominales significó un egreso de 9.93 y 20.01 millones de pesos, respectivamente.

Proporción de inversión pública

Del 01 de enero al 30 de septiembre



Al 30 de septiembre de 2025, la Entidad presentó una liquidez de 1.50 pesos, indicando capacidad de pago a corto plazo; por el contrario, al 30 de septiembre de 2024 no tuvo la posibilidad de disponer de activos circulantes suficientes para satisfacer sus compromisos financieros, es decir, no contó con liquidez.

Liquidez



Verificación del contenido del IAGF



Tipo de información	Elementos evaluados	Elementos integrados	Elementos no integrados
Información contable	21	20	1
Información presupuestaria	10	9	1
Información programática	5	5	0
Información adicional	8	6	2
Información derivada de la Ley de Disciplina Financiera de las Entidades Federativas y los Municipios	12	12	0
Total	56	52	4


De los 56 elementos que debe contener el Informe de Avance de Gestión Financiera, la Entidad no integró lo siguiente:

Información requerida		Incumplimiento
No.	Información contable	
1	Acta de Cabildo en la que se haga constar la presentación del Informe de Avance de Gestión Financiera correspondiente al tercer trimestre de 2025 ante ese Órgano Municipal	La información financiera presentada no corresponde al período solicitado
No.	Información presupuestaria	
2	Estado Analítico de Ingresos, del que se deriva la presentación en Clasificación Económica, incluyendo los ingresos excedentes generados, del 01 de enero al 30 de septiembre de 2025	No integró la información correspondiente
No.	Información adicional	
3	La relación de bienes muebles que componen su patrimonio al 30 de septiembre de 2025, de conformidad con la estructura del formato emitido por el CONAC	La información presentada no corresponde a lo solicitado (no desglosa el valor en libros de los bienes)
4	La relación de bienes inmuebles que componen su patrimonio al 30 de septiembre de 2025, de conformidad con la estructura del formato emitido por el CONAC	La información presentada no corresponde a lo solicitado (no desglosa el valor en libros de los bienes)

Aunado a lo anterior, se detectó que las notas de desglose a los estados financieros no se encuentran actualizadas con base en el Acuerdo por el que se reforma el Manual de Contabilidad Gubernamental publicado en el Diario Oficial de la Federación el 06 de diciembre de 2022.

Así mismo, es preciso señalar que el Estado Analítico del Ejercicio del Presupuesto de Egresos bajo la Clasificación por Objeto del Gasto del 01 de enero al 30 de septiembre de 2025, únicamente revela la información presupuestal a nivel capítulo.

Congruencia de la información financiera

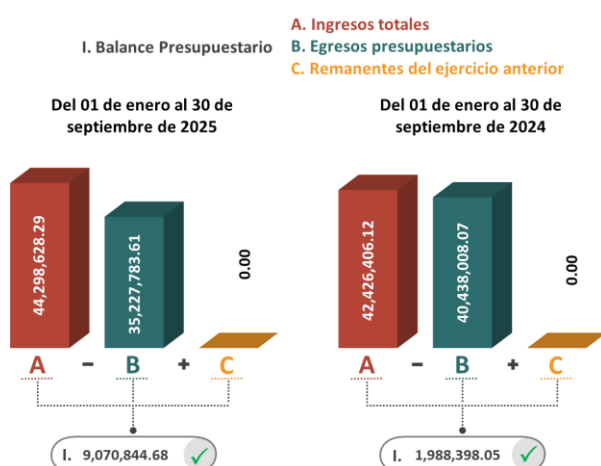
Congruencia				
 100%	Tipo de información	Total de pruebas	Pruebas correctas	Pruebas incorrectas
	Información contable	7	7	0
	Información presupuestaria	11	11	0
	Información derivada de la Ley de Disciplina Financiera de las Entidades Federativas y los Municipios	4	4	0
	Total	22	22	0

De las 22 pruebas de congruencia aplicadas a la información financiera integrada en el Informe de Avance de Gestión Financiera, no se detectaron pruebas incorrectas.

Villa Unión

Resultados del análisis al Informe de Avance de Gestión Financiera correspondiente al tercer trimestre 2025

Indicadores financieros



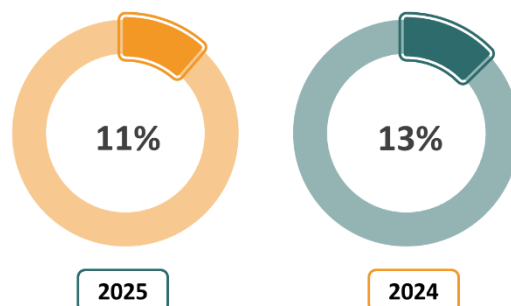
La autonomía financiera disminuyó de un periodo a otro, ya que del 01 de enero al 30 de septiembre de 2025 los ingresos de gestión representaron el 11% de los ingresos totales, mientras que para el mismo periodo de 2024 significaron el 13%.

Balance presupuestario

Del 01 de enero al 30 de septiembre, tanto en 2025 como en 2024, reveló un balance presupuestario sostenible de 9.07 y 1.99 millones de pesos, respectivamente.

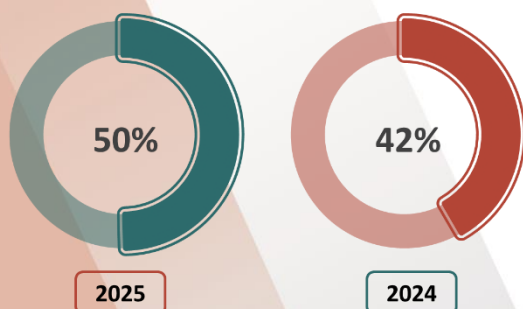
Autonomía financiera

Del 01 de enero al 30 de septiembre



Proporción de servicios personales

Del 01 de enero al 30 de septiembre

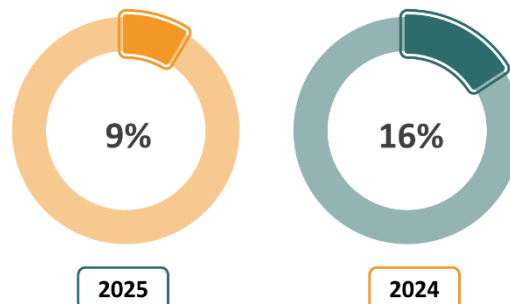


La proporción de servicios personales se incrementó 8 puntos porcentuales, es decir, del 01 de enero al 30 de septiembre de 2025 constituyó el 50% de los egresos totales, mientras que en el mismo periodo de 2024 significó un 42%; en términos nominales representó un egreso de 17.48 y 16.84 millones de pesos, respectivamente.

La proporción de inversión pública representó del 01 de enero al 30 de septiembre de 2025 el 9% de los egresos totales, mientras que para el mismo periodo de 2024 fue del 16%, es decir, disminuyó 7 puntos porcentuales; en términos nominales significó un egreso de 3.00 y 6.37 millones de pesos, respectivamente.

Proporción de inversión pública

Del 01 de enero al 30 de septiembre



Liquidez



Al 30 de septiembre de 2025 y 2024, la Entidad presentó una liquidez de 27.92 y 8.42 pesos, respectivamente, indicando capacidad de pago a corto plazo en ambos periodos.

Verificación del contenido del IAGF



Tipo de información	Elementos evaluados	Elementos integrados	Elementos no integrados
Información contable	21	21	0
Información presupuestaria	10	10	0
Información programática	5	5	0
Información adicional	8	8	0
Información derivada de la Ley de Disciplina Financiera de las Entidades Federativas y los Municipios	12	12	0
Total	56	56	0

La Entidad cumplió con la obligación de incluir en el Informe de Avance de Gestión Financiera la información establecida en las Reglas para la Presentación y Contenido emitidas por la Auditoría Superior del Estado.

Congruencia de la información financiera

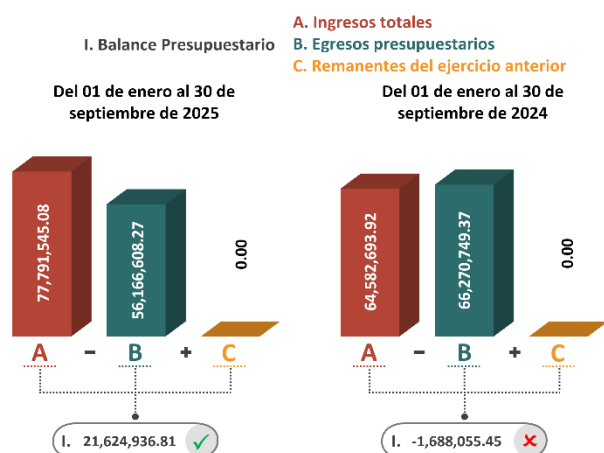


De las 22 pruebas de congruencia aplicadas a la información financiera integrada en el Informe de Avance de Gestión Financiera, no se detectaron pruebas incorrectas.

Zaragoza

Resultados del análisis al Informe de Avance de Gestión Financiera correspondiente al tercer trimestre 2025

Indicadores financieros



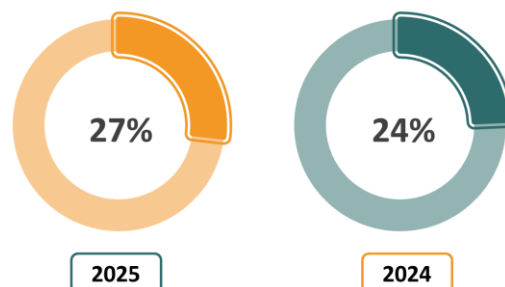
La autonomía financiera aumentó de un periodo a otro, ya que del 01 de enero al 30 de septiembre de 2025 los ingresos de gestión representaron el 27% de los ingresos totales, mientras que para el mismo periodo de 2024 significaron el 24%.

Balance presupuestario

Del 01 de enero al 30 de septiembre de 2025, reveló un balance presupuestario sostenible de 21.62 millones de pesos; por el contrario, en el mismo periodo de 2024 reflejó un balance negativo de 1.69 millones de pesos.

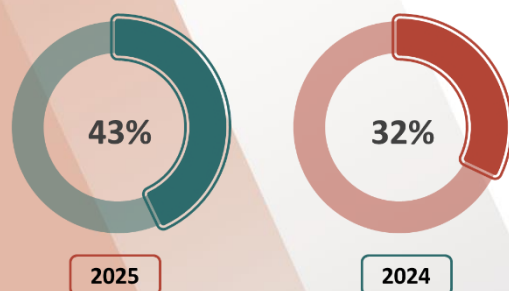
Autonomía financiera

Del 01 de enero al 30 de septiembre



Proporción de servicios personales

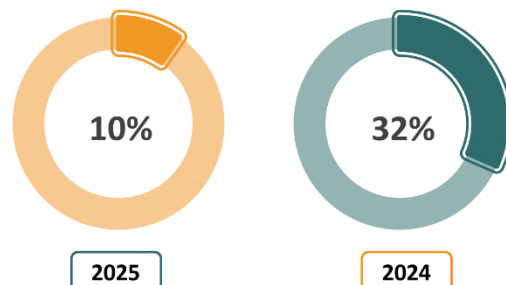
Del 01 de enero al 30 de septiembre



La proporción de servicios personales se incrementó 11 puntos porcentuales, es decir, del 01 de enero al 30 de septiembre de 2025 constituyó el 43% de los egresos totales, mientras que en el mismo periodo de 2024 significó un 32%; en términos nominales representó un egreso de 24.11 y 21.22 millones de pesos, respectivamente.

La proporción de inversión pública representó del 01 de enero al 30 de septiembre de 2025 el 10% de los egresos totales, mientras que para el mismo periodo de 2024 fue del 32%, es decir, disminuyó 22 puntos porcentuales; en términos nominales significó un egreso de 5.50 y 20.92 millones de pesos, respectivamente.

Proporción de inversión pública Del 01 de enero al 30 de septiembre



Liquidez



Al 30 de septiembre de 2025 y 2024, la Entidad presentó una liquidez de 53.03 y 20.07 pesos, respectivamente, indicando capacidad de pago a corto plazo en ambos periodos.

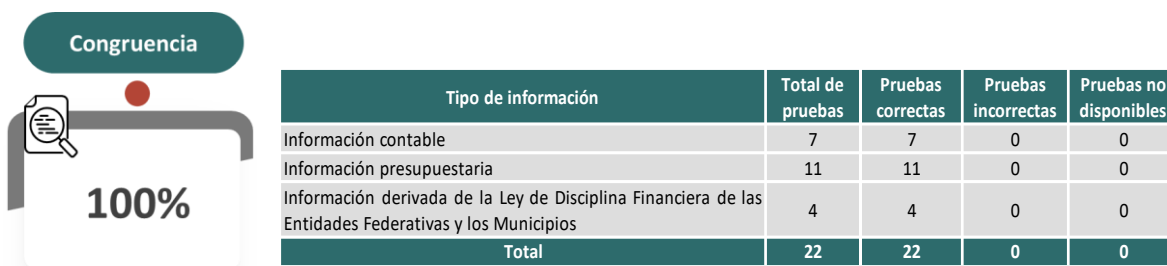
Verificación del contenido del IAGF



Tipo de información	Elementos evaluados	Elementos integrados	Elementos no integrados
Información contable	21	21	0
Información presupuestaria	10	10	0
Información programática	5	5	0
Información adicional	8	8	0
Información derivada de la Ley de Disciplina Financiera de las Entidades Federativas y los Municipios	12	12	0
Total	56	56	0

La Entidad cumplió con la obligación de incluir en el Informe de Avance de Gestión Financiera la información establecida en las Reglas para la Presentación y Contenido emitidas por la Auditoría Superior del Estado.

Congruencia de la información financiera



De las 22 pruebas de congruencia aplicadas a la información financiera integrada en el Informe de Avance de Gestión Financiera, no se detectaron pruebas incorrectas.

Sistemas municipales e intermunicipales de aguas y saneamiento

Sistemas municipales e intermunicipales de aguas y saneamiento

Índice	Pág.
Resultados generales	304
Aguas de Saltillo, S.A. de C.V.	310
Compañía de Aguas de Ramos Arizpe, S.A. de C.V.	312
Sistema Intermunicipal de Aguas y Saneamiento de Monclova y Frontera, Coahuila	314
Sistema Intermunicipal de Aguas y Saneamiento de Múzquiz, San Juan de Sabinas, Sabinas y Progreso, Coahuila	316
Sistema Intermunicipal de Aguas y Saneamiento de Torreón Matamoros, Coahuila	319
Sistema Municipal de Aguas y Saneamiento de Acuña, Coahuila	322
Sistema Municipal de Aguas y Saneamiento de Allende, Coahuila.....	324
Sistema Municipal de Aguas y Saneamiento de Arteaga, Coahuila	327
Sistema Municipal de Aguas y Saneamiento de Candela, Coahuila	329
Sistema Municipal de Aguas y Saneamiento de Castaños, Coahuila	332
Sistema Municipal de Aguas y Saneamiento de Cuatro Ciénegas, Coahuila.....	335
Sistema Municipal de Aguas y Saneamiento de Francisco I. Madero, Coahuila	337
Sistema Municipal de Aguas y Saneamiento de General Cepeda, Coahuila	339
Sistema Municipal de Aguas y Saneamiento de Matamoros, Coahuila	341
Sistema Municipal de Aguas y Saneamiento de Morelos, Coahuila	344
Sistema Municipal de Aguas y Saneamiento de Parras, Coahuila	346
Sistema Municipal de Aguas y Saneamiento de Piedras Negras, Coahuila	348
Sistema Municipal de Aguas y Saneamiento de Sabinas, Coahuila.....	350
Sistema Municipal de Aguas y Saneamiento de Saltillo, Coahuila	352
Sistema Municipal de Aguas y Saneamiento de San Buenaventura, Coahuila	354
Sistema Municipal de Aguas y Saneamiento de San Pedro, Coahuila.....	356
Sistema Municipal de Aguas y Saneamiento de Torreón, Coahuila	358

Resultados generales

A continuación, se presenta un resumen ejecutivo en el cual se describen de forma breve los principales resultados del Análisis al Informe de Avance de Gestión Financiera correspondiente al tercer trimestre del ejercicio 2025 de los sistemas municipales e intermunicipales de aguas y saneamiento:

Indicadores financieros

Es preciso mencionar que, de los 22 sistemas municipales e intermunicipales de aguas y saneamiento evaluados, el Sistema Municipal de Aguas y Saneamiento de Saltillo, Coahuila, no fue integrado en este apartado debido a que su función es solamente fungir como socio mayoritario de la empresa paramunicipal de Aguas de Saltillo, S.A. de C.V.

Ingresos

Del 01 de enero al 30 de septiembre de 2025, los ingresos acumulados de los sistemas municipales e intermunicipales de aguas y saneamiento ascendieron a 2,827.71 millones de pesos (mdp), lo que representó un incremento del 7% en comparación con el mismo periodo de 2024, en el que se registraron ingresos por 2,635.88 mdp.

Durante el 01 de enero al 30 de septiembre de 2025, el Sistema Municipal de Aguas y Saneamiento de Matamoros, Coahuila, reportó el mayor aumento en sus ingresos respecto al mismo periodo del año anterior, con un crecimiento del 36%. En contraste, el Sistema Municipal de Aguas y Saneamiento de Arteaga, Coahuila, fue el que presentó la mayor disminución, con una reducción del 12%.

Egresos

Del 01 de enero al 30 de septiembre de 2025, los sistemas municipales e intermunicipales de aguas y saneamiento revelaron egresos acumulados por 2,822.71 mdp, lo que representa

un incremento de 204.30 mdp (equivalente a un 8%) en comparación con el mismo periodo de 2024, en el que los egresos fueron de 2,618.41 mdp.

Cabe destacar que 4 sistemas municipales e intermunicipales de aguas y saneamiento redujeron sus egresos devengados respecto al tercer trimestre de 2024, mientras que los 17 sistemas restantes los aumentaron. Entre estos últimos, sobresale el Sistema Municipal de Aguas y Saneamiento de Matamoros, Coahuila, con un incremento del 24%.

Balance presupuestario

El resultado general de los sistemas municipales e intermunicipales de aguas y saneamiento del 01 de enero al 30 de septiembre de 2025 fue un balance presupuestario sostenible de 7.82 mdp, 13 sistemas municipales e intermunicipales de aguas y saneamiento revelaron contar con un balance presupuestario sostenible, mientras que los 8 restantes revelaron un balance presupuestario negativo.

Proporción de servicios personales

Del 01 de enero al 30 de septiembre de 2025, la proporción de servicios personales respecto al total de egresos se incrementó 1 punto porcentual en comparación con el mismo periodo de 2024; lo que representó un aumento nominal de 108.37 mdp.

Aguas de Saltillo, S.A. de C.V., devengó el menor porcentaje de sus egresos totales en servicios personales, con un 20%, mientras que el Sistema Municipal de Aguas y Saneamiento de Morelos, Coahuila, destinó la mayor proporción, con un 61% de sus egresos a este concepto.

Liquidez

En términos globales, al 30 de septiembre de 2025, los sistemas municipales e intermunicipales de aguas y saneamiento no contaron con liquidez (0.57 pesos), indicando

falta de capacidad de pago a corto plazo. De los 21 sistemas, 13 revelaron contar con activos circulantes suficientes para cubrir sus compromisos a corto plazo. Sin embargo, 8 sistemas revelaron no contar con capacidad de pago.

Verificación del contenido del IAGF

De los 22 sistemas municipales e intermunicipales de aguas y saneamiento, 17 no integraron en su totalidad los informes y/o reportes que establecen las Reglas para la Presentación y Contenido del Informe de Avance de Gestión Financiera emitidas por la Auditoría Superior del Estado de Coahuila:



Entidad	Porcentaje de integración	Posición
Aguas de Saltillo, S.A. de C.V.	100.00	1
Sistema Intermunicipal de Aguas y Saneamiento de Monclova y Frontera, Coahuila	100.00	1
Sistema Municipal de Aguas y Saneamiento de Morelos, Coahuila	100.00	1
Sistema Municipal de Aguas y Saneamiento de San Buenaventura, Coahuila	100.00	1
Sistema Municipal de Aguas y Saneamiento de Torreón, Coahuila	100.00	1
Sistema Municipal de Aguas y Saneamiento de General Cepeda, Coahuila	98.21	6
Sistema Municipal de Aguas y Saneamiento de Matamoros, Coahuila	98.21	6
Sistema Municipal de Aguas y Saneamiento de Parras, Coahuila	98.21	6
Sistema Municipal de Aguas y Saneamiento de Sabinas, Coahuila	98.21	6

Sistema Municipal de Aguas y Saneamiento de San Pedro, Coahuila	98.21	6
Compañía de Aguas de Ramos Arizpe, S.A. de C.V.	96.43	11
Sistema Municipal de Aguas y Saneamiento de Acuña, Coahuila	96.43	11
Sistema Municipal de Aguas y Saneamiento de Arteaga, Coahuila	96.43	11
Sistema Municipal de Aguas y Saneamiento de Castaños, Coahuila	96.43	11
Sistema Municipal de Aguas y Saneamiento de Piedras Negras, Coahuila	96.43	11
Sistema Municipal de Aguas y Saneamiento de Saltillo, Coahuila	96.43	11
Sistema Intermunicipal de Aguas y Saneamiento de Múzquiz, San Juan de Sabinas, Sabinas y Progreso, Coahuila	94.64	17
Sistema Municipal de Aguas y Saneamiento de Cuatro Ciénegas, Coahuila	94.64	17
Sistema Municipal de Aguas y Saneamiento de Allende, Coahuila	92.86	19
Sistema Municipal de Aguas y Saneamiento de Francisco I. Madero, Coahuila	92.86	19
Sistema Intermunicipal de Aguas y Saneamiento de Torreón Matamoros, Coahuila	87.50	22
Sistema Municipal de Aguas y Saneamiento de Candela, Coahuila	87.50	22
Promedio general de integración	96.35	

Congruencia de la información financiera

De la totalidad de los sistemas municipales e intermunicipales de aguas y saneamiento, en 9 se detectaron incongruencias en la información financiera y/o no fue posible aplicar la totalidad de las pruebas, debido a que no integraron la información necesaria, mientras que en 13 no se detectaron inconsistencias:



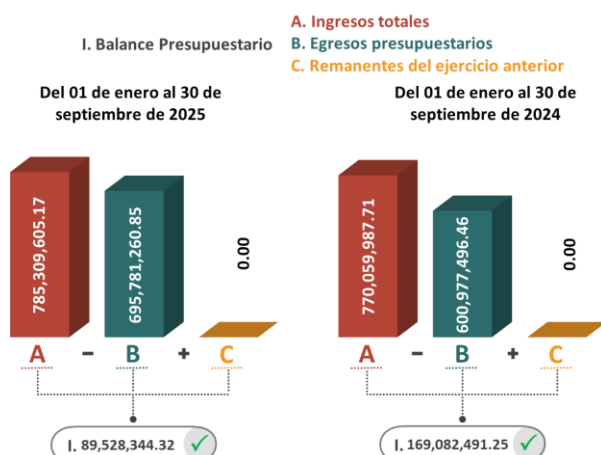
Entidad	Porcentaje de congruencia	Posición
Aguas de Saltillo, S.A. de C.V.	100.00	1
Compañía de Aguas de Ramos Arizpe, S.A. de C.V.	100.00	1
Sistema Intermunicipal de Aguas y Saneamiento de Monclova y Frontera, Coahuila	100.00	1
Sistema Municipal de Aguas y Saneamiento de Acuña, Coahuila	100.00	1
Sistema Municipal de Aguas y Saneamiento de Allende, Coahuila	100.00	1
Sistema Municipal de Aguas y Saneamiento de General Cepeda, Coahuila	100.00	1
Sistema Municipal de Aguas y Saneamiento de Morelos, Coahuila	100.00	1
Sistema Municipal de Aguas y Saneamiento de Parras, Coahuila	100.00	1
Sistema Municipal de Aguas y Saneamiento de Piedras Negras, Coahuila	100.00	1
Sistema Municipal de Aguas y Saneamiento de Sabinas, Coahuila	100.00	1
Sistema Municipal de Aguas y Saneamiento de Saltillo, Coahuila	100.00	1
Sistema Municipal de Aguas y Saneamiento de San Buenaventura, Coahuila	100.00	1
Sistema Municipal de Aguas y Saneamiento de Torreón, Coahuila	100.00	1
Sistema Intermunicipal de Aguas y Saneamiento de Múzquiz, San Juan de Sabinas, Sabinas y Progreso, Coahuila	90.91	14
Sistema Municipal de Aguas y Saneamiento de Candela, Coahuila	90.91	14
Sistema Municipal de Aguas y Saneamiento de Cuatro Ciénegas, Coahuila	90.91	14
Sistema Municipal de Aguas y Saneamiento de Francisco I. Madero, Coahuila	90.91	14

Sistema Municipal de Aguas y Saneamiento de Matamoros, Coahuila	90.91	14
Sistema Municipal de Aguas y Saneamiento de San Pedro, Coahuila	90.91	14
Sistema Municipal de Aguas y Saneamiento de Castaños, Coahuila	86.36	20
Sistema Municipal de Aguas y Saneamiento de Arteaga, Coahuila	68.18	21
Sistema Intermunicipal de Aguas y Saneamiento de Torreón Matamoros, Coahuila	59.09	22
Promedio general de congruencia de la información	93.60	


Aguas de Saltillo, S.A. de C.V.

Resultados del análisis al Informe de Avance de Gestión Financiera correspondiente al tercer trimestre 2025

Indicadores financieros



La proporción de servicios personales se redujo 2 puntos porcentuales, es decir, del 01 de enero al 30 de septiembre de 2025 constituyó el 20% de los egresos totales, mientras que en el mismo periodo de 2024 significó un 22%; sin embargo, en términos nominales representó un egreso de 138.05 y 131.03 millones de pesos, respectivamente.

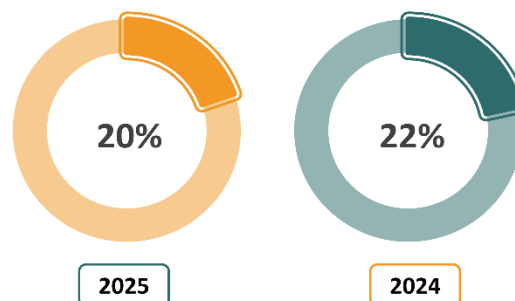


Balance presupuestario

Del 01 de enero al 30 de septiembre, tanto en 2025 como en 2024, reveló un balance presupuestario sostenible de 89.53 y 169.08 millones de pesos, respectivamente.

Proporción de servicios personales

Del 01 de enero al 30 de septiembre



Al 30 de septiembre de 2025, la Entidad presentó una liquidez de 1.00 pesos, indicando capacidad de pago a corto plazo; por el contrario, al 30 de septiembre de 2024 no tuvo la posibilidad de disponer de activos circulantes suficientes para satisfacer sus compromisos financieros, es decir, no contó con liquidez.


Verificación del contenido del IAGF



Tipo de información	Elementos evaluados	Elementos integrados	Elementos no integrados
Información contable	21	21	0
Información presupuestaria	10	10	0
Información programática	5	5	0
Información adicional	8	8	0
Información derivada de la Ley de Disciplina Financiera de las Entidades Federativas y los Municipios	12	12	0
Total	56	56	0

La Entidad cumplió con la obligación de incluir en el Informe de Avance de Gestión Financiera la información establecida en las Reglas para la Presentación y Contenido emitidas por la Auditoría Superior del Estado.

Congruencia de la información financiera



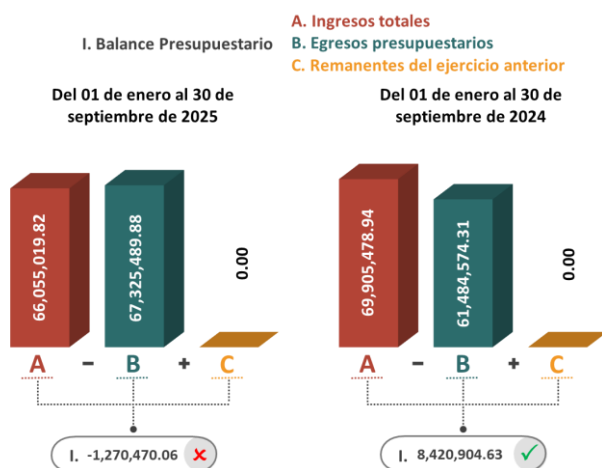
Tipo de información	Total de pruebas	Pruebas correctas	Pruebas incorrectas	Pruebas no disponibles
Información contable	7	7	0	0
Información presupuestaria	11	11	0	0
Información derivada de la Ley de Disciplina Financiera de las Entidades Federativas y los Municipios	4	4	0	0
Total	22	22	0	0

De las 22 pruebas de congruencia aplicadas a la información financiera integrada en el Informe de Avance de Gestión Financiera, no se detectaron pruebas incorrectas.

Compañía de Aguas de Ramos Arizpe, S.A. de C.V.

Resultados del análisis al Informe de Avance de Gestión Financiera correspondiente al tercer trimestre 2025

Indicadores financieros



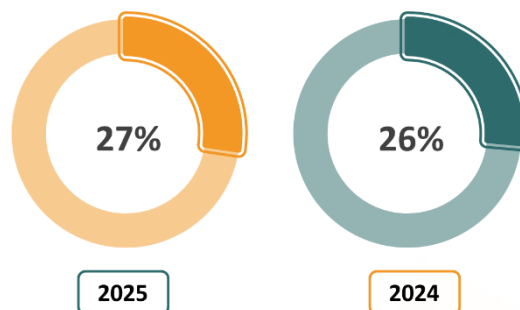
La proporción de servicios personales se incrementó 1 punto porcentual, es decir, del 01 de enero al 30 de septiembre de 2025 constituyó el 27% de los egresos totales, mientras que en el mismo periodo de 2024 significó un 26%; en términos nominales representó un egreso de 18.39 y 16.24 millones de pesos, respectivamente.

Balance presupuestario

Del 01 de enero al 30 de septiembre de 2025, reveló un balance presupuestario negativo de 1.27 millones de pesos; por el contrario, en el mismo periodo de 2024 reflejó un balance sostenible de 8.42 millones de pesos.

Proporción de servicios personales

Del 01 de enero al 30 de septiembre

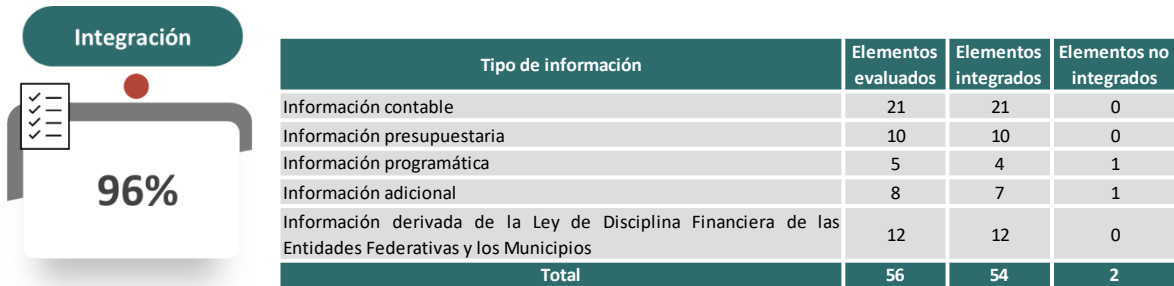


Liquidez



Al 30 de septiembre de 2025 y 2024, la Entidad presentó una liquidez de 5.65 y 6.35 pesos, respectivamente, indicando capacidad de pago a corto plazo en ambos periodos.

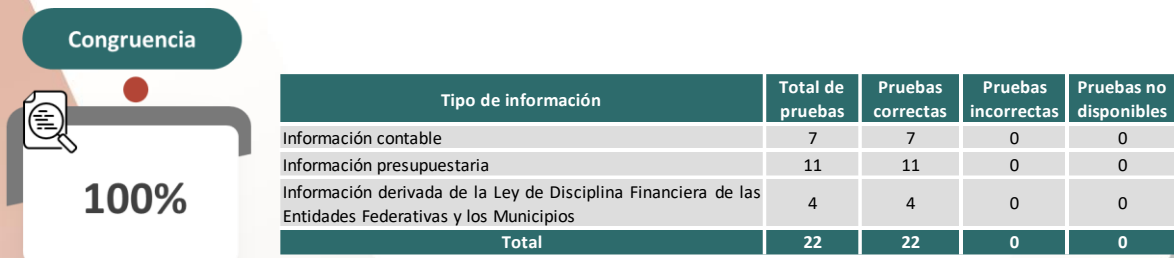
Verificación del contenido del IAGF



De los 56 elementos que debe contener el Informe de Avance de Gestión Financiera, la Entidad no integró lo siguiente:

Información requerida		Incumplimiento
No.	Información programática	
1	Los resultados de la evaluación del desempeño de los programas municipales, así como los vinculados al ejercicio de los recursos federales que les hayan sido transferidos	No integró la información correspondiente
No.	Información adicional	
2	La relación de bienes inmuebles que componen su patrimonio al 30 de septiembre de 2025, de conformidad con la estructura del formato emitido por el CONAC	La información presentada no corresponde a lo solicitado (no desglosa cada uno de los bienes)

Congruencia de la información financiera

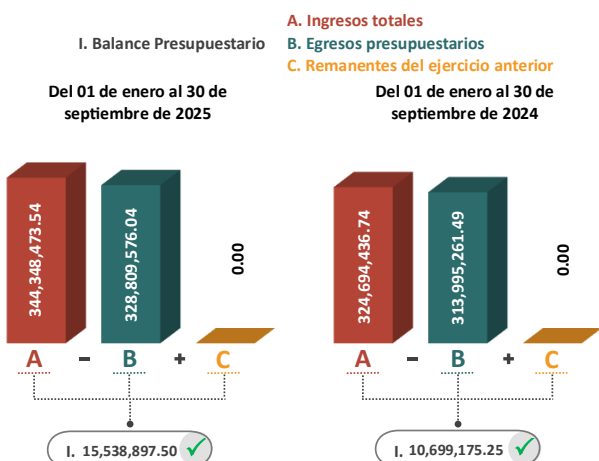


De las 22 pruebas de congruencia aplicadas a la información financiera integrada en el Informe de Avance de Gestión Financiera, no se detectaron pruebas incorrectas.

Sistema Intermunicipal de Aguas y Saneamiento de Monclova y Frontera, Coahuila

Resultados del análisis al Informe de Avance de Gestión Financiera correspondiente al tercer trimestre 2025

Indicadores financieros



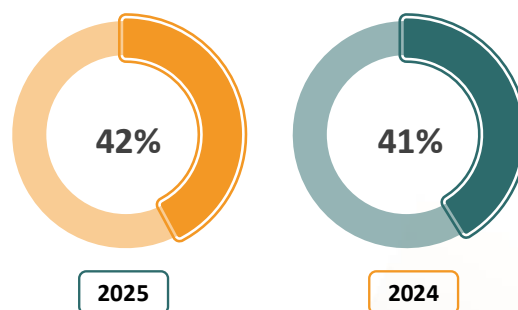
La proporción de servicios personales se incrementó 1 punto porcentual, es decir, del 01 de enero al 30 de septiembre de 2025 constituyó el 42% de los egresos totales, mientras que en el mismo periodo de 2024 significó un 41%; en términos nominales representó un egreso de 138.62 y 129.24 millones de pesos, respectivamente.

Balance presupuestario

Del 01 de enero al 30 de septiembre, tanto en 2025 como en 2024, reveló un balance presupuestario sostenible de 15.54 y 10.70 millones de pesos, respectivamente.

Proporción de servicios personales

Del 01 de enero al 30 de septiembre

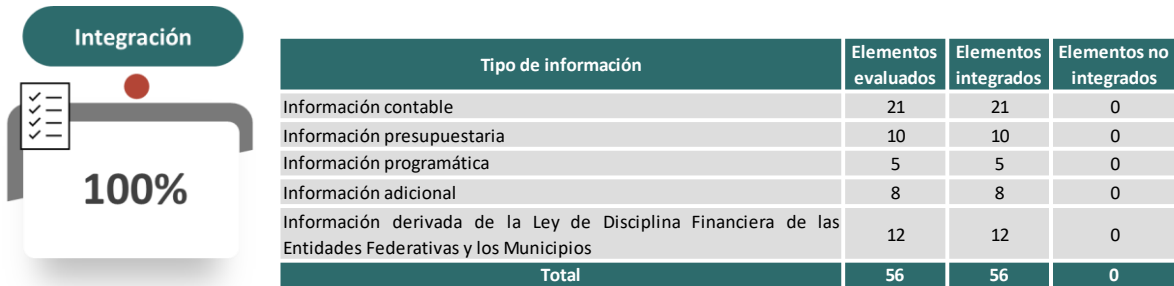


Liquidez



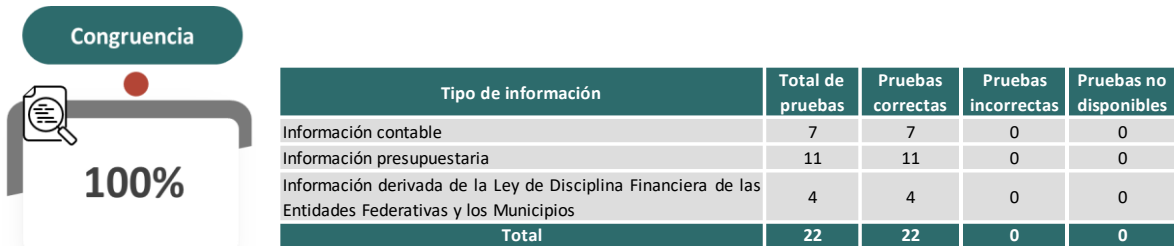
Al 30 de septiembre de 2025 y 2024, la Entidad presentó una liquidez de 1.58 y 1.22 pesos, respectivamente, indicando capacidad de pago a corto plazo en ambos periodos.

Verificación del contenido del IAGF



La Entidad cumplió con la obligación de incluir en el Informe de Avance de Gestión Financiera la información establecida en las Reglas para la Presentación y Contenido emitidas por la Auditoría Superior del Estado.

Congruencia de la información financiera

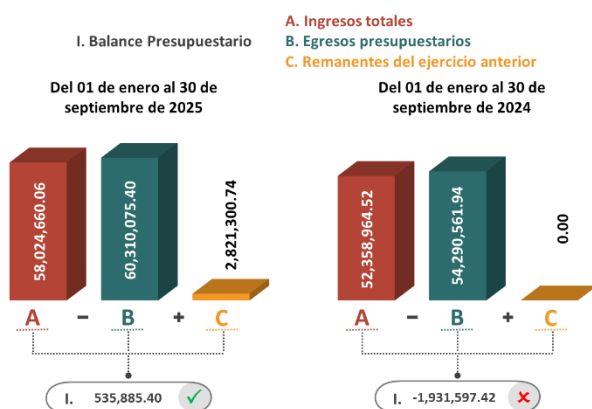


De las 22 pruebas de congruencia aplicadas a la información financiera integrada en el Informe de Avance de Gestión Financiera, no se detectaron pruebas incorrectas.

Sistema Intermunicipal de Aguas y Saneamiento de Múzquiz, San Juan de Sabinas, Sabinas y Progreso, Coahuila

Resultados del análisis al Informe de Avance de Gestión Financiera correspondiente al tercer trimestre 2025

Indicadores financieros



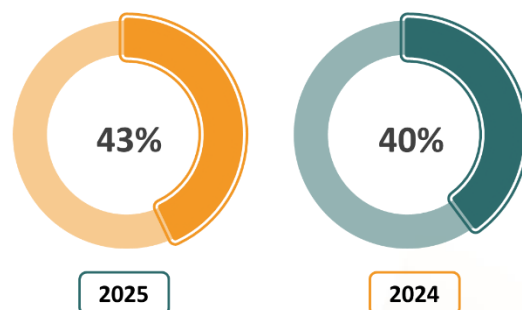
La proporción de servicios personales se incrementó 3 puntos porcentuales, es decir, del 01 de enero al 30 de septiembre de 2025 constituyó el 43% de los egresos totales, mientras que en el mismo periodo de 2024 significó un 40%; en términos nominales representó un egreso de 25.92 y 21.60 millones de pesos, respectivamente.

Balance presupuestario

Del 01 de enero al 30 de septiembre de 2025, reveló un balance presupuestario sostenible de 535.89 miles de pesos; por el contrario, en el mismo periodo de 2024 reflejó un balance negativo de 1.93 millones de pesos.

Proporción de servicios personales

Del 01 de enero al 30 de septiembre




Liquidez



Al 30 de septiembre de 2025 y 2024, la Entidad no tuvo la posibilidad de disponer de activos circulantes suficientes para satisfacer sus compromisos financieros, es decir, no contó con liquidez en ambos periodos.


Verificación del contenido del IAGF

Integración				
 95%	Tipo de información	Elementos evaluados	Elementos integrados	Elementos no integrados
	Información contable	21	20	1
	Información presupuestaria	10	9	1
	Información programática	5	5	0
	Información adicional	8	7	1
	Información derivada de la Ley de Disciplina Financiera de las Entidades Federativas y los Municipios	12	12	0
	Total	56	53	3

De los 56 elementos que debe contener el Informe de Avance de Gestión Financiera, la Entidad no integró lo siguiente:

Información requerida		Incumplimiento
No.	Información contable	
1	Acta de Cabildo en la que se haga constar la presentación del Informe de Avance de Gestión financiera correspondiente al tercer trimestre de 2025 ante ese Órgano Municipal	La información presentada no corresponde a lo solicitado
No.	Información presupuestaria	
2	Estado Analítico del Ejercicio del Presupuesto de Egresos del 01 de enero al 30 de septiembre de 2025, por Clasificación Administrativa	La información financiera presentada no corresponde al periodo solicitado
No.	Información adicional	
3	La relación de bienes inmuebles que componen su patrimonio al 30 de septiembre de 2025, de conformidad con la estructura del formato emitido por el CONAC	La información financiera presentada no corresponde al periodo solicitado

Congruencia de la información financiera

Congruencia					
 91%	Tipo de información	Total de pruebas	Pruebas correctas	Pruebas incorrectas	Pruebas no disponibles
	Información contable	7	7	0	0
	Información presupuestaria	11	9	2	0
	Información derivada de la Ley de Disciplina Financiera de las Entidades Federativas y los Municipios	4	4	0	0
	Total	22	20	2	0

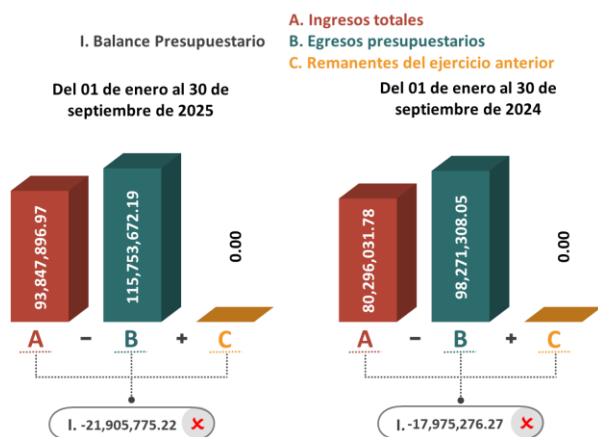
De las 22 pruebas de congruencia aplicadas, se detectaron las siguientes incongruencias en la información financiera integrada en el Informe de Avance de Gestión Financiera:

Información presupuestaria	
No.	Incongruencia en el Estado Analítico de Ingresos Clasificación por Rubros de Ingresos
1	El importe de la cuenta de orden 8.1.4 Ley de Ingresos Devengada, reportado en las Notas de Memoria, no es congruente con el total del ingreso presupuestario devengado, reflejado en el Estado Analítico de Ingresos Clasificación por Rubros de Ingresos
No.	Incongruencia en el Estado Analítico del Ejercicio del Presupuesto de Egresos Clasificación por Objeto del Gasto
2	El importe de la cuenta de orden 8.2.5 Presupuesto de Egresos Devengado, reportado en las Notas de Memoria, no es congruente con el total del egreso presupuestario devengado, reflejado en el Estado Analítico del Ejercicio del Presupuesto de Egresos Clasificación por Objeto del Gasto

Sistema Intermunicipal de Aguas y Saneamiento de Torreón Matamoros, Coahuila

Resultados del análisis al Informe de Avance de Gestión Financiera correspondiente al tercer trimestre 2025

Indicadores financieros



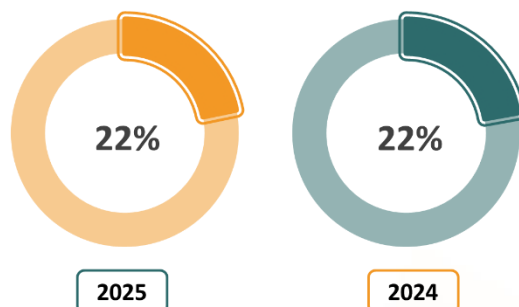
La proporción de servicios personales se mantuvo en 22% del 01 de enero al 30 de septiembre, tanto en 2025 como en 2024; sin embargo, en cifras nominales representó un egreso de 25.19 y 21.77 millones de pesos, respectivamente.

Balance presupuestario

Del 01 de enero al 30 de septiembre, tanto en 2025 como en 2024, reveló un balance presupuestario negativo de 21.91 y 17.98 millones de pesos, respectivamente.

Proporción de servicios personales

Del 01 de enero al 30 de septiembre

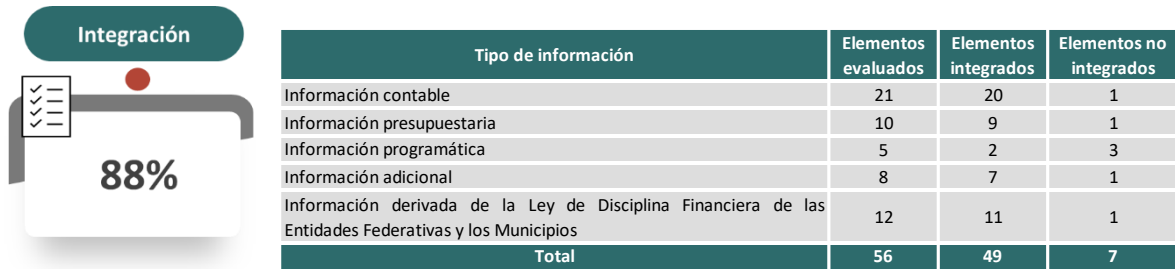


Liquidez



Al 30 de septiembre de 2025 y 2024, la Entidad no tuvo la posibilidad de disponer de activos circulantes suficientes para satisfacer sus compromisos financieros, es decir, no contó con liquidez en ambos periodos.

Verificación del contenido del IAGF



De los 56 elementos que debe contener el Informe de Avance de Gestión Financiera, la Entidad no integró lo siguiente:

Información requerida		Incumplimiento
No.	Información contable	
1	Acta de Cabildo en la que se haga constar la presentación del Informe de Avance de Gestión Financiera correspondiente al tercer trimestre de 2025 ante ese Órgano Municipal	No integró la información correspondiente
No.	Información presupuestaria	
2	Estado Analítico de Ingresos, del que se deriva la presentación en Clasificación por Rubros de Ingresos, incluyendo los ingresos excedentes generados, del 01 de enero al 30 de septiembre de 2025	No integró la información correspondiente
No.	Información programática	
3	La relación de sus programas presupuestarios con sus respectivos indicadores para resultados	No integró la información correspondiente
4	El cumplimiento de los objetivos, metas y satisfacción de necesidades proyectados en los programas a cargo de la entidad de conformidad con los indicadores aprobados en los programas presupuestarios correspondientes	No integró la información correspondiente
5	Los resultados de la evaluación del desempeño de los programas municipales, así como los vinculados al ejercicio de los recursos federales que les hayan sido transferidos	La información presentada no corresponde a lo solicitado
No.	Información adicional	
6	Las conciliaciones bancarias de la totalidad de las cuentas bancarias propiedad de la entidad al 30 de septiembre de 2025, debidamente autorizadas por las autoridades correspondientes, así como los respectivos estados de cuenta bancarios, auxiliares de cuentas contables y demás anexos	La información presentada no corresponde a lo solicitado (solo incluyó carátulas)
No.	Información derivada de la Ley de Disciplina Financiera de las Entidades Federativas y los Municipios	
7	El informe trimestral sobre el avance de las acciones para recuperar el Balance Presupuestario de Recursos Disponibles sostenible	La información presentada no corresponde al periodo solicitado, así mismo, no informó las acciones para recuperar el balance presupuestario de recursos disponibles sostenible

Congruencia de la información financiera



De las 22 pruebas de congruencia, se detectaron las siguientes incongruencias en la información financiera integrada en el Informe de Avance de Gestión Financiera:

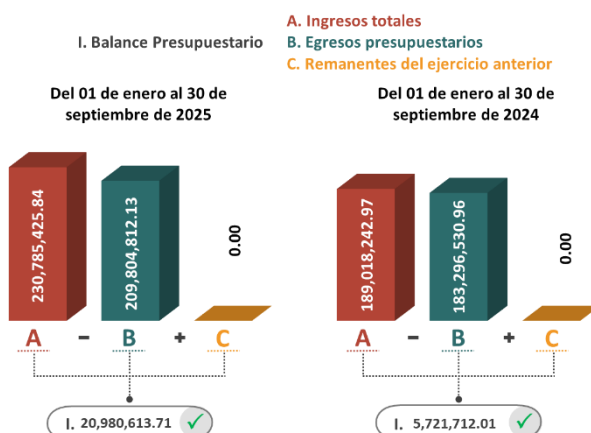
Información contable	
No.	Incongruencia en el Estado de Situación Financiera
1	El total de la hacienda pública/patrimonio generado reflejado en la columna del ejercicio actual del Estado de Situación Financiera, no es congruente con el saldo final de la hacienda pública/patrimonio generado reportado en la Balanza de Comprobación, más el resultado del ejercicio
Información derivada de la Ley de Disciplina Financiera de las Entidades Federativas y los Municipios	
No.	Incongruencia en el Balance Presupuestario-LDF
2	El total del gasto no etiquetado (sin incluir la amortización de la deuda pública) bajo el momento contable devengado, reflejado en el Balance Presupuestario-LDF, no es congruente con el total del gasto no etiquetado devengado (sin incluir la amortización de la deuda pública), reportado en el Estado Analítico del Ejercicio del Presupuesto de Egresos Detallado Clasificación por Objeto del Gasto-LDF

Así mismo, no fue posible realizar 7 de ellas, toda vez que la Entidad no integró la información necesaria para su determinación.

Sistema Municipal de Aguas y Saneamiento de Acuña, Coahuila

Resultados del análisis al Informe de Avance de Gestión Financiera correspondiente al tercer trimestre 2025

Indicadores financieros



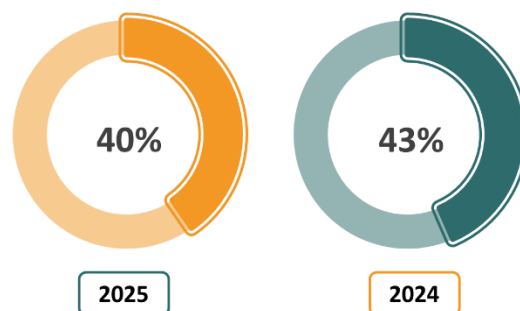
La proporción de servicios personales se redujo 3 puntos porcentuales, es decir, del 01 de enero al 30 de septiembre de 2025 constituyó el 40% de los egresos totales, mientras que en el mismo periodo de 2024 significó un 43%; sin embargo, en términos nominales representó un egreso de 84.91 y 80.03 millones de pesos, respectivamente.

Balance presupuestario


Del 01 de enero al 30 de septiembre, tanto en 2025 como en 2024, reveló un balance presupuestario sostenible de 20.98 y 5.72 millones de pesos, respectivamente.

Proporción de servicios personales

Del 01 de enero al 30 de septiembre

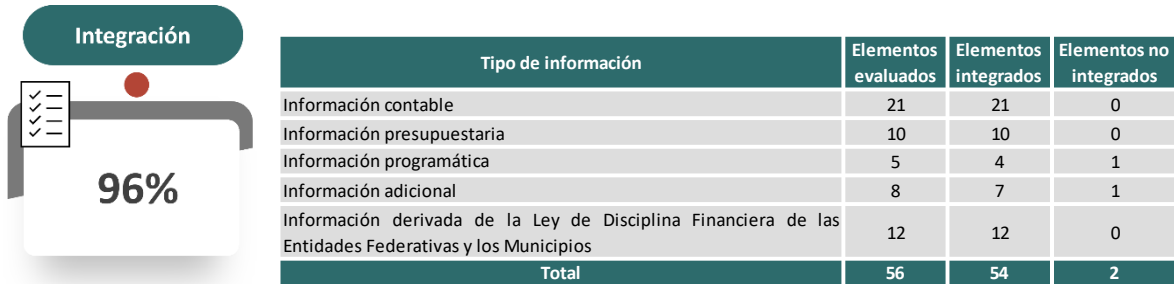


Liquidez



Al 30 de septiembre de 2025 y 2024, la Entidad presentó una liquidez de 5.26 y 5.24 pesos, respectivamente, indicando capacidad de pago a corto plazo en ambos periodos.

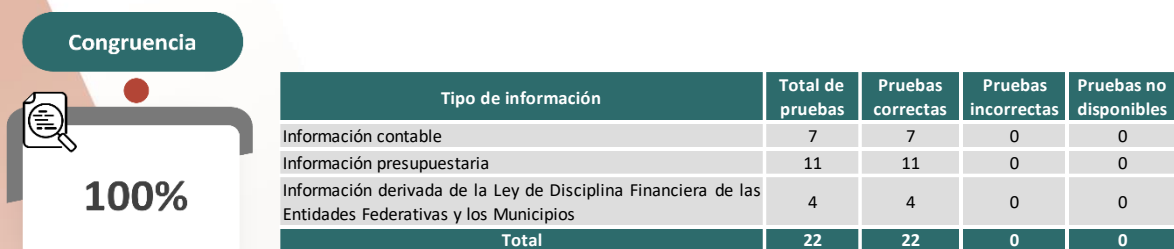
Verificación del contenido del IAGF



De los 56 elementos que debe contener el Informe de Avance de Gestión Financiera, la Entidad no integró lo siguiente:

Información requerida		Incumplimiento
No.	Información programática	
1	El cumplimiento de los objetivos, metas y satisfacción de necesidades proyectados en los programas a cargo de la entidad de conformidad con los indicadores aprobados en los programas presupuestarios correspondientes	La información presentada no corresponde a lo solicitado
No.	Información adicional	
2	El cuadernillo del Informe de Avance de Gestión Financiera correspondiente al tercer trimestre del ejercicio fiscal 2025, entregado al Congreso del Estado de Coahuila, deberá adjuntarse en archivo digital en formato PDF	No integró la información correspondiente

Congruencia de la información financiera

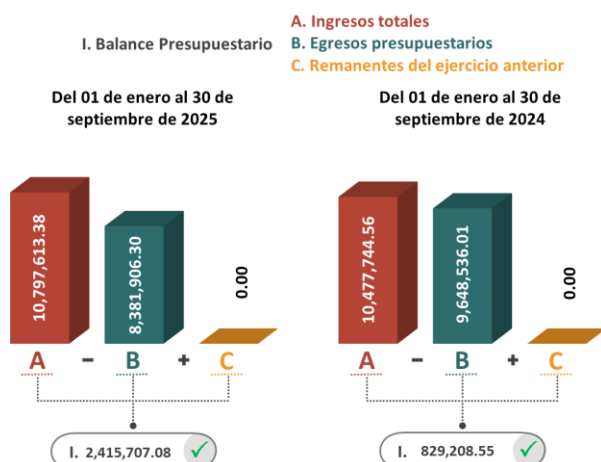


De las 22 pruebas de congruencia aplicadas a la información financiera integrada en el Informe de Avance de Gestión Financiera, no se detectaron pruebas incorrectas.

Sistema Municipal de Aguas y Saneamiento de Allende, Coahuila

Resultados del análisis al Informe de Avance de Gestión Financiera correspondiente al tercer trimestre 2025

Indicadores financieros



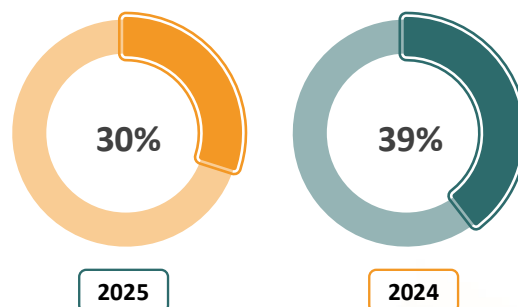
La proporción de servicios personales se redujo 9 puntos porcentuales, es decir, del 01 de enero al 30 de septiembre de 2025 constituyó el 30% de los egresos totales, mientras que en el mismo periodo de 2024 significó un 39%; en términos nominales representó un egreso de 2.51 y 3.81 millones de pesos, respectivamente.

Balance presupuestario

Del 01 de enero al 30 de septiembre, tanto en 2025 como en 2024, reveló un balance presupuestario sostenible de 2.42 millones y 829.21 miles de pesos, respectivamente.

Proporción de servicios personales

Del 01 de enero al 30 de septiembre

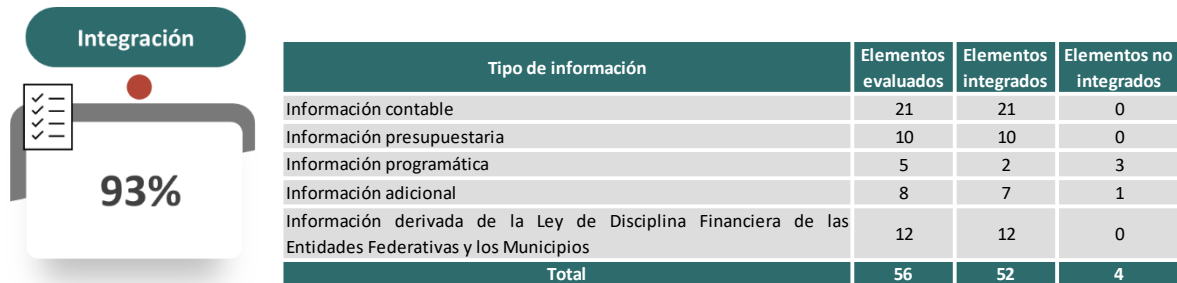


Liquidez



Al 30 de septiembre de 2025 y 2024, la Entidad presentó una liquidez de 2.44 y 1.88 pesos, respectivamente, indicando capacidad de pago a corto plazo en ambos periodos.

Verificación del contenido del IAGF



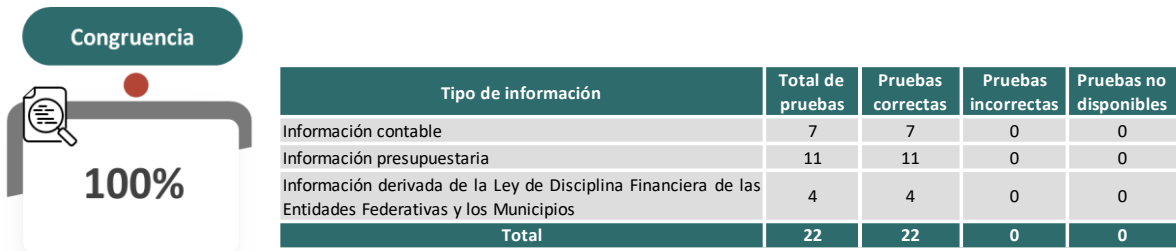
De los 56 elementos que debe contener el Informe de Avance de Gestión Financiera, la Entidad no integró lo siguiente:

Información requerida		Incumplimiento
No.	Información programática	
1	La relación de sus programas presupuestarios con sus respectivos indicadores para resultados	No integró la información correspondiente
2	El cumplimiento de los objetivos, metas y satisfacción de necesidades proyectados en los programas a cargo de la entidad de conformidad con los indicadores aprobados en los programas presupuestarios correspondientes	No integró la información correspondiente
3	Los resultados de la evaluación del desempeño de los programas municipales, así como los vinculados al ejercicio de los recursos federales que les hayan sido transferidos	No integró la información correspondiente
No.	Información adicional	
4	La relación de bienes muebles que componen su patrimonio al 30 de septiembre de 2025, de conformidad con la estructura del formato emitido por el CONAC	La información presentada no corresponde a lo solicitado (no desglosa cada uno de los bienes)

Aunado a lo anterior, se detectó que las notas de desglose a los estados financieros no se encuentran actualizadas con base en el Acuerdo por el que se reforma el Manual de Contabilidad Gubernamental publicado en el Diario Oficial de la Federación el 06 de diciembre de 2022.

Así mismo, es preciso señalar que el Estado Analítico del Ejercicio del Presupuesto de Egresos bajo la Clasificación por Objeto del Gasto del 01 de enero al 30 de septiembre de 2025, únicamente revela la información presupuestal a nivel capítulo.

Congruencia de la información financiera

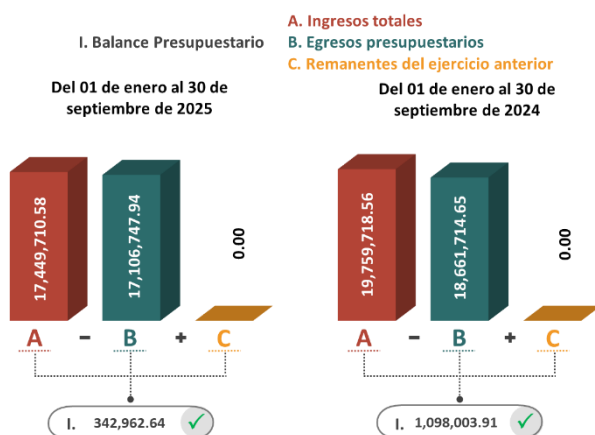


De las 22 pruebas de congruencia aplicadas a la información financiera integrada en el Informe de Avance de Gestión Financiera, no se detectaron pruebas incorrectas.

Sistema Municipal de Aguas y Saneamiento de Arteaga, Coahuila

Resultados del análisis al Informe de Avance de Gestión Financiera correspondiente al tercer trimestre 2025

Indicadores financieros



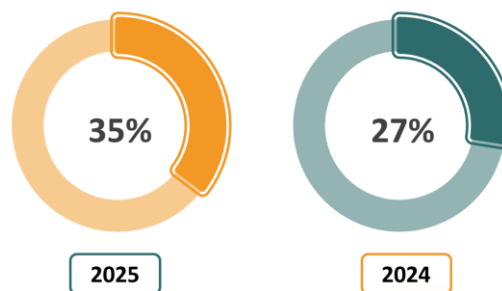
La proporción de servicios personales se incrementó 8 puntos porcentuales, es decir, del 01 de enero al 30 de septiembre de 2025 constituyó el 35% de los egresos totales, mientras que en el mismo periodo de 2024 significó un 27%; en términos nominales representó un egreso de 6.03 y 5.13 millones de pesos, respectivamente.

Balance presupuestario

Del 01 de enero al 30 de septiembre, tanto en 2025 como en 2024, reveló un balance presupuestario sostenible de 342.96 miles de pesos y 1.10 millones de pesos, respectivamente.

Proporción de servicios personales

Del 01 de enero al 30 de septiembre



Liquidez



Al 30 de septiembre de 2025 y 2024, la Entidad presentó una liquidez de 1.36 y 1.61 pesos, respectivamente, indicando capacidad de pago a corto plazo en ambos periodos.

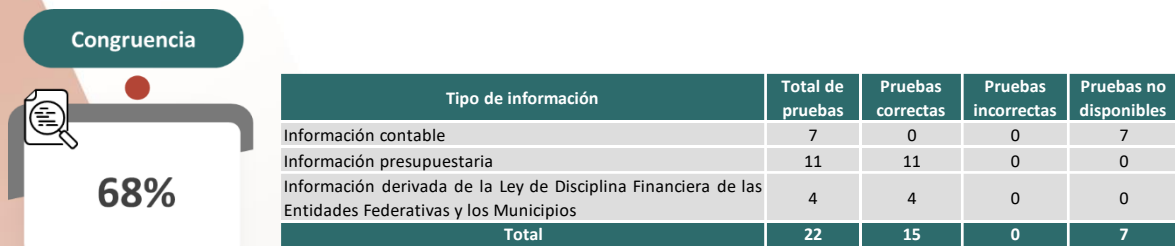
Verificación del contenido del IAGF



De los 56 elementos que debe contener el Informe de Avance de Gestión Financiera, la Entidad no integró lo siguiente:

Información requerida		Incumplimiento
No.	Información contable	
1	Balanza de Comprobación detallada al cuarto nivel (cuenta), acumulada del 01 de enero al 30 de septiembre de 2025, incluyendo las cuentas de orden contables y presupuestarias	La información financiera presentada no corresponde al periodo solicitado
No.	Información adicional	
2	El cuadernillo del Informe de Avance de Gestión Financiera correspondiente al tercer trimestre del ejercicio fiscal 2025, entregado al Congreso del Estado de Coahuila, deberá adjuntarse en archivo digital en formato PDF	No integró la información correspondiente

Congruencia de la información financiera

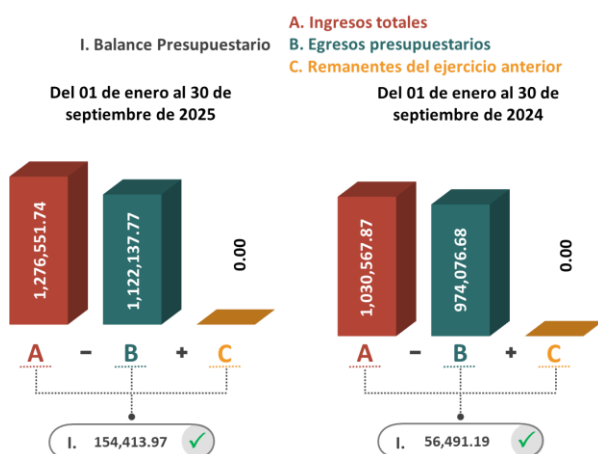


De las 22 pruebas de congruencia, no fue posible realizar 7 de ellas, toda vez que la Entidad no integró la información necesaria para su determinación.

Sistema Municipal de Aguas y Saneamiento de Candela, Coahuila

Resultados del análisis al Informe de Avance de Gestión Financiera correspondiente al tercer trimestre 2025

Indicadores financieros



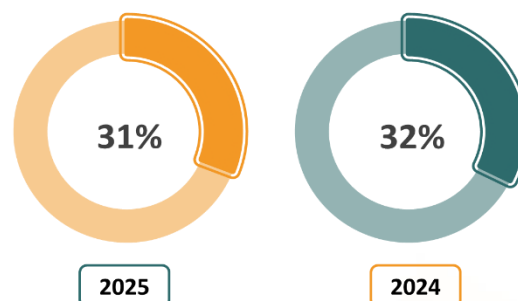
Balance presupuestario

Del 01 de enero al 30 de septiembre, tanto en 2025 como en 2024, reveló un balance presupuestario sostenible de 154.41 y 56.49 miles de pesos, respectivamente.


La proporción de servicios personales se redujo 1 punto porcentual, es decir, del 01 de enero al 30 de septiembre de 2025 constituyó el 31% de los egresos totales, mientras que en el mismo periodo de 2024 significó un 32%; sin embargo, en términos nominales representó un egreso de 346.08 y 314.37 miles de pesos, respectivamente.

Proporción de servicios personales

Del 01 de enero al 30 de septiembre

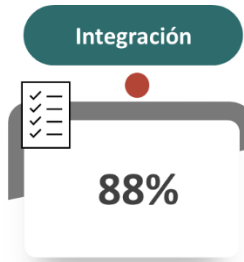


Liquidez



Al 30 de septiembre de 2025 y 2024, la Entidad no tuvo la posibilidad de disponer de activos circulantes suficientes para satisfacer sus compromisos financieros, es decir, no contó con liquidez en ambos periodos.

Verificación del contenido del IAGF



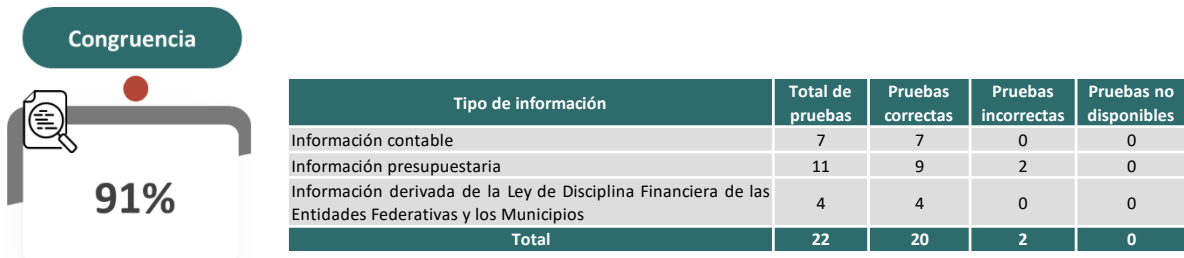
Tipo de información	Elementos evaluados	Elementos integrados	Elementos no integrados
Información contable	21	20	1
Información presupuestaria	10	10	0
Información programática	5	3	2
Información adicional	8	5	3
Información derivada de la Ley de Disciplina Financiera de las Entidades Federativas y los Municipios	12	11	1
Total	56	49	7

De los 56 elementos que debe contener el Informe de Avance de Gestión Financiera, la Entidad no integró lo siguiente:

Información requerida		Incumplimiento
No.	Información contable	
1	Acta de Cabildo en la que se haga constar la presentación del Informe de Avance de Gestión Financiera correspondiente al tercer trimestre de 2025 ante ese Órgano Municipal	La información presentada no corresponde a lo solicitado
No.	Información programática	
2	La relación de sus programas presupuestarios con sus respectivos indicadores para resultados	No integró la información correspondiente
3	Los resultados de la evaluación del desempeño de los programas municipales, así como los vinculados al ejercicio de los recursos federales que les hayan sido transferidos	No integró la información correspondiente
No.	Información adicional	
4	La relación de bienes muebles que componen su patrimonio al 30 de septiembre de 2025, de conformidad con la estructura del formato emitido por el CONAC	La información presentada no corresponde a lo solicitado (no desglosa cada uno de los bienes)
5	La relación de bienes inmuebles que componen su patrimonio al 30 de septiembre de 2025, de conformidad con la estructura del formato emitido por el CONAC	La información presentada no corresponde a lo solicitado (no desglosa cada uno de los bienes)
6	Las conciliaciones bancarias de la totalidad de las cuentas bancarias propiedad de la entidad al 30 de septiembre de 2025, debidamente autorizadas por las autoridades correspondientes, así como los respectivos estados de cuenta bancarios, auxiliares de cuentas contables y demás anexos	La información presentada no corresponde a lo solicitado
No.	Información derivada de la Ley de Disciplina Financiera de las Entidades Federativas y los Municipios	
7	Informar la fuente de los ingresos con la que se haya pagado el nuevo gasto (aumento o creación de gasto del Presupuesto de Egresos), distinguiendo el gasto etiquetado y no etiquetado	No informó la fuente de los ingresos a pesar de contar con nuevo gasto

Aunado a lo anterior, se detectó que las notas de desglose a los estados financieros no se encuentran actualizadas con base en el Acuerdo por el que se reforma el Manual de Contabilidad Gubernamental publicado en el Diario Oficial de la Federación el 06 de diciembre de 2022.

Congruencia de la información financiera



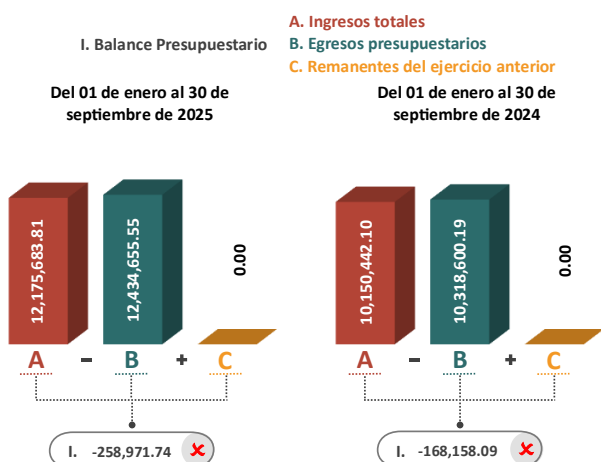
De las 22 pruebas de congruencia aplicadas, se detectaron las siguientes incongruencias en la información financiera integrada en el Informe de Avance de Gestión Financiera:

Información presupuestaria	
No.	Incongruencia en el Estado Analítico de Ingresos Clasificación por Rubros de Ingresos
1	El importe de la cuenta de orden 8.1.4 Ley de Ingresos Devengada, reportado en las Notas de Memoria, no es congruente con el total del ingreso presupuestario devengado, reflejado en el Estado Analítico de Ingresos Clasificación por Rubros de Ingresos
No.	Incongruencia en el Estado Analítico del Ejercicio del Presupuesto de Egresos Clasificación por Objeto del Gasto
2	El importe de la cuenta de orden 8.2.5 Presupuesto de Egresos Devengado, reportado en las Notas de Memoria, no es congruente con el total del egreso presupuestario devengado, reflejado en el Estado Analítico del Ejercicio del Presupuesto de Egresos Clasificación por Objeto del Gasto

Sistema Municipal de Aguas y Saneamiento de Castaños, Coahuila

Resultados del análisis al Informe de Avance de Gestión Financiera correspondiente al tercer trimestre 2025

Indicadores financieros



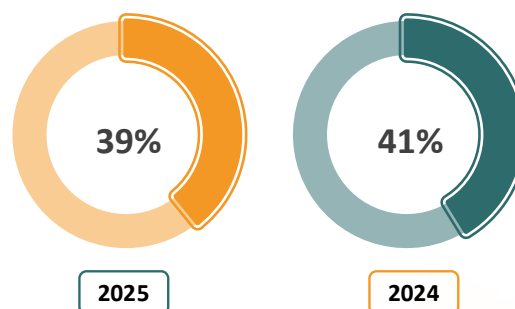
La proporción de servicios personales se redujo 2 puntos porcentuales, es decir, del 01 de enero al 30 de septiembre de 2025 constituyó el 39% de los egresos totales, mientras que en el mismo periodo de 2024 significó un 41%; sin embargo, en términos nominales representó un egreso de 4.87 y 4.25 millones de pesos, respectivamente.

Balance presupuestario

Del 01 de enero al 30 de septiembre, tanto en 2025 como en 2024, reveló un balance presupuestario negativo de 258.97 y 168.16 miles de pesos, respectivamente.

Proporción de servicios personales

Del 01 de enero al 30 de septiembre

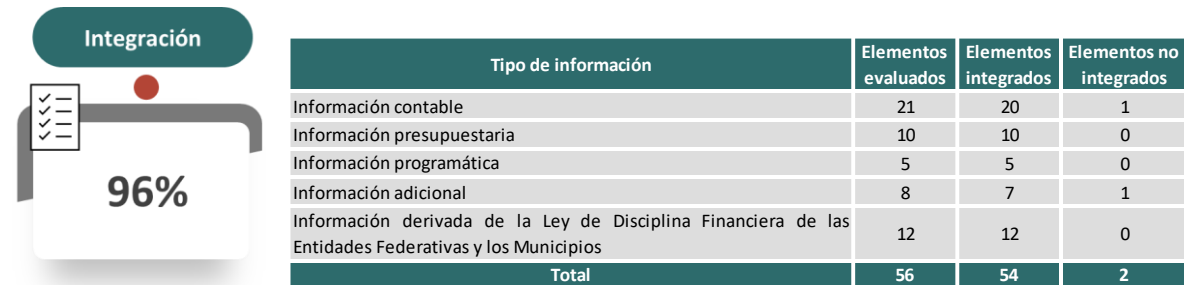


Liquidez



Al 30 de septiembre de 2025 y 2024, la Entidad no tuvo la posibilidad de disponer de activos circulantes suficientes para satisfacer sus compromisos financieros, es decir, no contó con liquidez en ambos periodos.

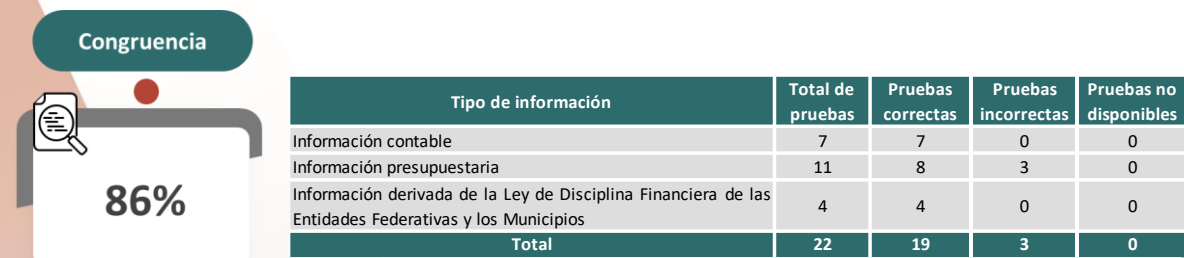
Verificación del contenido del IAGF



De los 56 elementos que debe contener el Informe de Avance de Gestión Financiera, la Entidad no integró lo siguiente:

Información requerida		Incumplimiento
No.	Información contable	
1	Acta de Cabildo en la que se haga constar la presentación del Informe de Avance de Gestión financiera correspondiente al tercer trimestre de 2025 ante ese Órgano Municipal	La información presentada no corresponde a lo solicitado
No.	Información adicional	
2	La relación de bienes muebles que componen su patrimonio al 30 de septiembre de 2025, de conformidad con la estructura del formato emitido por el CONAC	La información presentada no corresponde a lo solicitado (no desglosa el valor en libros de los bienes)

Congruencia de la información financiera



De las 22 pruebas de congruencia aplicadas, se detectaron las siguientes incongruencias en la información financiera integrada en el Informe de Avance de Gestión Financiera:

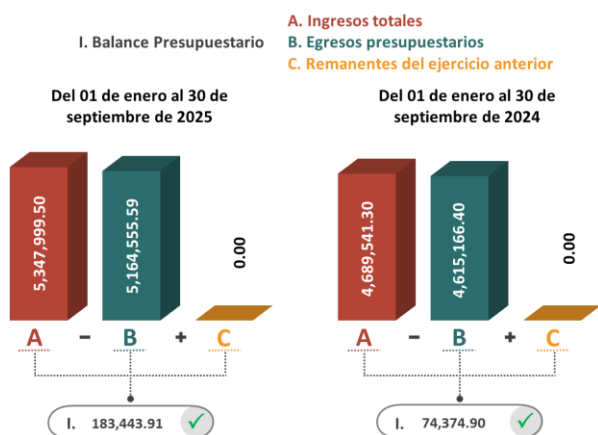
Información presupuestaria	
No.	Incongruencia en el Estado Analítico de Ingresos Clasificación por Rubros de Ingresos
1	El importe de la cuenta de orden 8.1.4 Ley de Ingresos Devengada, reportado en las Notas de Memoria, no es congruente con el total del ingreso presupuestario devengado, reflejado en el Estado Analítico de Ingresos Clasificación por Rubros de Ingresos

No.	Incongruencias en el Estado Analítico del Ejercicio del Presupuesto de Egresos Clasificación por Objeto del Gasto
2	El importe de la cuenta de orden 8.2.5 Presupuesto de Egresos Devengado, reportado en las Notas de Memoria, no es congruente con el total del egreso presupuestario devengado, reflejado en el Estado Analítico del Ejercicio del Presupuesto de Egresos Clasificación por Objeto del Gasto
3	Los servicios personales devengados, reflejados en el Estado Analítico del Ejercicio del Presupuesto de Egresos Clasificación por Objeto del Gasto, no son congruentes con los servicios personales devengados, reportados en el Estado Analítico del Ejercicio del Presupuesto de Egresos Detallado Clasificación por Objeto del Gasto-LDF

Sistema Municipal de Aguas y Saneamiento de Cuatro Ciénegas, Coahuila

Resultados del análisis al Informe de Avance de Gestión Financiera correspondiente al tercer trimestre 2025

Indicadores financieros



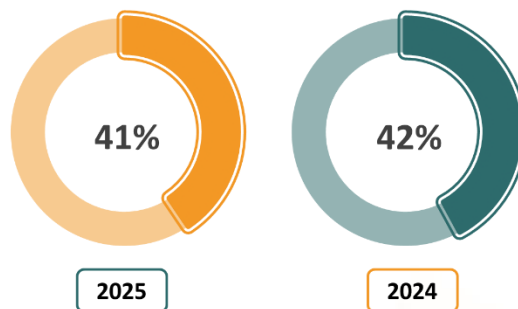
Balance presupuestario

Del 01 de enero al 30 de septiembre, tanto en 2025 como en 2024, reveló un balance presupuestario sostenible de 183.44 y 74.37 miles de pesos, respectivamente.

La proporción de servicios personales se redujo 1 punto porcentual, es decir, del 01 de enero al 30 de septiembre de 2025 constituyó el 41% de los egresos totales, mientras que en el mismo periodo de 2024 significó un 42%; sin embargo, en términos nominales representó un egreso de 2.09 y 1.94 millones de pesos, respectivamente.

Proporción de servicios personales

Del 01 de enero al 30 de septiembre

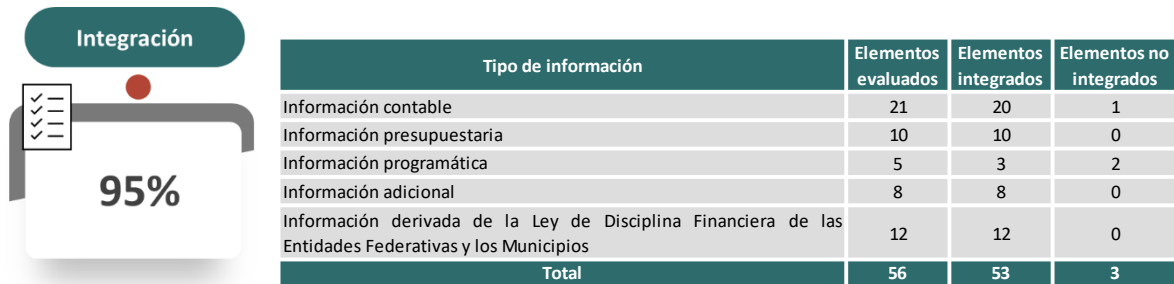


Liquidez



Al 30 de septiembre de 2025 y 2024, la Entidad presentó una liquidez de 1.90 y 1.23 pesos, respectivamente, indicando capacidad de pago a corto plazo en ambos periodos.

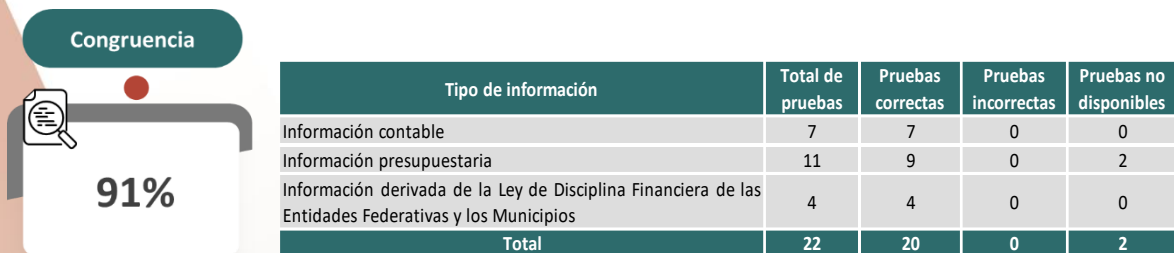
Verificación del contenido del IAGF



De los 56 elementos que debe contener el Informe de Avance de Gestión Financiera, la Entidad no integró lo siguiente:

Información requerida		Incumplimiento
No.	Información contable	
1	Notas de Memoria a los estados financieros del 01 de enero al 30 de septiembre de 2025; (2 notas)	No integró la información correspondiente
No.	Información programática	
2	La relación de sus programas presupuestarios con sus respectivos indicadores para resultados	No integró la información correspondiente
3	Los resultados de la evaluación del desempeño de los programas municipales, así como los vinculados al ejercicio de los recursos federales que les hayan sido transferidos	No integró la información correspondiente

Congruencia de la información financiera

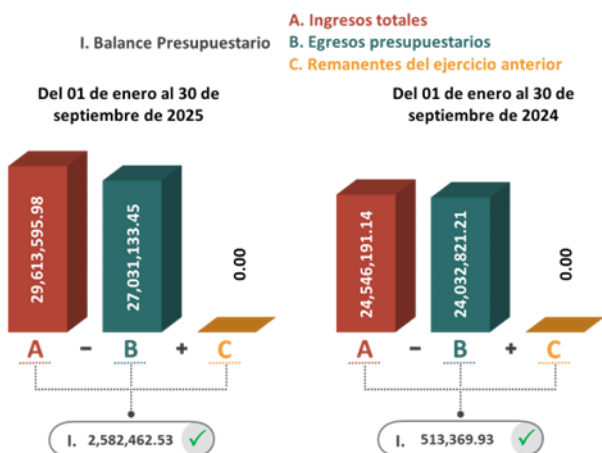


De las 22 pruebas de congruencia, no fue posible realizar 2 de ellas, toda vez que la entidad no integró la información necesaria para su determinación.

Sistema Municipal de Aguas y Saneamiento de Francisco I. Madero, Coahuila

Resultados del análisis al Informe de Avance de Gestión Financiera correspondiente al tercer trimestre 2025

Indicadores financieros



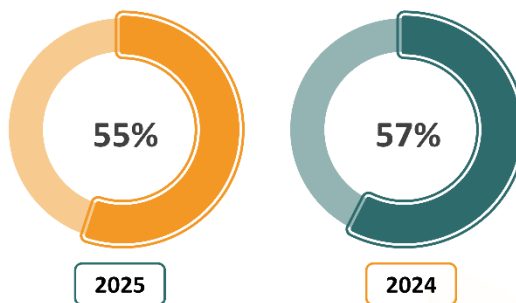
Balance presupuestario

Del 01 de enero al 30 de septiembre, tanto en 2025 como en 2024, reveló un balance presupuestario sostenible de 2.58 millones y 513.37 miles de pesos, respectivamente.

La proporción de servicios personales se redujo 2 puntos porcentuales, es decir, del 01 de enero al 30 de septiembre de 2025 constituyó el 55% de los egresos totales, mientras que en el mismo periodo de 2024 significó un 57%; sin embargo, en términos nominales representó un egreso de 14.86 y 13.78 millones de pesos, respectivamente.

Proporción de servicios personales

Del 01 de enero al 30 de septiembre

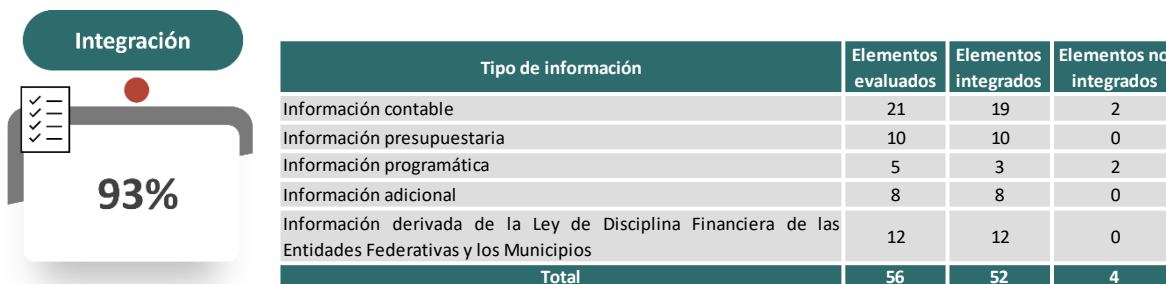


Liquidez



Al 30 de septiembre de 2025 y 2024, la Entidad no tuvo la posibilidad de disponer de activos circulantes suficientes para satisfacer sus compromisos financieros, es decir, no contó con liquidez en ambos periodos.

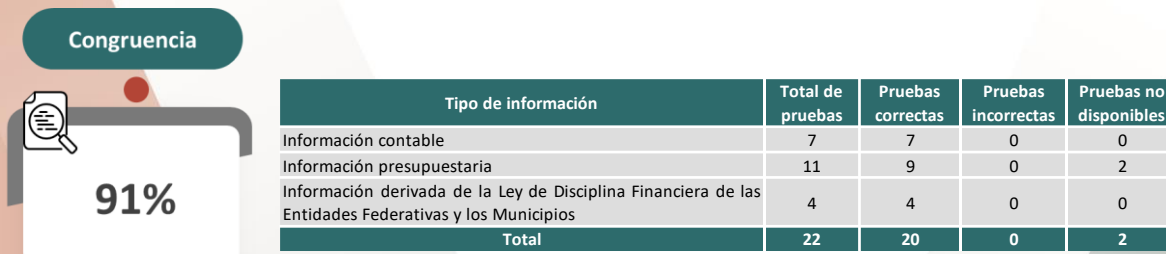
Verificación del contenido del IAGF



De los 56 elementos que debe contener el Informe de Avance de Gestión Financiera, la Entidad no integró lo siguiente:

Información requerida		Incumplimiento
No.	Información contable	
1	Notas de Memoria a los estados financieros del 01 de enero al 30 de septiembre de 2025; (2 notas)	La información financiera presentada no corresponde al periodo solicitado
2	Acta de Cabildo en la que se haga constar la presentación del Informe de Avance de Gestión Financiera correspondiente al tercer trimestre de 2025 ante ese Órgano Municipal	La información presentada no corresponde a lo solicitado
No.	Información programática	
3	El cumplimiento de los objetivos, metas y satisfacción de necesidades proyectados en los programas a cargo de la entidad de conformidad con los indicadores aprobados en los programas presupuestarios correspondientes	La información presentada no corresponde a lo solicitado
4	Los resultados de la evaluación del desempeño de los programas municipales, así como los vinculados al ejercicio de los recursos federales que les hayan sido transferidos	No integró la información correspondiente

Congruencia de la información financiera

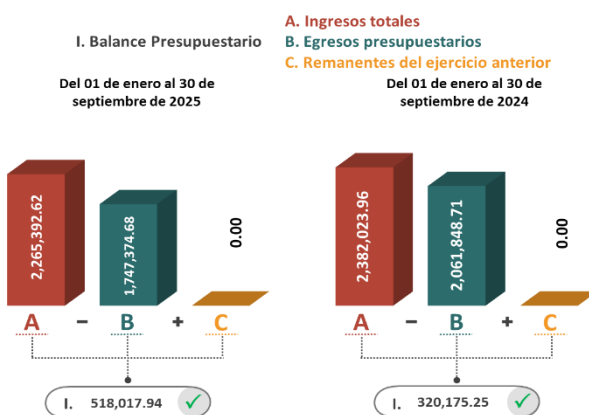


De las 22 pruebas de congruencia, no fue posible realizar 2 de ellas, toda vez que la Entidad no integró la información necesaria para su determinación.

Sistema Municipal de Aguas y Saneamiento de General Cepeda, Coahuila

Resultados del análisis al Informe de Avance de Gestión Financiera correspondiente al tercer trimestre 2025

Indicadores financieros



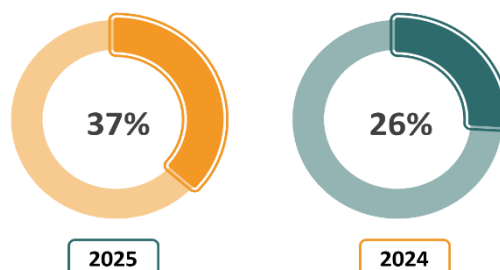
La proporción de servicios personales se incrementó 11 puntos porcentuales, es decir, del 01 de enero al 30 de septiembre de 2025 constituyó el 37% de los egresos totales, mientras que en el mismo periodo de 2024 significó un 26%; en términos nominales representó un egreso de 638.31 y 533.26 miles de pesos, respectivamente.

Balance presupuestario

Del 01 de enero al 30 de septiembre, tanto en 2025 como en 2024, reveló un balance presupuestario sostenible de 518.02 y 320.18 miles de pesos, respectivamente.

Proporción de servicios personales

Del 01 de enero al 30 de septiembre

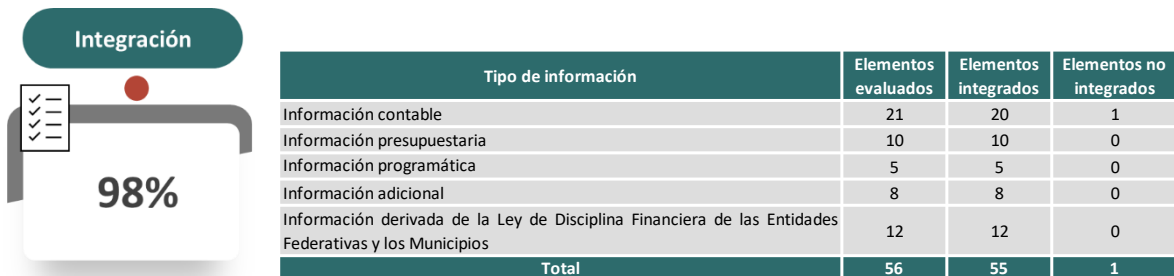


Liquidez



Al 30 de septiembre de 2025, la Entidad presentó una liquidez de 1.07 pesos, indicando capacidad de pago a corto plazo; por el contrario, al 30 de septiembre de 2024 no tuvo la posibilidad de disponer de activos circulantes suficientes para satisfacer sus compromisos financieros, es decir, no contó con liquidez.

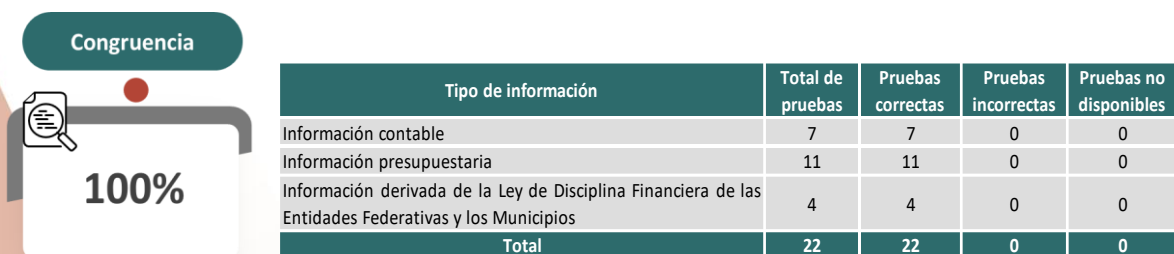
Verificación del contenido del IAGF



De los 56 elementos que debe contener el Informe de Avance de Gestión Financiera, la Entidad no integró lo siguiente:

Información requerida		Incumplimiento
No.	Información contable	
1	Acta de Cabildo en la que se haga constar la presentación del Informe de Avance de Gestión Financiera correspondiente al tercer trimestre de 2025 ante ese Órgano Municipal	No integró la información correspondiente

Congruencia de la información financiera

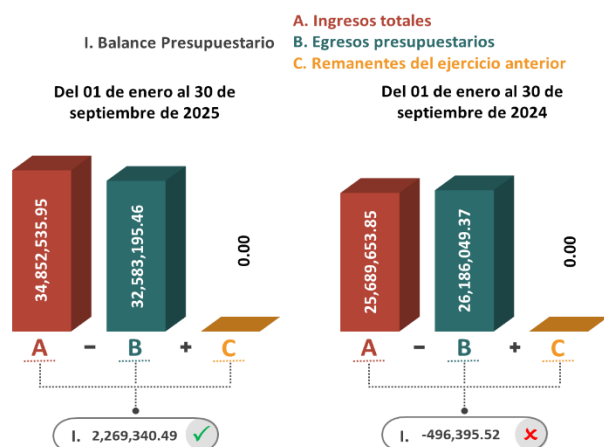


De las 22 pruebas de congruencia aplicadas a la información financiera integrada en el Informe de Avance de Gestión Financiera, no se detectaron pruebas incorrectas.

Sistema Municipal de Aguas y Saneamiento de Matamoros, Coahuila

Resultados del análisis al Informe de Avance de Gestión Financiera correspondiente al tercer trimestre 2025

Indicadores financieros



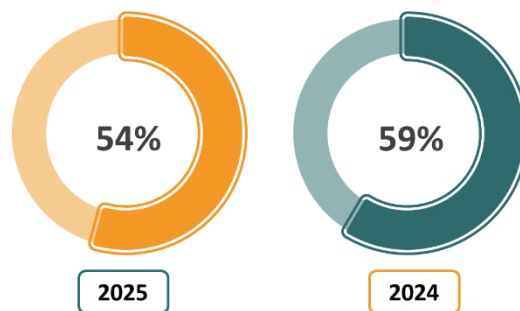
Balance presupuestario

Del 01 de enero al 30 de septiembre de 2025, reveló un balance presupuestario sostenible de 2.27 millones de pesos; por el contrario, en el mismo periodo de 2024 reflejó un balance negativo de 496.40 miles de pesos.

La proporción de servicios personales se redujo 5 puntos porcentuales, es decir, del 01 de enero al 30 de septiembre de 2025 constituyó el 54% de los egresos totales, mientras que en el mismo periodo de 2024 significó un 59%; sin embargo, en términos nominales representó un egreso de 17.66 y 15.32 millones de pesos, respectivamente.

Proporción de servicios personales

Del 01 de enero al 30 de septiembre



Liquidez



Al 30 de septiembre de 2025 y 2024, la Entidad no tuvo la posibilidad de disponer de activos circulantes suficientes para satisfacer sus compromisos financieros, es decir, no contó con liquidez en ambos periodos.

Verificación del contenido del IAGF




Tipo de información	Elementos evaluados	Elementos integrados	Elementos no integrados
Información contable	21	21	0
Información presupuestaria	10	10	0
Información programática	5	5	0
Información adicional	8	7	1
Información derivada de la Ley de Disciplina Financiera de las Entidades Federativas y los Municipios	12	12	0
Total	56	55	1

De los 56 elementos que debe contener el Informe de Avance de Gestión Financiera, la Entidad no integró lo siguiente:

Información requerida		Incumplimiento
No.	Información adicional	
1	El cuadernillo del Informe de Avance de Gestión Financiera correspondiente al tercer trimestre del ejercicio fiscal 2025, entregado al Congreso del Estado de Coahuila, deberá adjuntarse en archivo digital en formato PDF	No integró la información correspondiente

Congruencia de la información financiera



Tipo de información	Total de pruebas	Pruebas correctas	Pruebas incorrectas	Pruebas no disponibles
Información contable	7	7	0	0
Información presupuestaria	11	9	2	0
Información derivada de la Ley de Disciplina Financiera de las Entidades Federativas y los Municipios	4	4	0	0
Total	22	20	2	0

De las 22 pruebas de congruencia aplicadas, se detectaron las siguientes incongruencias en la información financiera integrada en el Informe de Avance de Gestión Financiera:

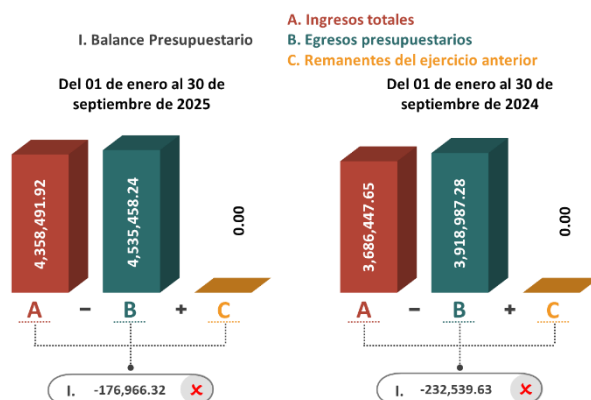
Información presupuestaria	
No.	Incongruencia en el Estado Analítico de Ingresos Clasificación por Rubros de Ingresos
1	El importe de la cuenta de orden 8.1.4 Ley de Ingresos Devengada, reportado en las Notas de Memoria, no es congruente con el total del ingreso presupuestario devengado, reflejado en el Estado Analítico de Ingresos Clasificación por Rubros de Ingresos
No.	Incongruencia en el Estado Analítico del Ejercicio del Presupuesto de Egresos Clasificación por Objeto del Gasto

- 2 El importe de la cuenta de orden 8.2.5 Presupuesto de Egresos Devengado, reportado en las Notas de Memoria, no es congruente con el total del egreso presupuestario devengado, reflejado en el Estado Analítico del Ejercicio del Presupuesto de Egresos Clasificación por Objeto del Gasto

Sistema Municipal de Aguas y Saneamiento de Morelos, Coahuila

Resultados del análisis al Informe de Avance de Gestión Financiera correspondiente al tercer trimestre 2025

Indicadores financieros



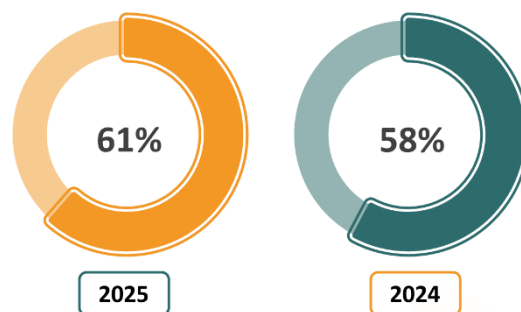
Balance presupuestario

Del 01 de enero al 30 de septiembre, tanto en 2025 como en 2024, reveló un balance presupuestario negativo de 176.97 y 232.54 miles de pesos, respectivamente.

La proporción de servicios personales se incrementó 3 puntos porcentuales, es decir, del 01 de enero al 30 de septiembre de 2025 constituyó el 61% de los egresos totales, mientras que en el mismo periodo de 2024 significó un 58%; en términos nominales representó un egreso de 2.79 y 2.26 millones de pesos, respectivamente.

Proporción de servicios personales

Del 01 de enero al 30 de septiembre



Liquidez



Al 30 de septiembre de 2025 y 2024, la Entidad presentó una liquidez de 1.69 y 1.68 pesos, respectivamente, indicando capacidad de pago a corto plazo en ambos periodos.


Verificación del contenido del IAGF



Tipo de información	Elementos evaluados	Elementos integrados	Elementos no integrados
Información contable	20	20	0
Información presupuestaria	10	10	0
Información programática	6	6	0
Información adicional	8	8	0
Información derivada de la Ley de Disciplina Financiera de las Entidades Federativas y los Municipios	12	12	0
Total	56	56	0

La Entidad cumplió con la obligación de incluir en el Informe de Avance de Gestión Financiera la información establecida en las Reglas para la Presentación y Contenido emitidas por la Auditoría Superior del Estado.

Congruencia de la información financiera



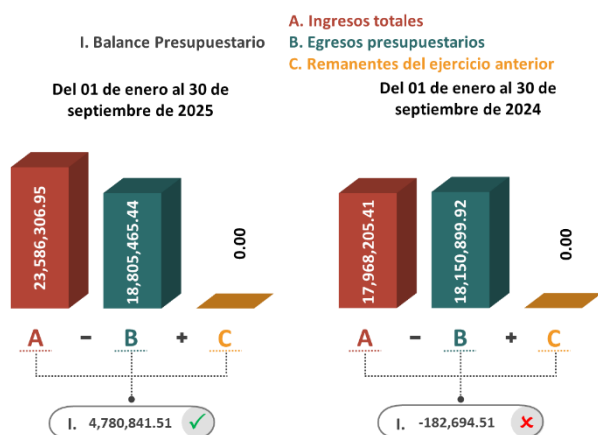
Tipo de información	Total de pruebas	Pruebas correctas	Pruebas incorrectas	Pruebas no disponibles
Información contable	7	7	0	0
Información presupuestaria	11	11	0	0
Información derivada de la Ley de Disciplina Financiera de las Entidades Federativas y los Municipios	4	4	0	0
Total	22	22	0	0

De las 22 pruebas de congruencia aplicadas a la información financiera integrada en el Informe de Avance de Gestión Financiera, no se detectaron pruebas incorrectas.

Sistema Municipal de Aguas y Saneamiento de Parras, Coahuila

Resultados del análisis al Informe de Avance de Gestión Financiera correspondiente al tercer trimestre 2025

Indicadores financieros



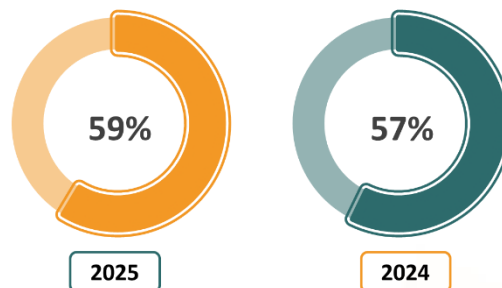
La proporción de servicios personales se incrementó 2 puntos porcentuales, es decir, del 01 de enero al 30 de septiembre de 2025 constituyó el 59% de los egresos totales, mientras que en el mismo periodo de 2024 significó un 57%; en términos nominales representó un egreso de 11.03 y 10.38 millones de pesos, respectivamente.

Balance presupuestario

Del 01 de enero al 30 de septiembre de 2025, reveló un balance presupuestario sostenible de 4.78 millones de pesos; por el contrario, en el mismo periodo de 2024 reflejó un balance negativo de 182.69 miles de pesos.

Proporción de servicios personales

Del 01 de enero al 30 de septiembre



Liquidez



Al 30 de septiembre de 2025 y 2024, la Entidad presentó una liquidez de 2.08 y 1.14 pesos, respectivamente, indicando capacidad de pago a corto plazo en ambos periodos.

Verificación del contenido del IAGF

Integración

✓

✓

✓

98%

Tipo de información	Elementos evaluados	Elementos integrados	Elementos no integrados
Información contable	21	21	0
Información presupuestaria	10	10	0
Información programática	5	4	1
Información adicional	8	8	0
Información derivada de la Ley de Disciplina Financiera de las Entidades Federativas y los Municipios	12	12	0
Total	56	55	1

De los 56 elementos que debe contener el Informe de Avance de Gestión Financiera, la Entidad no integró lo siguiente:

Información requerida		Incumplimiento
No.	Información programática	
1	La relación de sus programas presupuestarios con sus respectivos indicadores para resultados	No integró la información correspondiente

Congruencia de la información financiera

Congruencia

100%

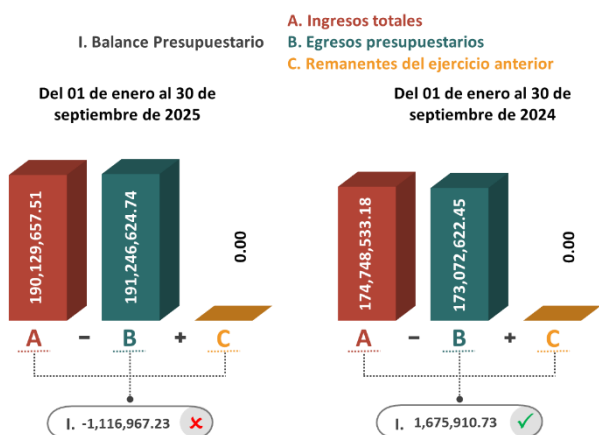
Tipo de información	Total de pruebas	Pruebas correctas	Pruebas incorrectas	Pruebas no disponibles
Información contable	7	7	0	0
Información presupuestaria	11	11	0	0
Información derivada de la Ley de Disciplina Financiera de las Entidades Federativas y los Municipios	4	4	0	0
Total	22	22	0	0

De las 22 pruebas de congruencia aplicadas a la información financiera integrada en el Informe de Avance de Gestión Financiera, no se detectaron pruebas incorrectas.

Sistema Municipal de Aguas y Saneamiento de Piedras Negras, Coahuila

Resultados del análisis al Informe de Avance de Gestión Financiera correspondiente al tercer trimestre 2025

Indicadores financieros



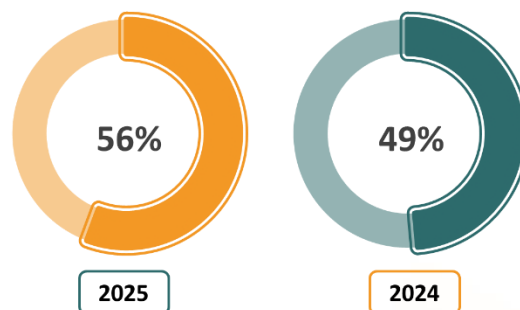
La proporción de servicios personales se incrementó 7 puntos porcentuales, es decir, del 01 de enero al 30 de septiembre de 2025 constituyó el 56% de los egresos totales, mientras que en el mismo periodo de 2024 significó un 49%; en términos nominales representó un egreso de 107.08 y 84.61 millones de pesos, respectivamente.

Balance presupuestario

Del 01 de enero al 30 de septiembre de 2025, reveló un balance presupuestario negativo de 1.12 millones de pesos; por el contrario, en el mismo periodo de 2024 reflejó un balance sostenible de 1.68 millones de pesos.

Proporción de servicios personales

Del 01 de enero al 30 de septiembre

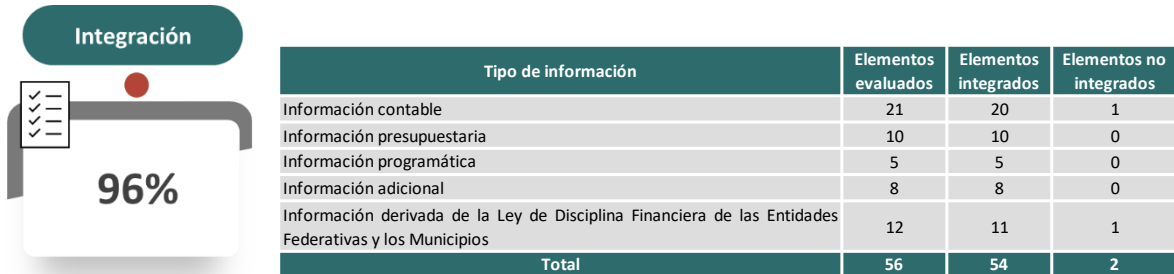


Liquidez



Al 30 de septiembre de 2025 y 2024, la Entidad presentó una liquidez de 1.28 y 1.21 pesos, respectivamente, indicando capacidad de pago a corto plazo en ambos periodos.

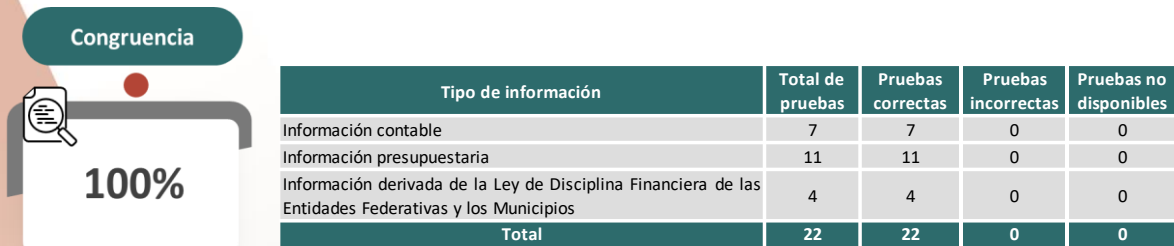
Verificación del contenido del IAGF



De los 56 elementos que debe contener el Informe de Avance de Gestión Financiera, la Entidad no integró lo siguiente:

Información requerida		Incumplimiento
No.	Información contable	
1	Acta de Cabildo en la que se haga constar la presentación del Informe de Avance de Gestión financiera correspondiente al tercer trimestre de 2025 ante ese Órgano Municipal	La información presentada no corresponde a lo solicitado
No.	Información derivada de la Ley de Disciplina Financiera de las Entidades Federativas y los Municipios	
2	El informe trimestral sobre el avance de las acciones para recuperar el Balance Presupuestario de Recursos Disponibles sostenible	No informó las acciones para recuperar el balance presupuestario de recursos disponibles sostenible

Congruencia de la información financiera

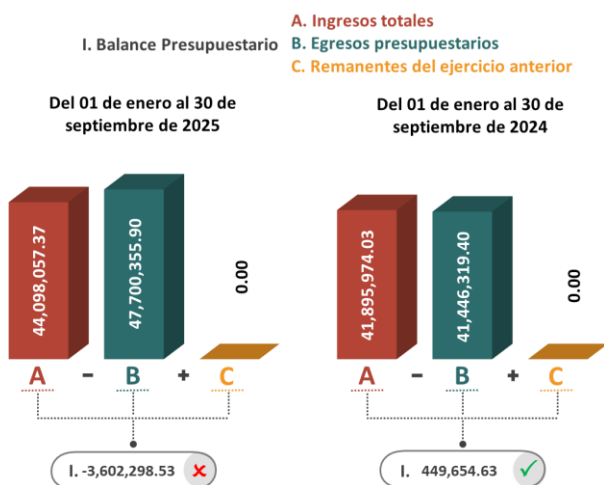


De las 22 pruebas de congruencia aplicadas a la información financiera integrada en el Informe de Avance de Gestión Financiera, no se detectaron pruebas incorrectas.

Sistema Municipal de Aguas y Saneamiento de Sabinas, Coahuila

Resultados del análisis al Informe de Avance de Gestión Financiera correspondiente al tercer trimestre 2025

Indicadores financieros



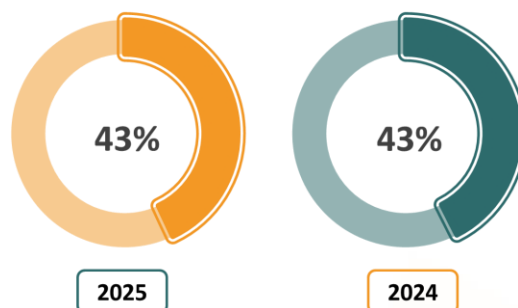
Balance presupuestario

Del 01 de enero al 30 de septiembre de 2025, reveló un balance presupuestario negativo de 3.60 millones de pesos; por el contrario, en el mismo periodo de 2024 reflejó un balance sostenible de 449.65 miles de pesos.

La proporción de servicios personales se mantuvo en 43% del 01 de enero al 30 de septiembre, tanto en 2025 como en 2024; sin embargo, en cifras nominales representó un egreso de 20.53 y 17.64 millones de pesos, respectivamente.

Proporción de servicios personales

Del 01 de enero al 30 de septiembre

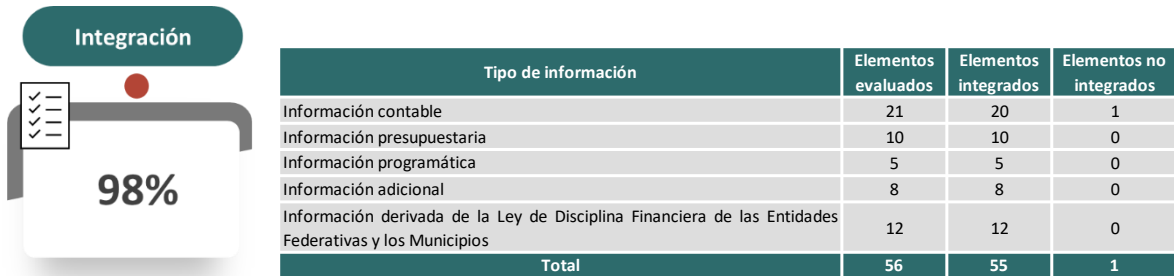


Liquidez



Al 30 de septiembre de 2025 y 2024, la Entidad presentó una liquidez de 3.81 y 7.46 pesos, respectivamente, indicando capacidad de pago a corto plazo en ambos periodos.

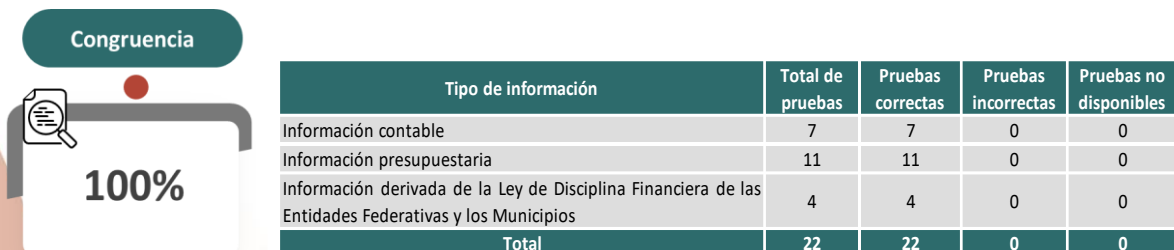
Verificación del contenido del IAGF



De los 56 elementos que debe contener el Informe de Avance de Gestión Financiera, la Entidad no integró lo siguiente:

Información requerida		Incumplimiento
No.	Información contable	
1	Informe sobre pasivos contingentes al 30 de septiembre de 2025	La información financiera presentada no corresponde al período solicitado

Congruencia de la información financiera



De las 22 pruebas de congruencia aplicadas a la información financiera integrada en el Informe de Avance de Gestión Financiera, no se detectaron pruebas incorrectas.

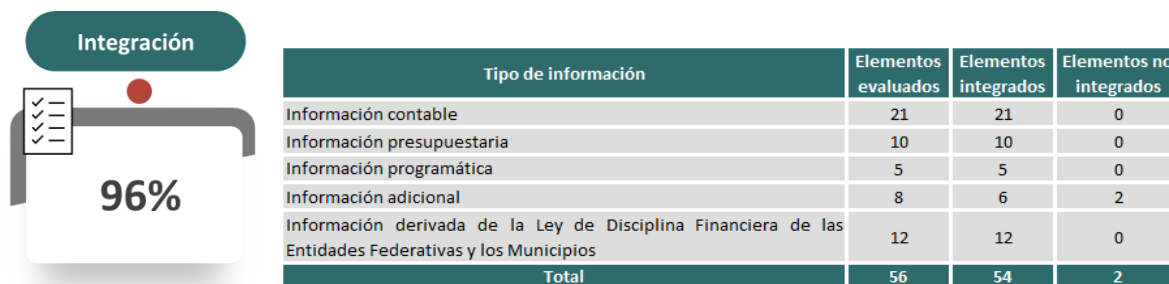
Sistema Municipal de Aguas y Saneamiento de Saltillo, Coahuila

Resultados del análisis al Informe de Avance de Gestión Financiera correspondiente al tercer trimestre 2025

Indicadores financieros

La función de esta Entidad es solamente fungir como socio mayoritario de la empresa paramunicipal Aguas de Saltillo, S.A. de C.V., la cual es responsable de la gestión de los servicios de agua potable y alcantarillado sanitario del municipio de Saltillo, por lo que no se realizó el cálculo de los indicadores financieros.

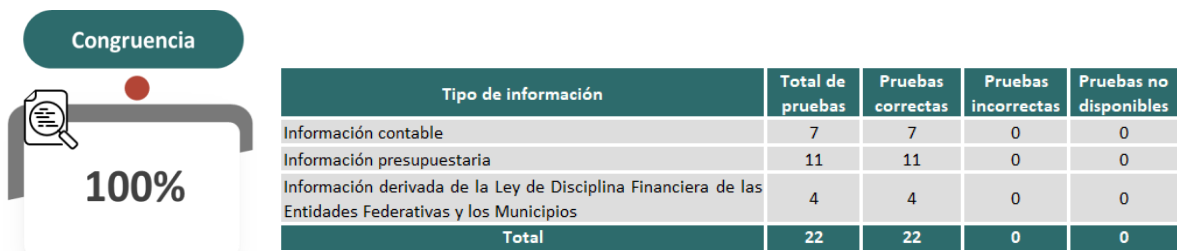
Verificación del contenido del IAGF



De los 56 elementos que debe contener el Informe de Avance de Gestión Financiera, la Entidad no integró lo siguiente:

Información requerida		Incumplimiento
No.	Información adicional	
1	La relación de bienes muebles que componen su patrimonio al 30 de septiembre de 2025, de conformidad con la estructura del formato emitido por el CONAC	La información presentada no corresponde a lo solicitado (no desglosa cada uno de los bienes)
2	La relación de bienes inmuebles que componen su patrimonio al 30 de septiembre de 2025, de conformidad con la estructura del formato emitido por el CONAC	La información presentada no corresponde a lo solicitado (no desglosa cada uno de los bienes)

Congruencia de la información financiera

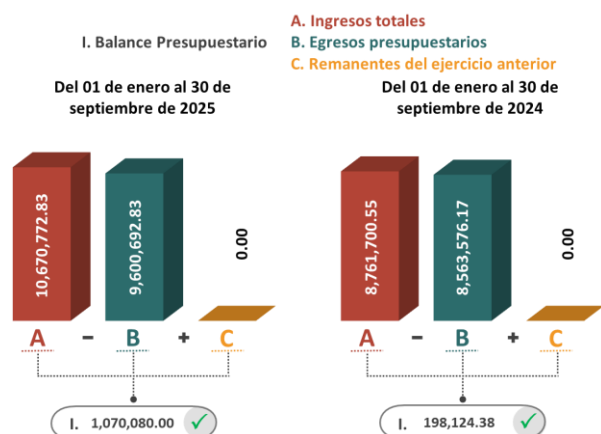


De las 22 pruebas de congruencia aplicadas a la información financiera integrada en el Informe de Avance de Gestión Financiera, no se detectaron pruebas incorrectas.

Sistema Municipal de Aguas y Saneamiento de San Buenaventura, Coahuila

Resultados del análisis al Informe de Avance de Gestión Financiera correspondiente al tercer trimestre 2025

Indicadores financieros



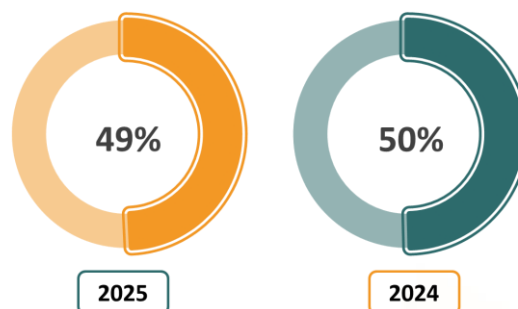
La proporción de servicios personales se redujo 1 punto porcentual, es decir, del 01 de enero al 30 de septiembre de 2025 constituyó el 49% de los egresos totales, mientras que en el mismo periodo de 2024 significó un 50%; sin embargo, en términos nominales representó un egreso de 4.73 y 4.25 millones de pesos, respectivamente.

Balance presupuestario

Del 01 de enero al 30 de septiembre, tanto en 2025 como en 2024, reveló un balance presupuestario sostenible de 1.07 millones y 198.12 miles de pesos, respectivamente.

Proporción de servicios personales

Del 01 de enero al 30 de septiembre




Liquidez



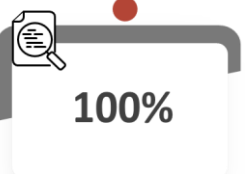
Al 30 de septiembre de 2025 y 2024, la Entidad presentó una liquidez de 1.71 y 1.50 pesos, respectivamente, indicando capacidad de pago a corto plazo en ambos periodos.

Verificación del contenido del IAGF

Integración				
	Tipo de información	Elementos evaluados	Elementos integrados	Elementos no integrados
	Información contable	21	21	0
	Información presupuestaria	10	10	0
	Información programática	5	5	0
	Información adicional	8	8	0
	Información derivada de la Ley de Disciplina Financiera de las Entidades Federativas y los Municipios	12	12	0
	Total	56	56	0

La Entidad cumplió con la obligación de incluir en el Informe de Avance de Gestión Financiera la información establecida en las Reglas para la Presentación y Contenido emitidas por la Auditoría Superior del Estado.

Congruencia de la información financiera

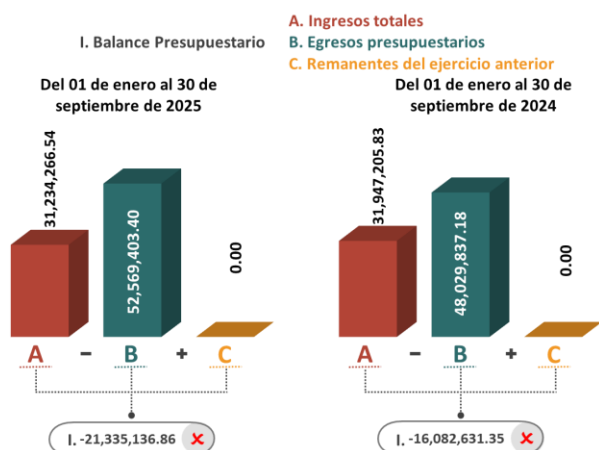
Congruencia					
	Tipo de información	Total de pruebas	Pruebas correctas	Pruebas incorrectas	Pruebas no disponibles
	Información contable	7	7	0	0
	Información presupuestaria	11	11	0	0
	Información derivada de la Ley de Disciplina Financiera de las Entidades Federativas y los Municipios	4	4	0	0
	Total	22	22	0	0

De las 22 pruebas de congruencia aplicadas a la información financiera integrada en el Informe de Avance de Gestión Financiera, no se detectaron pruebas incorrectas.

Sistema Municipal de Aguas y Saneamiento de San Pedro, Coahuila

Resultados del análisis al Informe de Avance de Gestión Financiera correspondiente al tercer trimestre 2025

Indicadores financieros



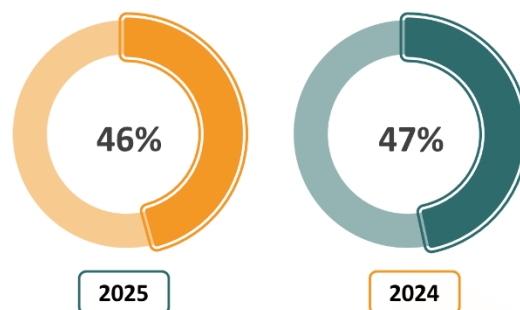
La proporción de servicios personales se redujo 1 punto porcentual, es decir, del 01 de enero al 30 de septiembre de 2025 constituyó el 46% de los egresos totales, mientras que en el mismo periodo de 2024 significó un 47%; sin embargo, en términos nominales representó un egreso de 24.04 y 22.39 millones de pesos, respectivamente.

Balance presupuestario

Del 01 de enero al 30 de septiembre, tanto en 2025 como en 2024, reveló un balance presupuestario negativo de 21.34 y 16.08 millones de pesos, respectivamente.

Proporción de servicios personales

Del 01 de enero al 30 de septiembre

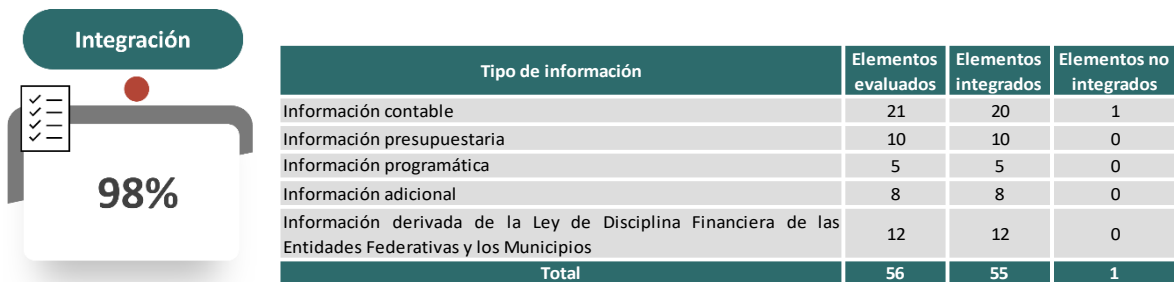


Liquidez



Al 30 de septiembre de 2025 y 2024, la Entidad no tuvo la posibilidad de disponer de activos circulantes suficientes para satisfacer sus compromisos financieros, es decir, no contó con liquidez en ambos periodos.

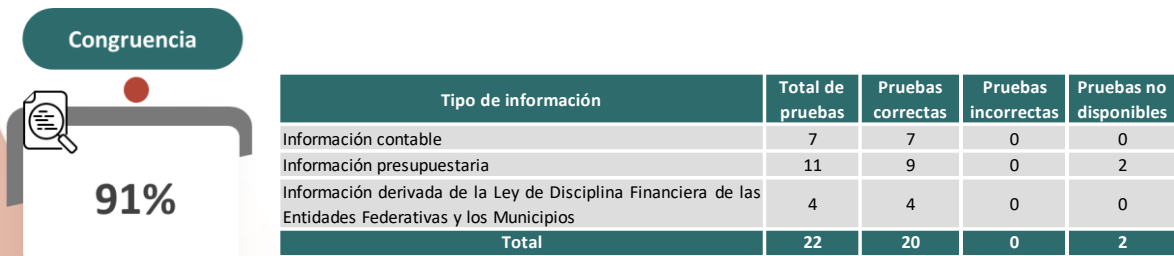
Verificación del contenido del IAGF



De los 56 elementos que debe contener el Informe de Avance de Gestión Financiera, la Entidad no integró lo siguiente:

Información requerida		Incumplimiento
No.	Información contable	
1	Notas de Memoria a los estados financieros del 01 de enero al 30 de septiembre de 2025; (2 notas)	La información financiera presentada no corresponde al periodo solicitado

Congruencia de la información financiera

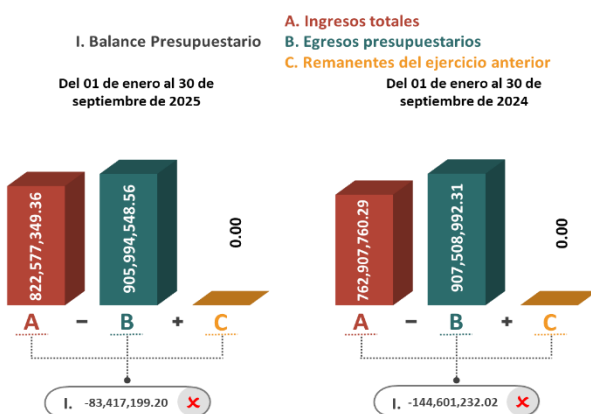


De las 22 pruebas de congruencia, no fue posible realizar 2 de ellas, toda vez que la Entidad no integró la información necesaria para su determinación.

Sistema Municipal de Aguas y Saneamiento de Torreón, Coahuila

Resultados del análisis al Informe de Avance de Gestión Financiera correspondiente al tercer trimestre 2025

Indicadores financieros



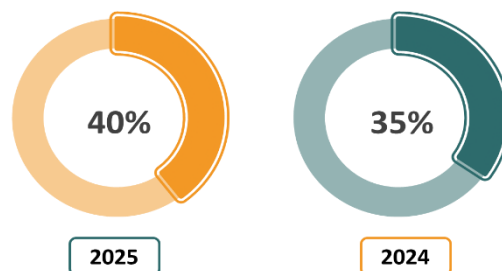
La proporción de servicios personales se incrementó 5 puntos porcentuales, es decir, del 01 de enero al 30 de septiembre de 2025 constituyó el 40% de los egresos totales, mientras que en el mismo periodo de 2024 significó un 35%; en términos nominales representó un egreso de 358.31 y 313.66 millones de pesos, respectivamente.

Balance presupuestario

Del 01 de enero al 30 de septiembre, tanto en 2025 como en 2024, reveló un balance presupuestario negativo de 83.42 y 144.60 millones de pesos, respectivamente.

Proporción de servicios personales

Del 01 de enero al 30 de septiembre



Liquidez



Al 30 de septiembre de 2025 y 2024, la Entidad no tuvo la posibilidad de disponer de activos circulantes suficientes para satisfacer sus compromisos financieros, es decir, no contó con liquidez en ambos periodos.

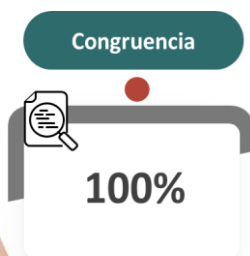
Verificación del contenido del IAGF



Tipo de información	Elementos evaluados	Elementos integrados	Elementos no integrados
Información contable	20	20	0
Información presupuestaria	10	10	0
Información programática	6	6	0
Información adicional	8	8	0
Información derivada de la Ley de Disciplina Financiera de las Entidades Federativas y los Municipios	12	12	0
Total	56	56	0

La Entidad cumplió con la obligación de incluir en el Informe de Avance de Gestión Financiera la información establecida en las Reglas para la Presentación y Contenido emitidas por la Auditoría Superior del Estado.

Congruencia de la información financiera



Tipo de información	Total de pruebas	Pruebas correctas	Pruebas incorrectas	Pruebas no disponibles
Información contable	7	7	0	0
Información presupuestaria	11	11	0	0
Información derivada de la Ley de Disciplina Financiera de las Entidades Federativas y los Municipios	4	4	0	0
Total	22	22	0	0

De las 22 pruebas de congruencia aplicadas a la información financiera integrada en el Informe de Avance de Gestión Financiera, no se detectaron pruebas incorrectas.

Organismos públicos descentralizados municipales

Organismos públicos descentralizados municipales

Índice	Pág.
Resultados generales.....	363
Comisaría de Seguridad y Protección Ciudadana del Municipio de Saltillo	368
Consejo Promotor para el Desarrollo de las Reservas Territoriales de Torreón.....	370
Dirección de Pensiones de Monclova.....	372
Dirección de Pensiones de Piedras Negras	374
Dirección de Pensiones y Beneficios Sociales para los Trabajadores al Servicio del Municipio de Torreón, Coahuila	376
Dirección de Pensiones y Otros Beneficios Sociales para los Trabajadores al Servicio del Municipio de Saltillo	378
XHTOR Radio Torreón.....	380
Instituto Municipal de Cultura de Saltillo.....	383
Instituto Municipal de Cultura Física y Deporte de Saltillo, Coahuila de Zaragoza.....	385
Instituto Municipal de Cultura y Educación de Torreón	386
Instituto Municipal de la Mujer de Torreón	388
Instituto Municipal de la Vivienda de Saltillo, Coahuila de Zaragoza	390
Instituto Municipal de Planeación de Matamoros.....	392
Instituto Municipal de Planeación de Piedras Negras.....	394
Instituto Municipal de Planeación de Saltillo	395
Instituto Municipal de Planeación y Competitividad de Torreón	397
Instituto Municipal del Deporte de Torreón	399
Instituto Municipal del Emprendimiento de Torreón	401
Instituto Municipal de Movilidad Urbana Sostenible (Antes Instituto Municipal del Transporte de Saltillo, Coahuila)	404
Sistema Integral de Mantenimiento Vial del Municipio de Torreón.....	406

Sistema Municipal para el Desarrollo Integral de la Familia del Municipio de Francisco I. Madero	408
Sistema Municipal para el Desarrollo Integral de la Familia del Municipio de San Pedro, Coahuila	410
Sistema Municipal para el Desarrollo Integral de la Familia del Municipio de Viesca, Coahuila	413
Sistema para el Desarrollo Integral de la Familia del Municipio de Saltillo, Coahuila	416

Resultados generales

A continuación, se presenta un resumen ejecutivo en el cual se describen de forma breve los principales resultados del Análisis al Informe de Avance de Gestión Financiera correspondiente al tercer trimestre del ejercicio 2025 de los organismos públicos descentralizados municipales:

Indicadores financieros

Es preciso mencionar que en este apartado no se revela información de 4 de los 24 organismos públicos descentralizados municipales evaluados, toda vez que no fue posible realizar los comparativos del 01 de enero al 30 de septiembre de 2025 y 2024.

Ingresos

Del 01 de enero al 30 de septiembre de 2025, los ingresos acumulados de los organismos públicos descentralizados municipales ascendieron a 1,750.90 millones de pesos (mdp), lo que representó un incremento del 3% en comparación con el mismo periodo de 2024, en el que se registraron ingresos por 1,692.31 mdp.

Durante el 01 de enero al 30 de septiembre de 2025, XHTOR Radio Torreón, reportó el mayor aumento en sus ingresos respecto al mismo periodo del año anterior, con un crecimiento del 459%. En contraste, el Instituto Municipal de Cultura de Saltillo fue el que presentó la mayor disminución, con una reducción del 27%.

Egresos

Del 01 de enero al 30 de septiembre de 2025, los organismos públicos descentralizados municipales revelaron egresos acumulados por 1,358.97 mdp, lo que representa una disminución de 57.81 mdp (equivalente a un -4%) en comparación con el mismo periodo de 2024, en el que los egresos fueron de 1,416.78 mdp.

Cabe destacar que 7 organismos públicos descentralizados municipales redujeron sus egresos devengados respecto al tercer trimestre de 2024, mientras que los 13 organismos restantes los aumentaron. Entre estos últimos, sobresale XHTOR Radio Torreón, con un incremento del 285%.

Balance presupuestario

El resultado general de los organismos públicos descentralizados municipales del 01 de enero al 30 de septiembre de 2025 fue un balance presupuestario sostenible de 393.15 mdp, 19 organismos públicos descentralizados municipales revelaron contar con un balance presupuestario sostenible, mientras que el restante reveló un balance presupuestario negativo.

Proporción de servicios personales

Del 01 de enero al 30 de septiembre de 2025, la proporción de servicios personales respecto al total de egresos se incrementó 3 puntos porcentuales en comparación con el mismo periodo de 2024; lo que representa un aumento nominal de 13.68 mdp.

Liquidez

En términos globales, al 30 de septiembre de 2025, los organismos públicos descentralizados municipales registraron una liquidez de 2.64 pesos. De los 20 organismos, 19 revelaron contar con activos circulantes suficientes para cubrir sus compromisos a corto plazo. Sin embargo, 1 organismo no reveló contar con capacidad de pago.

Verificación del contenido del IAGF

De los 24 organismos públicos descentralizados municipales, 13 no integraron en su totalidad los informes y/o reportes que establecen las Reglas para la Presentación y Contenido del Informe de Avance de Gestión Financiera emitidas por la Auditoría Superior del Estado de Coahuila:

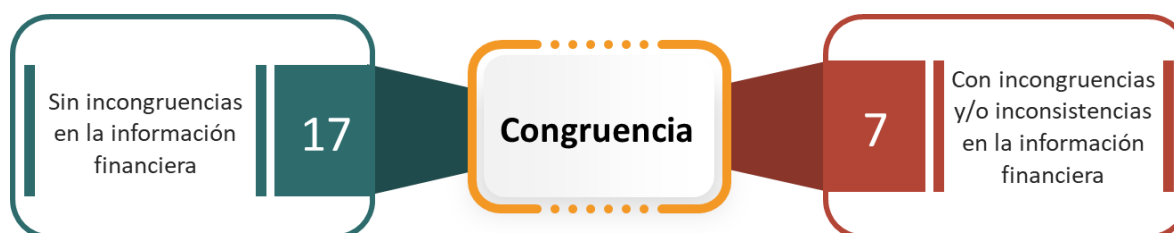


Entidad	Porcentaje de integración	Posición
Comisaría de Seguridad y Protección Ciudadana del Municipio de Saltillo	100.00	1
Dirección de Pensiones de Monclova	100.00	1
Dirección de Pensiones de Piedras Negras	100.00	1
Dirección de Pensiones y Beneficios Sociales para los Trabajadores al Servicio del Municipio de Torreón, Coahuila	100.00	1
Instituto Municipal de Cultura Física y Deporte de Saltillo, Coahuila de Zaragoza	100.00	1
Instituto Municipal de Cultura y Educación de Torreón	100.00	1
Instituto Municipal de Movilidad Urbana Sostenible (Antes Instituto Municipal del Transporte de Saltillo, Coahuila)	100.00	1
Instituto Municipal de Planeación de Piedras Negras	100.00	1
Instituto Municipal de Planeación de Saltillo	100.00	1
Instituto Municipal de Planeación y Competitividad de Torreón	100.00	1
Sistema para el Desarrollo Integral de la Familia del Municipio de Saltillo, Coahuila	100.00	1
Consejo Promotor para el Desarrollo de las Reservas Territoriales de Torreón	98.21	12
Dirección de Pensiones y Otros Beneficios Sociales para los Trabajadores al Servicio del Municipio de Saltillo	98.21	12
Instituto Municipal de Cultura de Saltillo	98.21	12
Instituto Municipal de la Mujer de Torreón	98.21	12
Instituto Municipal de Planeación de Matamoros	98.21	12
Instituto Municipal del Deporte de Torreón	98.21	12
Sistema Integral de Mantenimiento Vial del Municipio de Torreón	98.21	12
Instituto Municipal de la Vivienda de Saltillo, Coahuila de Zaragoza	96.43	19
Sistema Municipal para el Desarrollo Integral de la Familia del Municipio de Francisco I. Madero	96.43	19

Sistema Municipal para el Desarrollo Integral de la Familia del Municipio de San Pedro, Coahuila	92.86	21
XHTOR Radio Torreón	89.29	22
Sistema Municipal para el Desarrollo Integral de la Familia del Municipio de Viesca, Coahuila	85.71	23
Instituto Municipal del Emprendimiento de Torreón	78.57	24
Promedio general de integración	96.95	

Congruencia de la información financiera

De la totalidad de los organismos públicos descentralizados municipales, en 7 se detectaron incongruencias en la información financiera y/o no fue posible aplicar la totalidad de las pruebas, debido a que no integraron la información necesaria, mientras que en 17 no se detectaron inconsistencias:



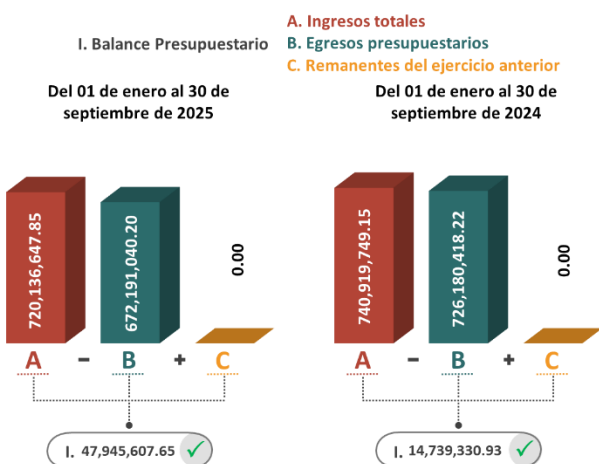
Entidad	Porcentaje de congruencia	Posición
Comisaría de Seguridad y Protección Ciudadana del Municipio de Saltillo	100.00	1
Dirección de Pensiones de Monclova	100.00	1
Dirección de Pensiones de Piedras Negras	100.00	1
Dirección de Pensiones y Beneficios Sociales para los Trabajadores al Servicio del Municipio de Torreón, Coahuila	100.00	1
Instituto Municipal de Cultura de Saltillo	100.00	1
Instituto Municipal de Cultura Física y Deporte de Saltillo, Coahuila de Zaragoza	100.00	1
Instituto Municipal de Cultura y Educación de Torreón	100.00	1
Instituto Municipal de la Mujer de Torreón	100.00	1
Instituto Municipal de la Vivienda de Saltillo, Coahuila de Zaragoza	100.00	1

Instituto Municipal de Movilidad Urbana Sostenible (Antes Instituto Municipal del Transporte de Saltillo, Coahuila)	100.00	1
Instituto Municipal de Planeación de Piedras Negras	100.00	1
Instituto Municipal de Planeación y Competitividad de Torreón	100.00	1
Instituto Municipal del Deporte de Torreón	100.00	1
Sistema Integral de Mantenimiento Vial del Municipio de Torreón	100.00	1
Sistema Municipal para el Desarrollo Integral de la Familia del Municipio de Francisco I. Madero	100.00	1
Sistema Municipal para el Desarrollo Integral de la Familia del Municipio de Viesca, Coahuila	100.00	1
Sistema para el Desarrollo Integral de la Familia del Municipio de Saltillo, Coahuila	100.00	1
Sistema Municipal para el Desarrollo Integral de la Familia del Municipio de San Pedro, Coahuila	95.45	18
Dirección de Pensiones y Otros Beneficios Sociales para los Trabajadores al Servicio del Municipio de Saltillo	90.91	19
Instituto Municipal de Planeación de Matamoros	90.91	19
Instituto Municipal de Planeación de Saltillo	90.91	19
XHTOR Radio Torreón	81.82	22
Consejo Promotor para el Desarrollo de las Reservas Territoriales de Torreón	77.27	23
Instituto Municipal del Emprendimiento de Torreón	59.09	24
Promedio general de congruencia de la información	95.27	

Comisaría de Seguridad y Protección Ciudadana del Municipio de Saltillo

Resultados del análisis al Informe de Avance de Gestión Financiera correspondiente al tercer trimestre 2025

Indicadores financieros



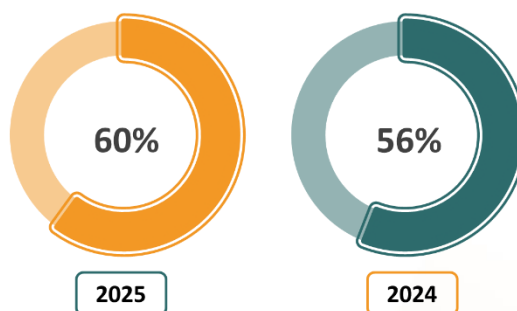
Balance presupuestario

Del 01 de enero al 30 de septiembre, tanto en 2025 como en 2024, reveló un balance presupuestario sostenible de 47.95 y 14.74 millones de pesos, respectivamente.

La proporción de servicios personales se incrementó 4 puntos porcentuales, es decir, del 01 de enero al 30 de septiembre de 2025 constituyó el 60% de los egresos totales, mientras que en el mismo periodo de 2024 significó un 56%; sin embargo, en términos nominales representó un egreso de 403.50 y 406.18 millones de pesos, respectivamente.

Proporción de servicios personales

Del 01 de enero al 30 de septiembre



Liquidez



Al 30 de septiembre de 2025 y 2024, la Entidad presentó una liquidez de 4.39 y 1.93 pesos, respectivamente, indicando capacidad de pago a corto plazo en ambos periodos.


Verificación del contenido del IAGF



Tipo de información	Elementos evaluados	Elementos integrados	Elementos no integrados
Información contable	21	21	0
Información presupuestaria	10	10	0
Información programática	5	5	0
Información adicional	8	8	0
Información derivada de la Ley de Disciplina Financiera de las Entidades Federativas y los Municipios	12	12	0
Total	56	56	0

La Entidad cumplió con la obligación de incluir en el Informe de Avance de Gestión Financiera la información establecida en las Reglas para la Presentación y Contenido emitidas por la Auditoría Superior del Estado.

Congruencia de la información financiera



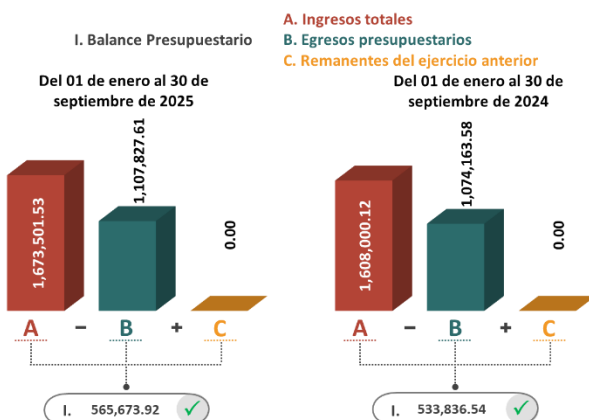
Tipo de información	Total de pruebas	Pruebas correctas	Pruebas incorrectas	Pruebas no disponibles
Información contable	7	7	0	0
Información presupuestaria	11	11	0	0
Información derivada de la Ley de Disciplina Financiera de las Entidades Federativas y los Municipios	4	4	0	0
Total	22	22	0	0

De las 22 pruebas de congruencia aplicadas a la información financiera integrada en el Informe de Avance de Gestión Financiera, no se detectaron pruebas incorrectas.

Consejo Promotor para el Desarrollo de las Reservas Territoriales de Torreón

Resultados del análisis al Informe de Avance de Gestión Financiera correspondiente al tercer trimestre 2025

Indicadores financieros



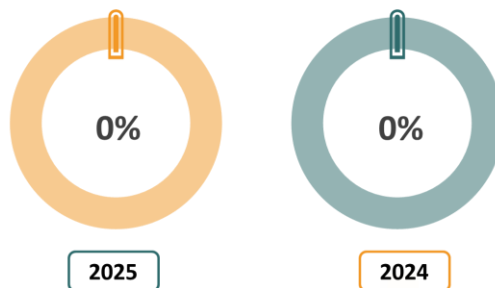
Del 01 de enero al 30 de septiembre de 2025 y 2024, la Entidad no reveló erogación alguna para este concepto.

Balance presupuestario

Del 01 de enero al 30 de septiembre, tanto en 2025 como en 2024, reveló un balance presupuestario sostenible de 565.67 y 533.84 miles de pesos, respectivamente.

Proporción de servicios personales

Del 01 de enero al 30 de septiembre

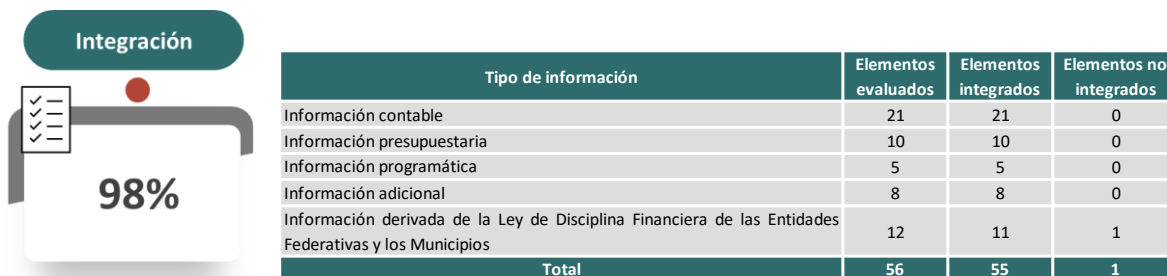


Liquidez



Al 30 de septiembre de 2025 y 2024, la Entidad presentó una liquidez de 17.60 y 44.71 pesos, respectivamente, indicando capacidad de pago a corto plazo en ambos periodos.

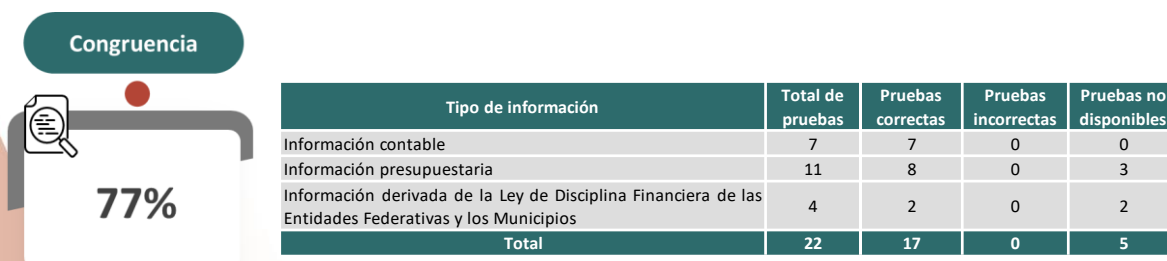
Verificación del contenido del IAGF



De los 56 elementos que debe contener el Informe de Avance de Gestión Financiera, la Entidad no integró lo siguiente:

Información requerida		Incumplimiento
No.	Información derivada de la Ley de Disciplina Financiera de las Entidades Federativas y los Municipios	
1	Estado Analítico del Ejercicio del Presupuesto de Egresos Detallado del 01 de enero al 30 de septiembre de 2025, por Clasificación por Objeto del Gasto	La información presentada no correspondiente a lo solicitado

Congruencia de la información financiera

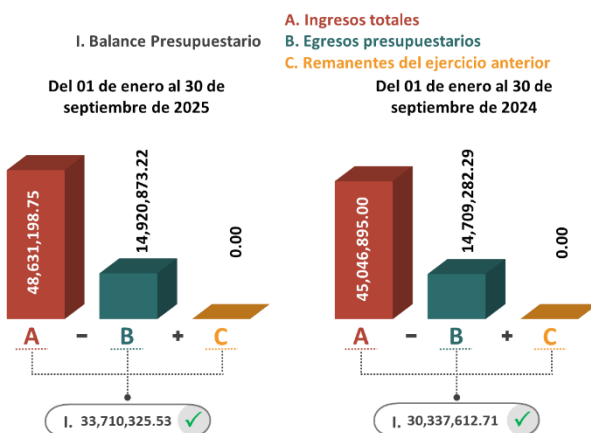


De las 22 pruebas de congruencia, no fue posible realizar 5 de ellas, toda vez que la Entidad no integró la información necesaria para su determinación.

Dirección de Pensiones de Monclova

Resultados del análisis al Informe de Avance de Gestión Financiera correspondiente al tercer trimestre 2025

Indicadores financieros



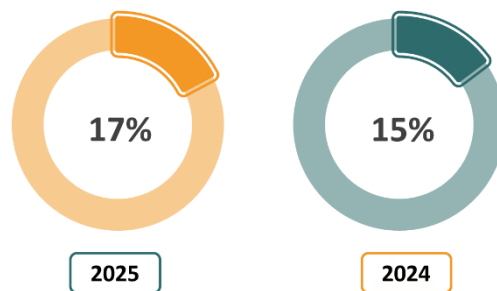
Balance presupuestario

Del 01 de enero al 30 de septiembre, tanto en 2025 como en 2024, reveló un balance presupuestario sostenible de 33.71 y 30.34 millones de pesos, respectivamente.

La proporción de servicios personales se incrementó 2 puntos porcentuales, es decir, del 01 de enero al 30 de septiembre de 2025 constituyó el 17% de los egresos totales, mientras que en el mismo periodo de 2024 significó un 15%; en términos nominales representó un egreso de 2.57 y 2.16 millones de pesos, respectivamente.

Proporción de servicios personales

Del 01 de enero al 30 de septiembre



Liquidez



Al 30 de septiembre de 2025 y 2024, la Entidad presentó una liquidez de 20.28 y 23.37 pesos, respectivamente, indicando capacidad de pago a corto plazo en ambos periodos.


Verificación del contenido del IAGF



Tipo de información	Elementos evaluados	Elementos integrados	Elementos no integrados
Información contable	21	21	0
Información presupuestaria	10	10	0
Información programática	5	5	0
Información adicional	8	8	0
Información derivada de la Ley de Disciplina Financiera de las Entidades Federativas y los Municipios	12	12	0
Total	56	56	0

La Entidad cumplió con la obligación de incluir en el Informe de Avance de Gestión Financiera la información establecida en las Reglas para la Presentación y Contenido emitidas por la Auditoría Superior del Estado.

Congruencia de la información financiera



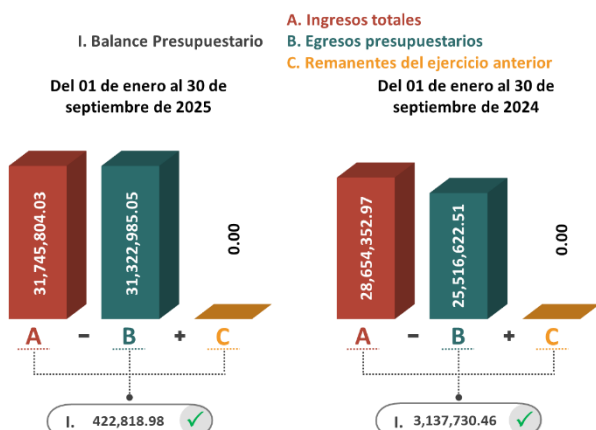
Tipo de información	Total de pruebas	Pruebas correctas	Pruebas incorrectas	Pruebas no disponibles
Información contable	7	7	0	0
Información presupuestaria	11	11	0	0
Información derivada de la Ley de Disciplina Financiera de las Entidades Federativas y los Municipios	4	4	0	0
Total	22	22	0	0

De las 22 pruebas de congruencia aplicadas a la información financiera integrada en el Informe de Avance de Gestión Financiera, no se detectaron pruebas incorrectas.

Dirección de Pensiones de Piedras Negras

Resultados del análisis al Informe de Avance de Gestión Financiera correspondiente al tercer trimestre 2025

Indicadores financieros



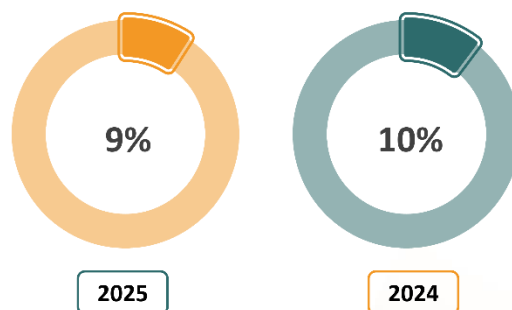
La proporción de servicios personales se redujo 1 punto porcentual, es decir, del 01 de enero al 30 de septiembre de 2025 constituyó el 9% de los egresos totales, mientras que en el mismo periodo de 2024 significó un 10%; sin embargo, en términos nominales representó un egreso de 2.84 y 2.62 millones de pesos, respectivamente.

Balance presupuestario

Del 01 de enero al 30 de septiembre, tanto en 2025 como en 2024, reveló un balance presupuestario sostenible de 422.82 miles y 3.14 millones de pesos, respectivamente.

Proporción de servicios personales

Del 01 de enero al 30 de septiembre

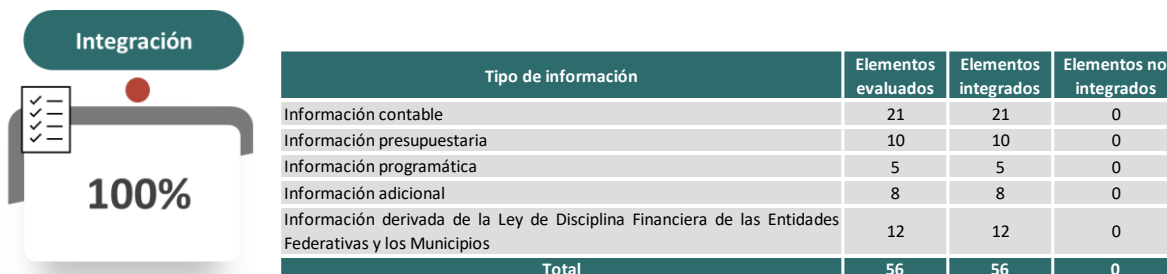


Liquidez



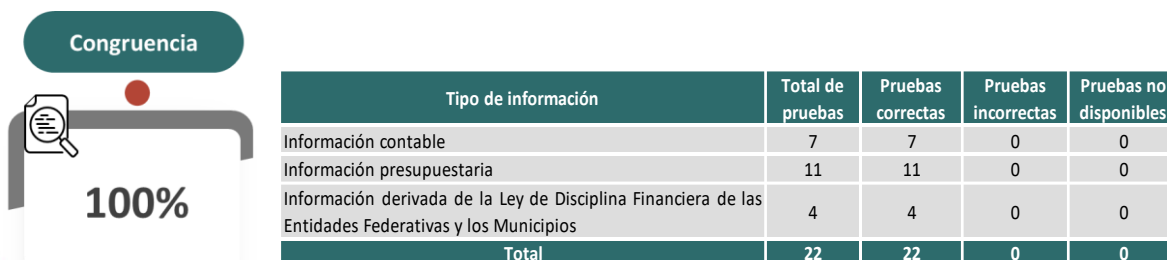
Al 30 de septiembre de 2025 y 2024, la Entidad presentó una liquidez de 39.37 y 55.05 pesos, respectivamente, indicando capacidad de pago a corto plazo en ambos periodos.

Verificación del contenido del IAGF



La Entidad cumplió con la obligación de incluir en el Informe de Avance de Gestión Financiera la información establecida en las Reglas para la Presentación y Contenido emitidas por la Auditoría Superior del Estado.

Congruencia de la información financiera

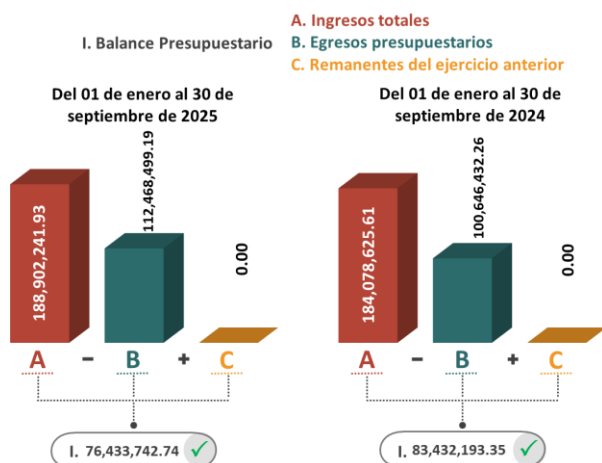


De las 22 pruebas de congruencia aplicadas a la información financiera integrada en el Informe de Avance de Gestión Financiera, no se detectaron pruebas incorrectas.

Dirección de Pensiones y Beneficios Sociales para los Trabajadores al Servicio del Municipio de Torreón, Coahuila

Resultados del análisis al Informe de Avance de Gestión Financiera correspondiente al tercer trimestre 2025

Indicadores financieros



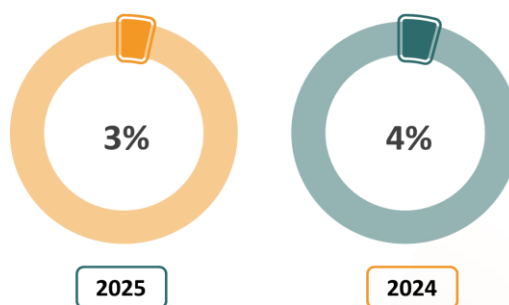
Balance presupuestario

Del 01 de enero al 30 de septiembre, tanto en 2025 como en 2024, reveló un balance presupuestario sostenible de 76.43 y 83.43 millones de pesos, respectivamente.

La proporción de servicios personales se redujo 1 punto porcentual, es decir, del 01 de enero al 30 de septiembre de 2025 constituyó el 3% de los egresos totales, mientras que en el mismo periodo de 2024 significó un 4%; en términos nominales representó un egreso de 3.91 y 4.09 millones de pesos, respectivamente.

Proporción de servicios personales

Del 01 de enero al 30 de septiembre

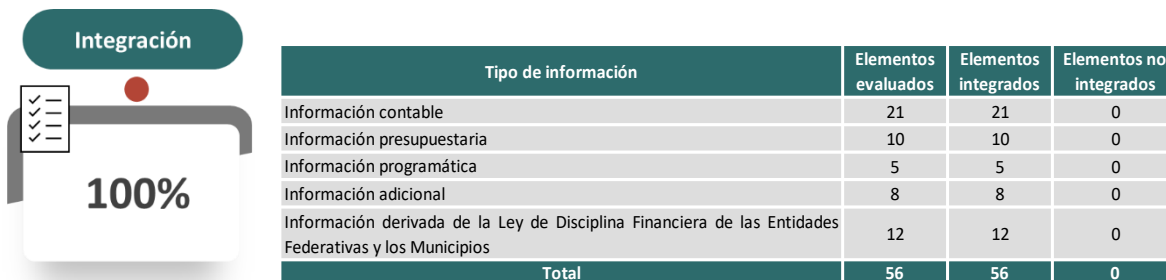


Liquidez



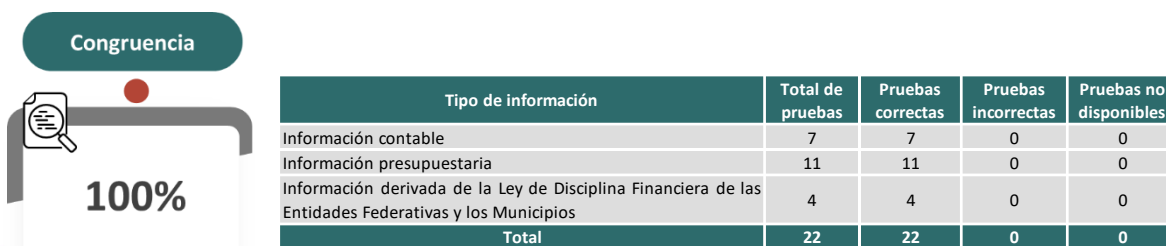
Al 30 de septiembre de 2025 y 2024, la Entidad presentó una liquidez de 2.70 y 2.69 pesos, respectivamente, indicando capacidad de pago a corto plazo en ambos periodos.

Verificación del contenido del IAGF



La Entidad cumplió con la obligación de incluir en el Informe de Avance de Gestión Financiera la información establecida en las Reglas para la Presentación y Contenido emitidas por la Auditoría Superior del Estado.

Congruencia de la información financiera

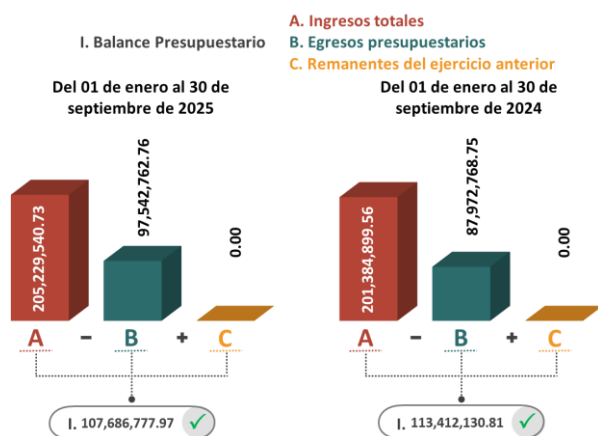


De las 22 pruebas de congruencia aplicadas a la información financiera integrada en el Informe de Avance de Gestión Financiera, no se detectaron pruebas incorrectas.

Dirección de Pensiones y Otros Beneficios Sociales para los Trabajadores al Servicio del Municipio de Saltillo

Resultados del análisis al Informe de Avance de Gestión Financiera correspondiente al tercer trimestre 2025

Indicadores financieros

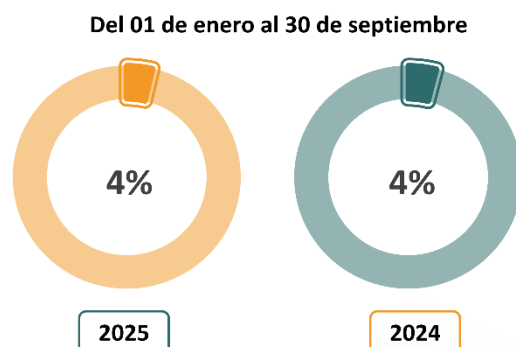


La proporción de servicios personales se mantuvo en 4% del 01 de enero al 30 de septiembre, tanto en 2025 como en 2024; sin embargo, en cifras nominales representó un egreso de 3.60 y 3.53 millones de pesos, respectivamente.

Balance presupuestario

Del 01 de enero al 30 de septiembre, tanto en 2025 como en 2024, reveló un balance presupuestario sostenible de 107.69 y 113.41 millones de pesos, respectivamente.

Proporción de servicios personales

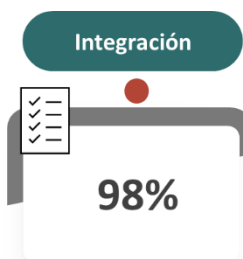


Liquidez



Al 30 de septiembre de 2025 y 2024, la Entidad no tuvo la posibilidad de disponer de activos circulantes suficientes para satisfacer sus compromisos financieros, es decir, no contó con liquidez en ambos periodos.

Verificación del contenido del IAGF




Tipo de información	Elementos evaluados	Elementos integrados	Elementos no integrados
Información contable	21	20	1
Información presupuestaria	10	10	0
Información programática	5	5	0
Información adicional	8	8	0
Información derivada de la Ley de Disciplina Financiera de las Entidades Federativas y los Municipios	12	12	0
Total	56	55	1

De los 56 elementos que debe contener el Informe de Avance de Gestión Financiera, la Entidad no integró lo siguiente:

Información requerida		Incumplimiento
No.	Información contable	
1	Notas de Memoria a los estados financieros del 01 de enero al 30 de septiembre de 2025; (2 notas)	La información presentada no corresponde a lo solicitado (no integró la totalidad de las notas)

Congruencia de la información financiera



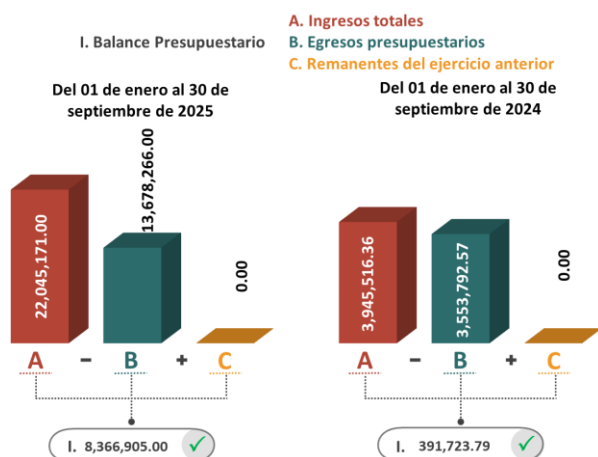
Tipo de información	Total de pruebas	Pruebas correctas	Pruebas incorrectas	Pruebas no disponibles
Información contable	7	7	0	0
Información presupuestaria	11	9	0	2
Información derivada de la Ley de Disciplina Financiera de las Entidades Federativas y los Municipios	4	4	0	0
Total	22	20	0	2

De las 22 pruebas de congruencia, no fue posible realizar 2 de ellas, toda vez que la Entidad no integró la información necesaria para su determinación.

XHTOR Radio Torreón

Resultados del análisis al Informe de Avance de Gestión Financiera correspondiente al tercer trimestre 2025

Indicadores financieros



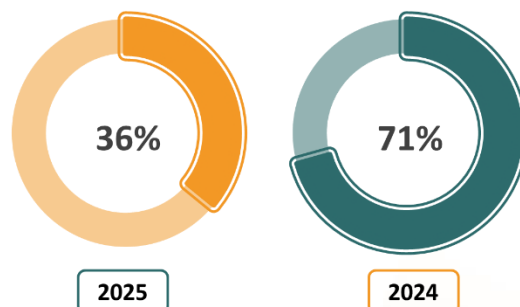
Balance presupuestario

Del 01 de enero al 30 de septiembre, tanto en 2025 como en 2024, reveló un balance presupuestario sostenible de 8.37 millones y 391.72 miles de pesos, respectivamente.

La proporción de servicios personales se redujo 35 puntos porcentuales, es decir, del 01 de enero al 30 de septiembre de 2025 constituyó el 36% de los egresos totales, mientras que en el mismo periodo de 2024 significó un 71%; sin embargo, en términos nominales representó un egreso de 4.91 y 2.51 millones de pesos, respectivamente.

Proporción de servicios personales

Del 01 de enero al 30 de septiembre

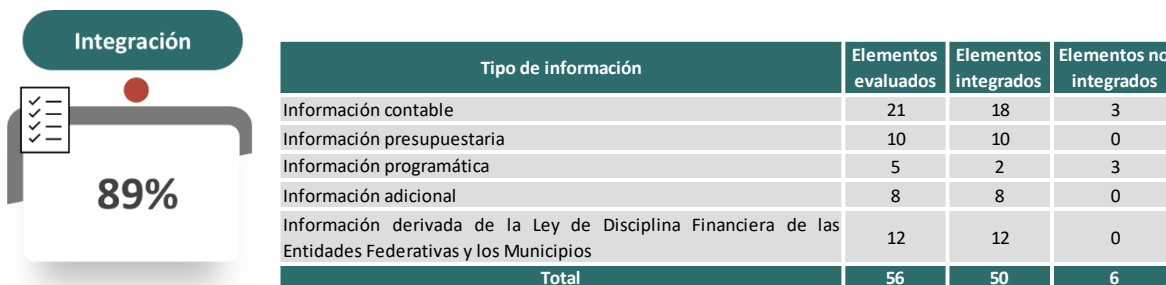


Liquidez



Al 30 de septiembre de 2025 y 2024, la Entidad presentó una liquidez de 5.72 y 7.50 pesos, respectivamente, indicando capacidad de pago a corto plazo en ambos periodos.

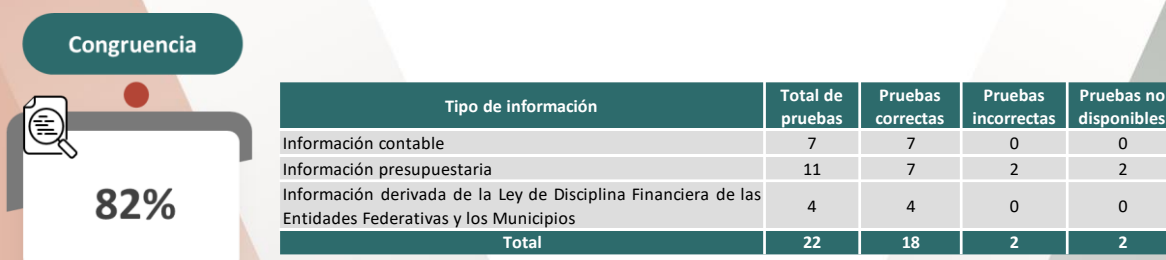
Verificación del contenido del IAGF



De los 56 elementos que debe contener el Informe de Avance de Gestión Financiera, la Entidad no integró lo siguiente:

Información requerida		Incumplimiento
No.	Información contable	
1	Estado de Variación en la Hacienda Pública del 01 de enero al 30 de septiembre de 2025	La información financiera presentada no corresponde al periodo solicitado
2	Estado Analítico del Activo del 01 de enero al 30 de septiembre de 2025	La información financiera presentada no corresponde al periodo solicitado
3	Notas de Memoria a los estados financieros del 01 de enero al 30 de septiembre de 2025; (2 notas)	La información se presenta sin datos o en cero
No.	Información programática	
4	La relación de sus programas presupuestarios con sus respectivos indicadores para resultados	No integró la información correspondiente
5	El cumplimiento de los objetivos, metas y satisfacción de necesidades proyectados en los programas a cargo de la entidad de conformidad con los indicadores aprobados en los programas presupuestarios correspondientes	No integró la información correspondiente
6	Los resultados de la evaluación del desempeño de los programas municipales, así como los vinculados al ejercicio de los recursos federales que les hayan sido transferidos	No integró la información correspondiente

Congruencia de la información financiera



De las 22 pruebas de congruencia, se detectaron las siguientes incongruencias en la información financiera integrada en el Informe de Avance de Gestión Financiera:

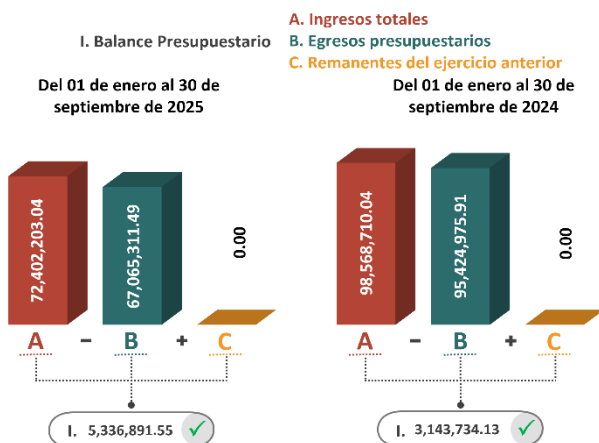
Información presupuestaria	
No.	Incongruencias en el Estado Analítico de Ingresos Clasificación por Rubros de Ingresos
1	El total del ingreso presupuestario devengado, reportado en el Estado Analítico de Ingresos Clasificación por Rubros de Ingresos, no corresponde con el total del ingreso presupuestario devengado, reflejado en el Estado Analítico de Ingresos Detallado-LDF
2	Los ingresos por venta de bienes, prestación de servicios y otros ingresos devengados, reflejados en el Estado Analítico de Ingresos Clasificación por Rubros de Ingresos, no son congruentes con los ingresos por venta de bienes y prestación de servicios, y otros ingresos de libre disposición devengados, reportados en el Estado Analítico de Ingresos Detallado-LDF

Así mismo, no fue posible realizar 2 de ellas, toda vez que la Entidad no integró la información necesaria para su determinación.

Instituto Municipal de Cultura de Saltillo

Resultados del análisis al Informe de Avance de Gestión Financiera correspondiente al tercer trimestre 2025

Indicadores financieros



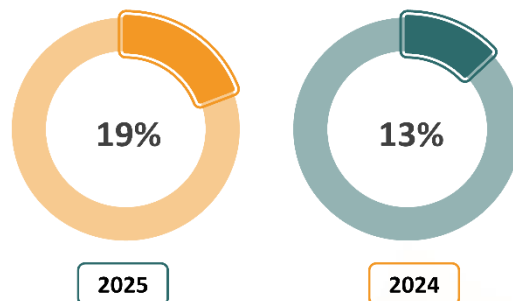
La proporción de servicios personales se incrementó 6 puntos porcentuales, es decir, del 01 de enero al 30 de septiembre de 2025 constituyó el 19% de los egresos totales, mientras que en el mismo periodo de 2024 significó un 13%; en términos nominales representó un egreso de 12.84 y 12.28 millones de pesos, respectivamente.

Balance presupuestario

Del 01 de enero al 30 de septiembre, tanto en 2025 como en 2024, reveló un balance presupuestario sostenible de 5.34 y 3.14 millones de pesos, respectivamente.

Proporción de servicios personales

Del 01 de enero al 30 de septiembre

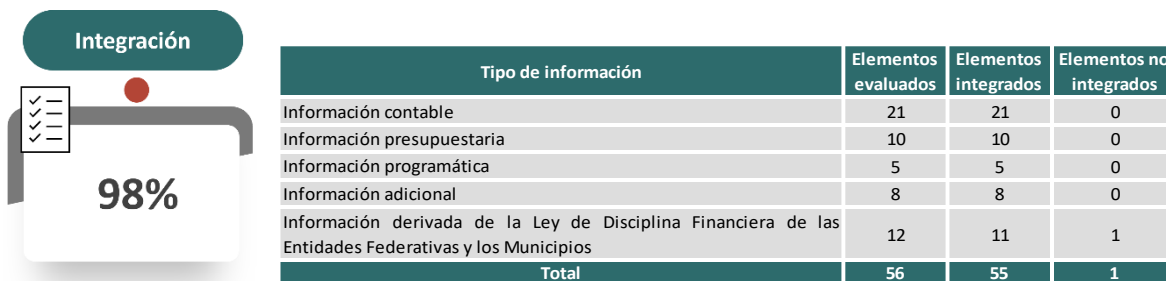


Liquidez



Al 30 de septiembre de 2025 y 2024, la Entidad presentó una liquidez de 29.09 y 16.69 pesos, respectivamente, indicando capacidad de pago a corto plazo en ambos periodos.

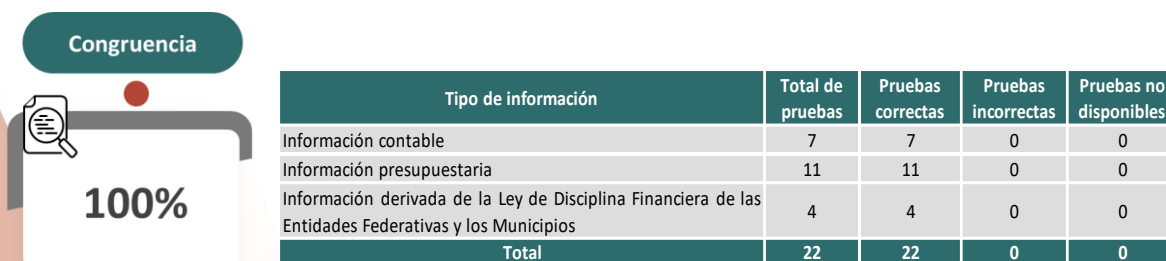
Verificación del contenido del IAGF



De los 56 elementos que debe contener el Informe de Avance de Gestión Financiera, la Entidad no integró lo siguiente:

Información requerida		Incumplimiento
No.	Información derivada de la Ley de Disciplina Financiera de las Entidades Federativas y los Municipios	
1	Informar la fuente de los ingresos con la que se haya pagado el nuevo gasto (aumento o creación de gasto del Presupuesto de Egresos), distinguiendo el gasto etiquetado y no etiquetado	No informó la fuente de los ingresos a pesar de contar con nuevo gasto

Congruencia de la información financiera



De las 22 pruebas de congruencia aplicadas a la información financiera integrada en el Informe de Avance de Gestión Financiera, no se detectaron pruebas incorrectas.

Instituto Municipal de Cultura Física y Deporte de Saltillo, Coahuila de Zaragoza

Resultados del análisis al Informe de Avance de Gestión Financiera correspondiente al tercer trimestre 2025

Indicadores financieros

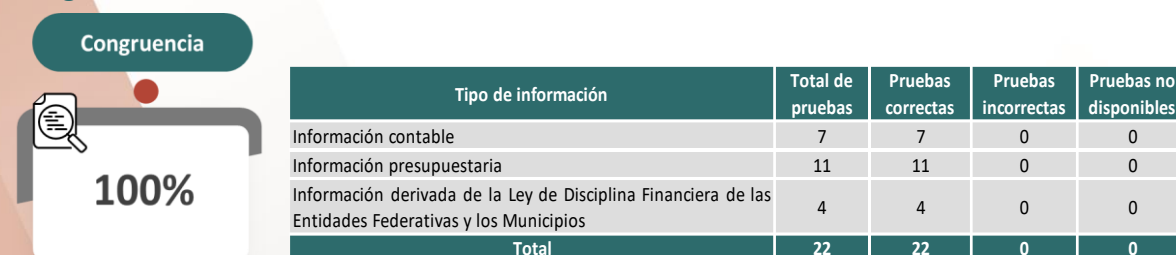
Esta Entidad no reveló ingresos y egresos en el tercer trimestre de 2025, por tanto, no fue aplicable el presente apartado.

Verificación del contenido del IAGF



La Entidad cumplió con la obligación de incluir en el Informe de Avance de Gestión Financiera la información establecida en las Reglas para la Presentación y Contenido emitidas por la Auditoría Superior del Estado.

Congruencia de la información financiera

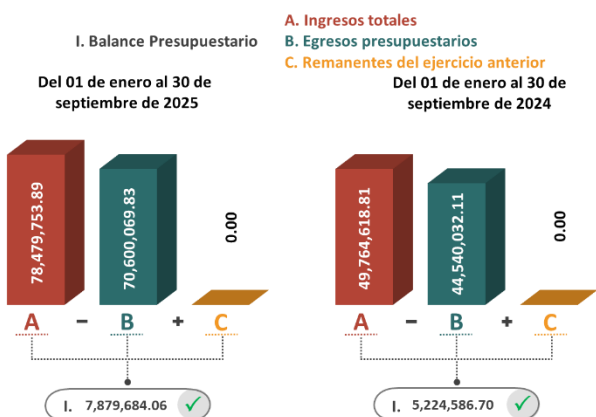


De las 22 pruebas de congruencia aplicadas a la información financiera integrada en el Informe de Avance de Gestión Financiera, no se detectaron pruebas incorrectas.

Instituto Municipal de Cultura y Educación de Torreón

Resultados del análisis al Informe de Avance de Gestión Financiera correspondiente al tercer trimestre 2025

Indicadores financieros



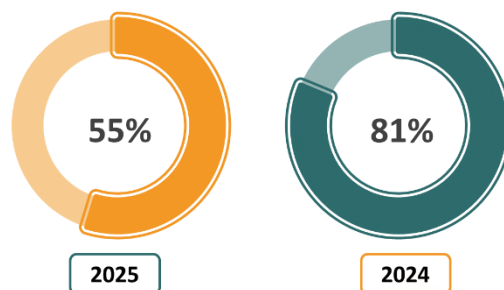
La proporción de servicios personales se redujo 26 puntos porcentuales, es decir, del 01 de enero al 30 de septiembre de 2025 constituyó el 55% de los egresos totales, mientras que en el mismo periodo de 2024 significó un 81%; sin embargo, en términos nominales representó un egreso de 38.63 y 36.18 millones de pesos, respectivamente.

Balance presupuestario

Del 01 de enero al 30 de septiembre, tanto en 2025 como en 2024, reveló un balance presupuestario sostenible de 7.88 y 5.22 millones de pesos, respectivamente.

Proporción de servicios personales

Del 01 de enero al 30 de septiembre



Liquidez



Al 30 de septiembre de 2025 y 2024, la Entidad presentó una liquidez de 10.22 y 2.47 pesos, respectivamente, indicando capacidad de pago a corto plazo en ambos periodos.

Verificación del contenido del IAGF

Integración

✓

✓

✓

✓

100%

Tipo de información	Elementos evaluados	Elementos integrados	Elementos no integrados
Información contable	20	20	0
Información presupuestaria	10	10	0
Información programática	6	6	0
Información adicional	8	8	0
Información derivada de la Ley de Disciplina Financiera de las Entidades Federativas y los Municipios	12	12	0
Total	56	56	0

La Entidad cumplió con la obligación de incluir en el Informe de Avance de Gestión Financiera la información establecida en las Reglas para la Presentación y Contenido emitidas por la Auditoría Superior del Estado.

Congruencia de la información financiera

Congruencia

100%

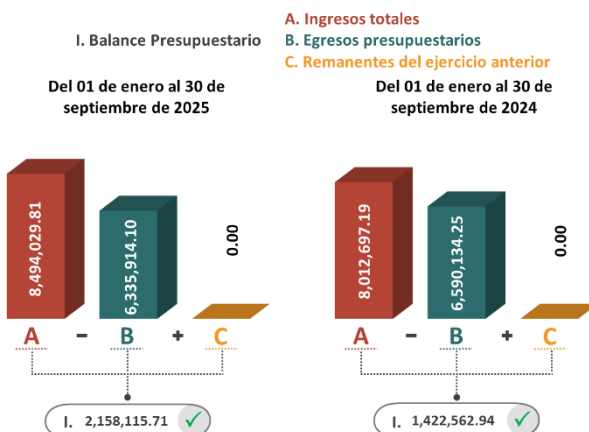
Tipo de información	Total de pruebas	Pruebas correctas	Pruebas incorrectas	Pruebas no disponibles
Información contable	7	7	0	0
Información presupuestaria	11	11	0	0
Información derivada de la Ley de Disciplina Financiera de las Entidades Federativas y los Municipios	4	4	0	0
Total	22	22	0	0

De las 22 pruebas de congruencia aplicadas a la información financiera integrada en el Informe de Avance de Gestión Financiera, no se detectaron pruebas incorrectas.

Instituto Municipal de la Mujer de Torreón

Resultados del análisis al Informe de Avance de Gestión Financiera correspondiente al tercer trimestre 2025

Indicadores financieros



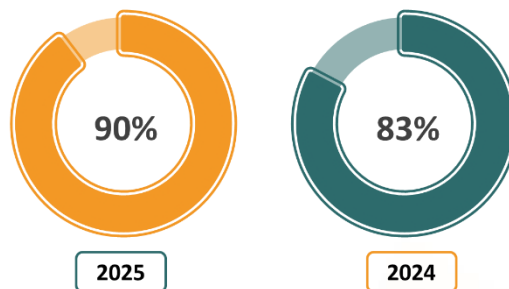
La proporción de servicios personales se incrementó 7 puntos porcentuales, es decir, del 01 de enero al 30 de septiembre de 2025 constituyó el 90% de los egresos totales, mientras que en el mismo periodo de 2024 significó un 83%; en términos nominales representó un egreso de 5.68 y 5.45 millones de pesos, respectivamente.

Balance presupuestario

Del 01 de enero al 30 de septiembre, tanto en 2025 como en 2024, reveló un balance presupuestario sostenible de 2.16 y 1.42 millones de pesos, respectivamente.

Proporción de servicios personales

Del 01 de enero al 30 de septiembre

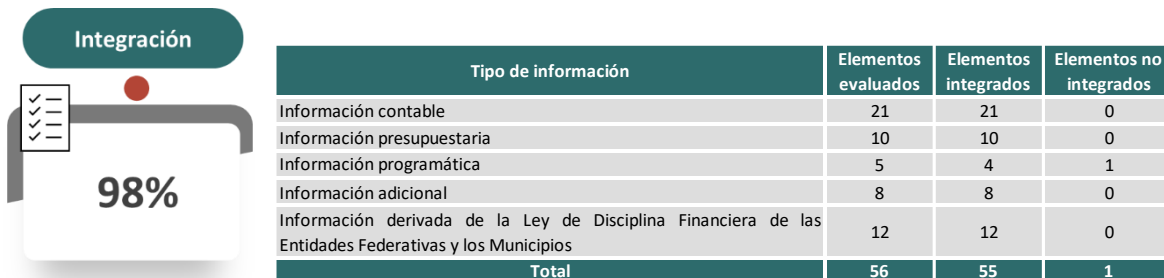


Liquidez



Al 30 de septiembre de 2025 y 2024, la Entidad presentó una liquidez de 21.24 y 8.85 pesos, respectivamente, indicando capacidad de pago a corto plazo en ambos periodos.

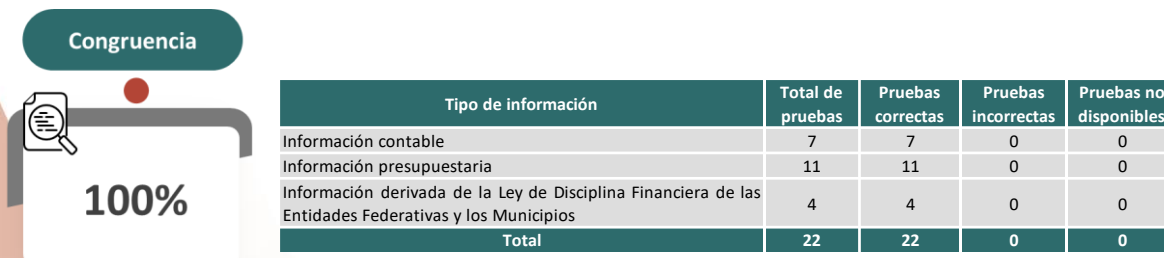
Verificación del contenido del IAGF



De los 56 elementos que debe contener el Informe de Avance de Gestión Financiera, la Entidad no integró lo siguiente:

Información requerida		Incumplimiento
No.	Información programática	
1	Los resultados de la evaluación del desempeño de los programas municipales, así como los vinculados al ejercicio de los recursos federales que les hayan sido transferidos	La información presentada no corresponde a lo solicitado

Congruencia de la información financiera



De las 22 pruebas de congruencia aplicadas a la información financiera integrada en el Informe de Avance de Gestión Financiera, no se detectaron pruebas incorrectas.

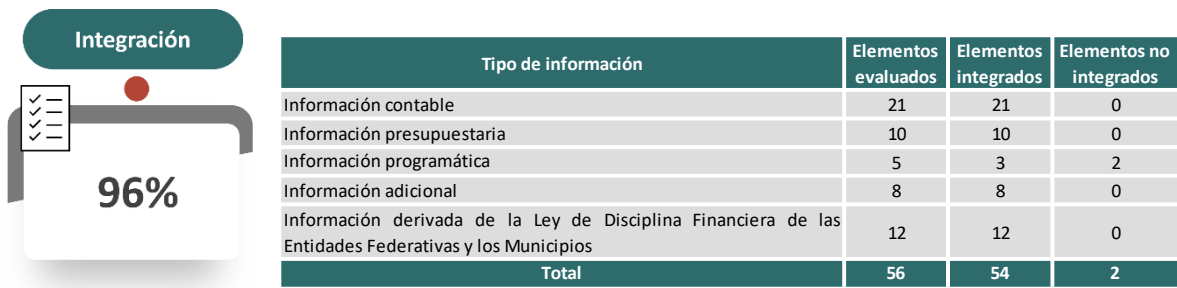
Instituto Municipal de la Vivienda de Saltillo, Coahuila de Zaragoza

Resultados del análisis al Informe de Avance de Gestión Financiera correspondiente al tercer trimestre 2025

Indicadores financieros

Esta Entidad inició operaciones durante el cuarto trimestre de 2024, por tanto, no fue posible realizar el comparativo correspondiente.

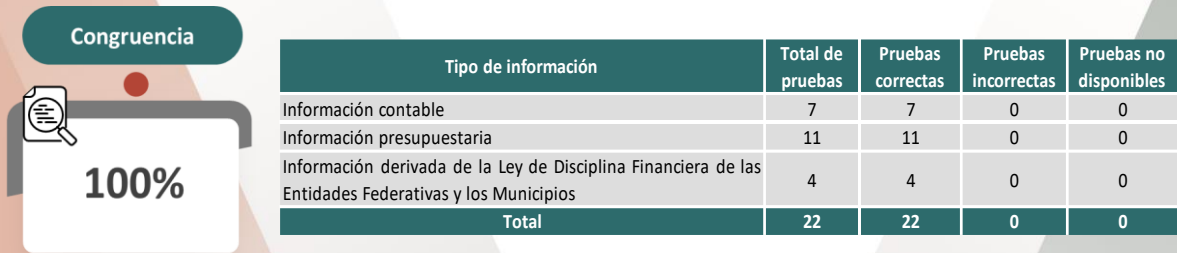
Verificación del contenido del IAGF



De los 56 elementos que debe contener el Informe de Avance de Gestión Financiera, la Entidad no integró lo siguiente:

Información requerida		Incumplimiento
No.	Información programática	
1	La relación de sus programas presupuestarios con sus respectivos indicadores para resultados	No integró la información correspondiente
2	El cumplimiento de los objetivos, metas y satisfacción de necesidades proyectados en los programas a cargo de la entidad de conformidad con los indicadores aprobados en los programas presupuestarios correspondientes	No integró la información correspondiente

Congruencia de la información financiera



De las 22 pruebas de congruencia aplicadas a la información financiera integrada en el Informe de Avance de Gestión Financiera, no se detectaron pruebas incorrectas.

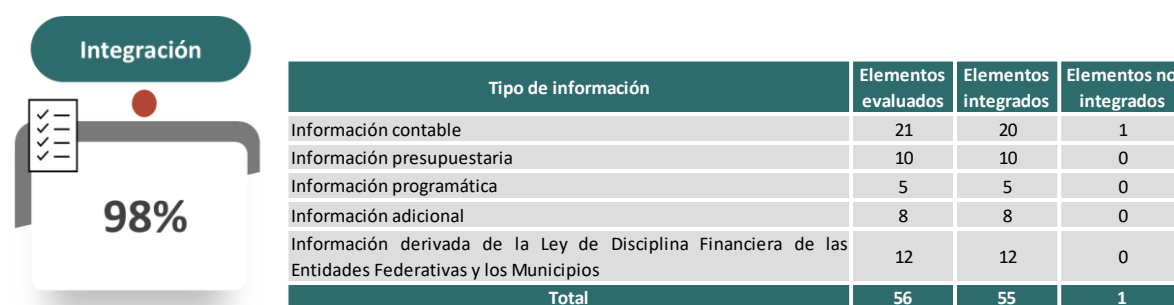
Instituto Municipal de Planeación de Matamoros

Resultados del análisis al Informe de Avance de Gestión Financiera correspondiente al tercer trimestre 2025

Indicadores financieros

Esta Entidad inició operaciones durante el primer trimestre de 2025, por tanto, no fue posible realizar el comparativo correspondiente.

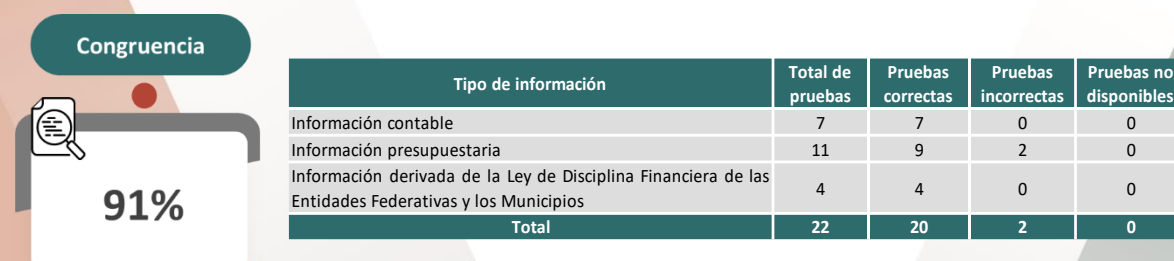
Verificación del contenido del IAGF



De los 56 elementos que debe contener el Informe de Avance de Gestión Financiera, la Entidad no integró lo siguiente:

Información requerida		Incumplimiento
No.	Información contable	
1	Notas de Desglose a los estados financieros; (24 notas)	La información presentada no corresponde a lo solicitado (no integró la totalidad de las notas)

Congruencia de la información financiera



De las 22 pruebas de congruencia aplicadas, se detectaron las siguientes incongruencias en la información financiera integrada en el Informe de Avance de Gestión Financiera:

Información presupuestaria	
No.	Incongruencia en el Estado Analítico de Ingresos Clasificación por Rubros de Ingresos
1	El importe de la cuenta de orden 8.1.4 Ley de Ingresos Devengada, reportado en las Notas de Memoria, no es congruente con el total del ingreso presupuestario devengado, reflejado en el Estado Analítico de Ingresos Clasificación por Rubros de Ingresos
No.	Incongruencia en el Estado Analítico del Ejercicio del Presupuesto de Egresos Clasificación por Objeto del Gasto
2	El importe de la cuenta de orden 8.2.5 Presupuesto de Egresos Devengado, reportado en las Notas de Memoria, no es congruente con el total del egreso presupuestario devengado, reflejado en el Estado Analítico del Ejercicio del Presupuesto de Egresos Clasificación por Objeto del Gasto

Instituto Municipal de Planeación de Piedras Negras

Resultados del análisis al Informe de Avance de Gestión Financiera correspondiente al tercer trimestre 2025

Indicadores financieros

Esta Entidad se encuentra suspendida temporalmente, según se precisa en el acuerdo de cabildo 029/2019 asentado en el acta 002/2019, mediante el cual se aprueba por unanimidad de los miembros del Cabildo del Municipio de Piedras Negras, la suspensión temporal de sus operaciones, por lo que no fue posible realizar el comparativo correspondiente.

Verificación del contenido del IAGF

Integración				
Tipo de información		Elementos evaluados	Elementos integrados	Elementos no integrados
Información contable		21	21	0
Información presupuestaria		10	10	0
Información programática		5	5	0
Información adicional		8	8	0
Información derivada de la Ley de Disciplina Financiera de las Entidades Federativas y los Municipios		12	12	0
Total		56	56	0

La Entidad cumplió con la obligación de incluir en el Informe de Avance de Gestión Financiera la información establecida en las Reglas para la Presentación y Contenido emitidas por la Auditoría Superior del Estado.

Congruencia de la información financiera

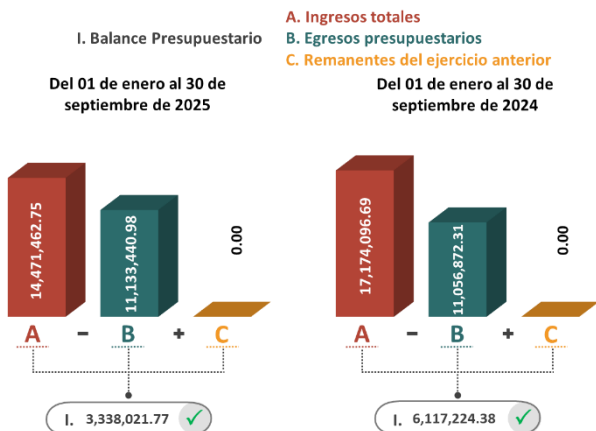
Congruencia					
Tipo de información		Total de pruebas	Pruebas correctas	Pruebas incorrectas	Pruebas no disponibles
Información contable		7	7	0	0
Información presupuestaria		11	11	0	0
Información derivada de la Ley de Disciplina Financiera de las Entidades Federativas y los Municipios		4	4	0	0
Total		22	22	0	0

De las 22 pruebas de congruencia aplicadas a la información financiera integrada en el Informe de Avance de Gestión Financiera, no se detectaron pruebas incorrectas.

Instituto Municipal de Planeación de Saltillo

Resultados del análisis al Informe de Avance de Gestión Financiera correspondiente al tercer trimestre 2025

Indicadores financieros



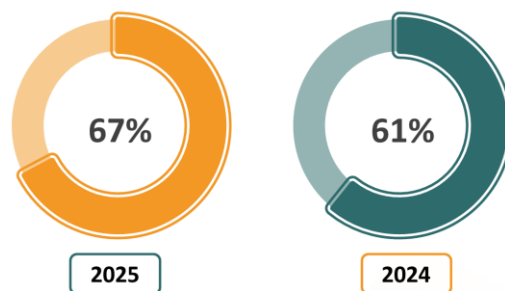
La proporción de servicios personales se incrementó 6 puntos porcentuales, es decir, del 01 de enero al 30 de septiembre de 2025 constituyó el 67% de los egresos totales, mientras que en el mismo periodo de 2024 significó un 61%; en términos nominales representó un egreso de 7.49 y 6.72 millones de pesos, respectivamente.

Balance presupuestario

Del 01 de enero al 30 de septiembre, tanto en 2025 como en 2024, reveló un balance presupuestario sostenible de 3.34 y 6.12 millones de pesos, respectivamente.

Proporción de servicios personales

Del 01 de enero al 30 de septiembre

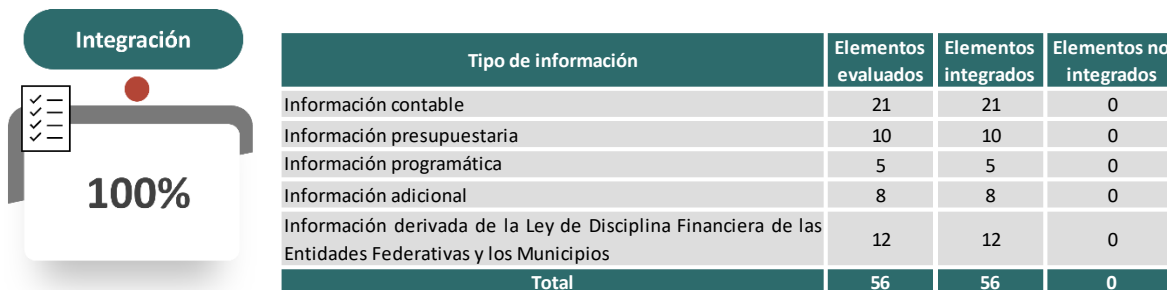


Liquidez



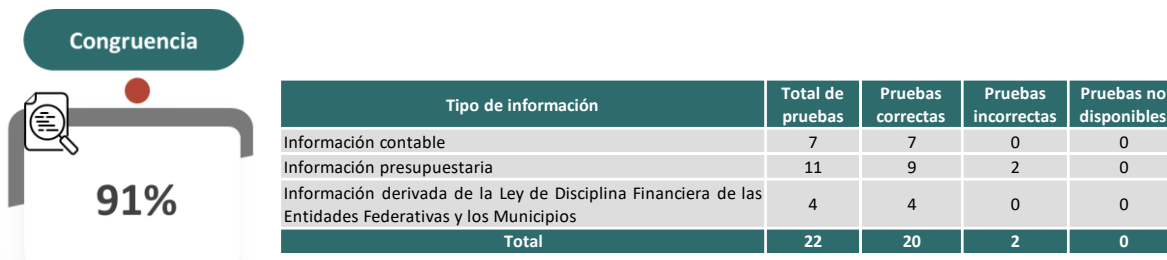
Al 30 de septiembre de 2025 y 2024, la Entidad presentó una liquidez de 25.43 y 11.29 pesos, respectivamente, indicando capacidad de pago a corto plazo en ambos periodos.

Verificación del contenido del IAGF



La Entidad cumplió con la obligación de incluir en el Informe de Avance de Gestión Financiera la información establecida en las Reglas para la Presentación y Contenido emitidas por la Auditoría Superior del Estado.

Congruencia de la información financiera



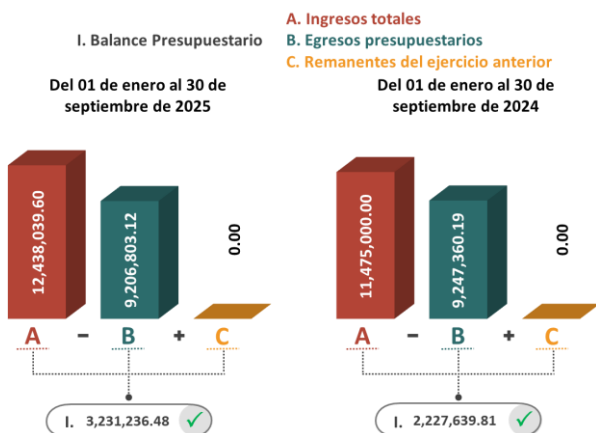
De las 22 pruebas de congruencia aplicadas, se detectaron las siguientes incongruencias en la información financiera integrada en el Informe de Avance de Gestión Financiera:

Información presupuestaria	
No.	Incongruencia en el Estado Analítico de Ingresos Clasificación por Rubros de Ingresos
1	El importe de la cuenta de orden 8.1.4 Ley de Ingresos Devengada, reportado en las Notas de Memoria, no es congruente con el total del ingreso presupuestario devengado, reflejado en el Estado Analítico de Ingresos Clasificación por Rubros de Ingresos
No.	Incongruencia en el Estado Analítico del Ejercicio del Presupuesto de Egresos Clasificación por Objeto del Gasto
2	El importe de la cuenta de orden 8.2.5 Presupuesto de Egresos Devengado, reportado en las Notas de Memoria, no es congruente con el total del egreso presupuestario devengado, reflejado en el Estado Analítico del Ejercicio del Presupuesto de Egresos Clasificación por Objeto del Gasto

Instituto Municipal de Planeación y Competitividad de Torreón

Resultados del análisis al Informe de Avance de Gestión Financiera correspondiente al tercer trimestre 2025

Indicadores financieros



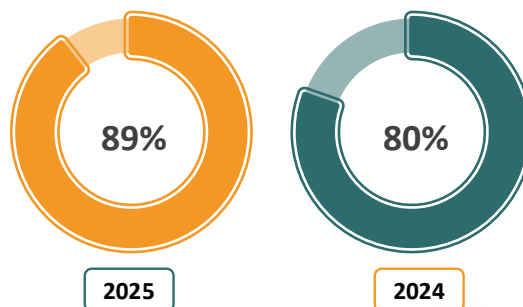
Balance presupuestario

Del 01 de enero al 30 de septiembre, tanto en 2025 como en 2024, reveló un balance presupuestario sostenible de 3.23 y 2.23 millones de pesos, respectivamente.

La proporción de servicios personales se incrementó 9 puntos porcentuales, es decir, del 01 de enero al 30 de septiembre de 2025 constituyó el 89% de los egresos totales, mientras que en el mismo periodo de 2024 significó un 80%; en términos nominales representó un egreso de 8.23 y 7.43 millones de pesos, respectivamente.

Proporción de servicios personales

Del 01 de enero al 30 de septiembre

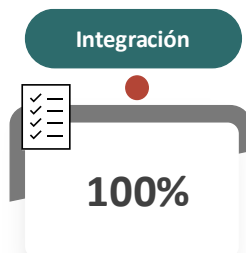


Liquidez



Al 30 de septiembre de 2025 y 2024, la Entidad presentó una liquidez de 19.99 y 21.00 pesos, respectivamente, indicando capacidad de pago a corto plazo en ambos periodos.


Verificación del contenido del IAGF



Tipo de información	Elementos evaluados	Elementos integrados	Elementos no integrados
Información contable	21	21	0
Información presupuestaria	10	10	0
Información programática	5	5	0
Información adicional	8	8	0
Información derivada de la Ley de Disciplina Financiera de las Entidades Federativas y los Municipios	12	12	0
Total	56	56	0

La Entidad cumplió con la obligación de incluir en el Informe de Avance de Gestión Financiera la información establecida en las Reglas para la Presentación y Contenido emitidas por la Auditoría Superior del Estado.

Congruencia de la información financiera



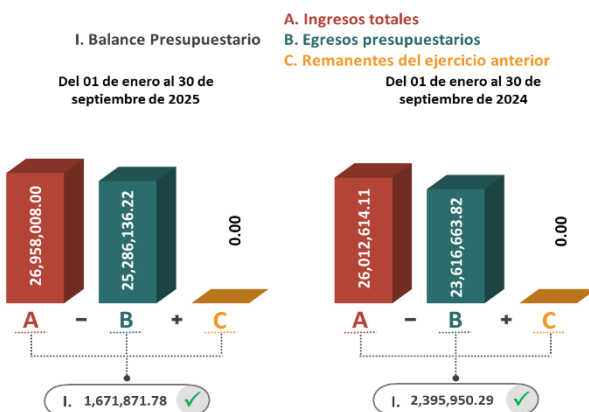
Tipo de información	Total de pruebas	Pruebas correctas	Pruebas incorrectas	Pruebas no disponibles
Información contable	7	7	0	0
Información presupuestaria	11	11	0	0
Información derivada de la Ley de Disciplina Financiera de las Entidades Federativas y los Municipios	4	4	0	0
Total	22	22	0	0

De las 22 pruebas de congruencia aplicadas a la información financiera integrada en el Informe de Avance de Gestión Financiera, no se detectaron pruebas incorrectas.

Instituto Municipal del Deporte de Torreón

Resultados del análisis al Informe de Avance de Gestión Financiera correspondiente al tercer trimestre 2025

Indicadores financieros



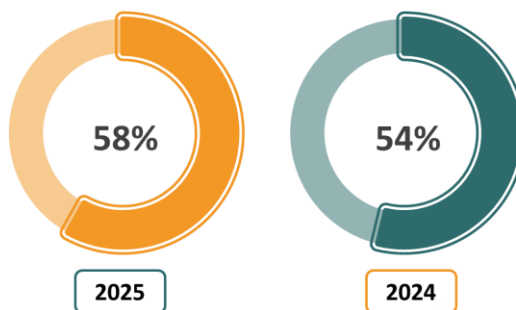
La proporción de servicios personales se incrementó 4 puntos porcentuales, es decir, del 01 de enero al 30 de septiembre de 2025 constituyó el 58% de los egresos totales, mientras que en el mismo periodo de 2024 significó un 54%; en términos nominales representó un egreso de 14.68 y 12.69 millones de pesos, respectivamente.

Balance presupuestario

Del 01 de enero al 30 de septiembre, tanto en 2025 como en 2024, reveló un balance presupuestario sostenible de 1.67 y 2.40 millones de pesos, respectivamente.

Proporción de servicios personales

Del 01 de enero al 30 de septiembre

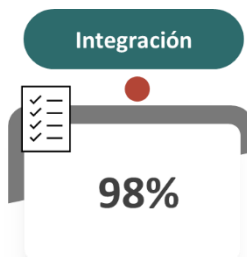


Liquidez



Al 30 de septiembre de 2025 y 2024, la Entidad presentó una liquidez de 18.48 y 27.95 pesos, respectivamente, indicando capacidad de pago a corto plazo en ambos periodos.

Verificación del contenido del IAGF



Tipo de información	Elementos evaluados	Elementos integrados	Elementos no integrados
Información contable	21	21	0
Información presupuestaria	10	10	0
Información programática	5	5	0
Información adicional	8	7	1
Información derivada de la Ley de Disciplina Financiera de las Entidades Federativas y los Municipios	12	12	0
Total	56	55	1

De los 56 elementos que debe contener el Informe de Avance de Gestión Financiera, la Entidad no integró lo siguiente:

Información requerida		Incumplimiento
No.	Información adicional	
1	El cuadernillo del Informe de Avance de Gestión Financiera correspondiente al tercer trimestre del ejercicio fiscal 2025, entregado al Congreso del Estado de Coahuila, deberá adjuntarse en archivo digital en formato PDF	No integró la información correspondiente

Congruencia de la información financiera



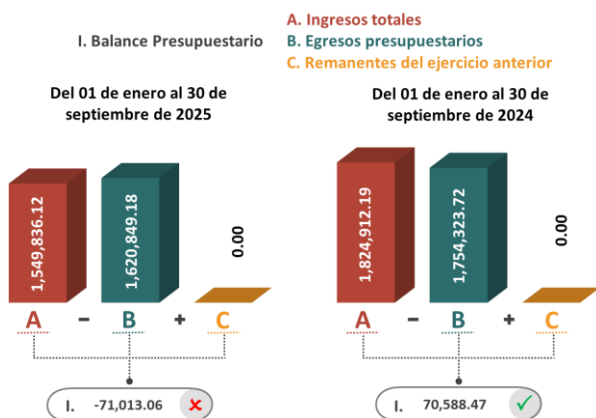
Tipo de información	Total de pruebas	Pruebas correctas	Pruebas incorrectas	Pruebas no disponibles
Información contable	7	7	0	0
Información presupuestaria	11	11	0	0
Información derivada de la Ley de Disciplina Financiera de las Entidades Federativas y los Municipios	4	4	0	0
Total	22	22	0	0

De las 22 pruebas de congruencia aplicadas a la información financiera integrada en el Informe de Avance de Gestión Financiera, no se detectaron pruebas incorrectas.

Instituto Municipal del Emprendimiento de Torreón

Resultados del análisis al Informe de Avance de Gestión Financiera correspondiente al tercer trimestre 2025

Indicadores financieros



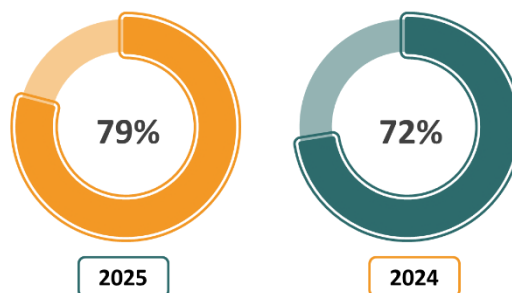
La proporción de servicios personales se incrementó 7 puntos porcentuales, es decir, del 01 de enero al 30 de septiembre de 2025 constituyó el 79% de los egresos totales, mientras que en el mismo periodo de 2024 significó un 72%, en términos nominales representó un egreso de 1.28 y 1.27 millones de pesos, respectivamente.

Balance presupuestario

Del 01 de enero al 30 de septiembre de 2025, reveló un balance presupuestario negativo de 71.01 miles de pesos; por el contrario, en el mismo periodo de 2024 reflejó un balance sostenible de 70.59 miles de pesos.

Proporción de servicios personales

Del 01 de enero al 30 de septiembre



Liquidez

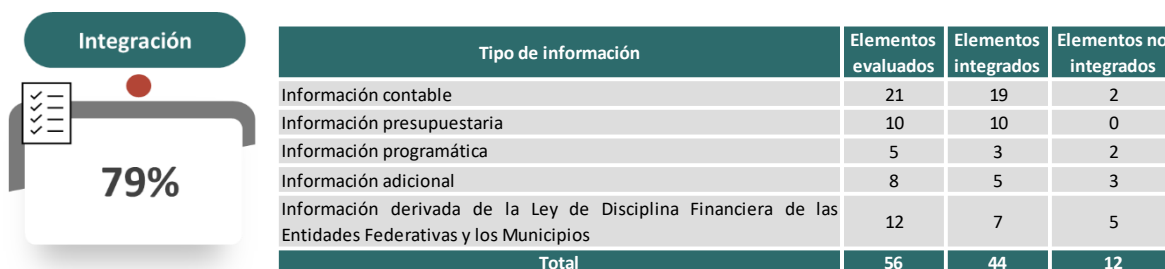


Al 30 de septiembre de 2025 y 2024, la Entidad presentó una liquidez de 1.70 y 2.04 pesos, respectivamente, indicando capacidad de pago a corto plazo en ambos periodos.

Nota: *El resultado del indicador denominado Balance Presupuestario del periodo del 01 de enero al 30 de septiembre de 2025, fue calculado con base en las cifras reveladas en el Estado Analítico de Ingresos Clasificación por Fuentes de Financiamiento y en el Estado

Analítico del Ejercicio del Presupuesto de Egresos Clasificación por Objeto del Gasto, integrados en el Informe de Avance de Gestión Financiera del tercer trimestre del ejercicio fiscal 2025.

Verificación del contenido del IAGF



De los 56 elementos que debe contener el Informe de Avance de Gestión Financiera, la Entidad no integró lo siguiente:

Información requerida		Incumplimiento
No.	Información contable	
1	Estado Analítico de la Deuda y Otros Pasivos del tercer trimestre de 2025	La información se presenta sin datos o en cero
2	Estado Analítico de la Deuda y Otros Pasivos del 01 de enero al 30 de septiembre de 2025	La información se presenta sin datos o en cero
No.	Información programática	
3	Gasto por Categoría Programática del 01 de enero al 30 de septiembre de 2025	La información se presenta sin datos o en cero
4	Los resultados de la evaluación del desempeño de los programas municipales, así como los vinculados al ejercicio de los recursos federales que les hayan sido transferidos	No integró la información correspondiente
No.	Información adicional	
5	La relación de bienes inmuebles que componen su patrimonio al 30 de septiembre de 2025, de conformidad con la estructura del formato emitido por el CONAC	No integró la información correspondiente
6	El reporte de los esquemas bursátiles y de coberturas financieras del ente público	No integró la información correspondiente
7	La información respecto al ejercicio y destino del gasto federalizado, así como respecto al reintegro de los recursos federales no devengados, correspondiente al tercer trimestre de 2025, de conformidad con la estructura del formato emitido por el CONAC	No integró la información correspondiente
No.	Información derivada de la Ley de Disciplina Financiera de las Entidades Federativas y los Municipios	
8	Informe Analítico de la Deuda Pública y Otros Pasivos del 01 de enero al 30 de septiembre de 2025	No integró la información correspondiente
9	Informe Analítico de Obligaciones Diferentes de Financiamientos del 01 de enero al 30 de septiembre de 2025	No integró la información correspondiente
10	Balance Presupuestario del 01 de enero al 30 de septiembre de 2025	No integró la información correspondiente

11	Estado Analítico del Ejercicio del Presupuesto de Egresos Detallado del 01 de enero al 30 de septiembre de 2025, por Clasificación de Servicios Personales por Categoría	La información se presenta sin datos o en cero
12	El informe trimestral sobre el avance de las acciones para recuperar el Balance Presupuestario de Recursos Disponibles sostenible	No informó las acciones para recuperar el balance presupuestario de recursos disponibles sostenible

Congruencia de la información financiera



De las 22 pruebas de congruencia, se detectaron las siguientes incongruencias en la información financiera integrada en el Informe de Avance de Gestión Financiera:

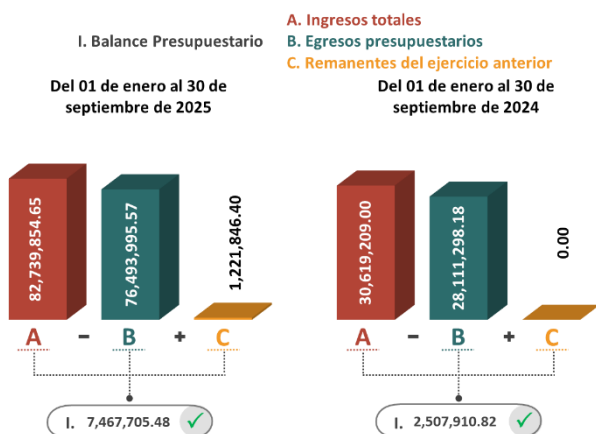
Información contable	
No.	Incongruencias en el Estado de Situación Financiera
1	El total del activo no circulante reflejado en la columna del ejercicio actual del Estado de Situación Financiera, no es congruente con el saldo final del activo no circulante reportado en la Balanza de Comprobación
2	El total de la hacienda pública/patrimonio generado reflejado en la columna del ejercicio actual del Estado de Situación Financiera, no es congruente con el saldo final de la hacienda pública/patrimonio generado reportado en la Balanza de Comprobación
Información presupuestaria	
No.	Incongruencia en el Estado Analítico de Ingresos Clasificación por Rubros de Ingresos
3	El importe de la cuenta de orden 8.1.4 Ley de Ingresos Devengada, reportado en las Notas de Memoria, no es congruente con el total del ingreso presupuestario devengado, reflejado en el Estado Analítico de Ingresos Clasificación por Rubros de Ingresos
No.	Incongruencias en el Estado Analítico del Ejercicio del Presupuesto de Egresos Clasificación por Objeto del Gasto
4	El importe de la cuenta de orden 8.2.5 Presupuesto de Egresos Devengado, reportado en las Notas de Memoria, no es congruente con el total del egreso presupuestario devengado, reflejado en el Estado Analítico del Ejercicio del Presupuesto de Egresos Clasificación por Objeto del Gasto
5	El total del egreso presupuestario devengado, reportado en el Estado Analítico del Ejercicio del Presupuesto de Egresos Clasificación por Objeto del Gasto, no corresponde con el total del egreso presupuestario devengado, reflejado en el Estado Analítico del Ejercicio del Presupuesto de Egresos Detallado Clasificación por Objeto del Gasto-LDF

Así mismo, no fue posible realizar 4 de ellas, toda vez que la Entidad no integró la información necesaria para su determinación.

Instituto Municipal de Movilidad Urbana Sostenible (Antes Instituto Municipal del Transporte de Saltillo, Coahuila)

Resultados del análisis al Informe de Avance de Gestión Financiera correspondiente al tercer trimestre 2025

Indicadores financieros



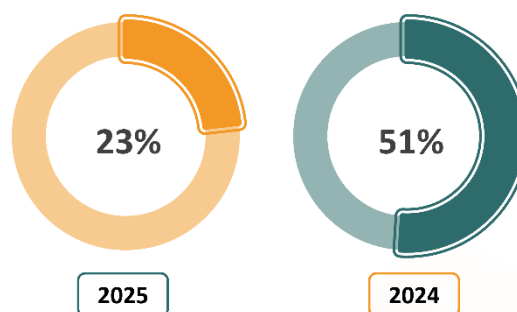
La proporción de servicios personales se redujo 28 puntos porcentuales, es decir, del 01 de enero al 30 de septiembre de 2025 constituyó el 23% de los egresos totales, mientras que en el mismo periodo de 2024 significó un 51%; sin embargo, en términos nominales representó un egreso de 17.75 y 14.32 millones de pesos, respectivamente.

Balance presupuestario

Del 01 de enero al 30 de septiembre, tanto en 2025 como en 2024, reveló un balance presupuestario sostenible de 7.47 y 2.51 millones de pesos, respectivamente.

Proporción de servicios personales

Del 01 de enero al 30 de septiembre



Liquidez



Al 30 de septiembre de 2025 y 2024, la Entidad presentó una liquidez de 18.77 y 9.85 pesos, respectivamente, indicando capacidad de pago a corto plazo en ambos periodos.

Verificación del contenido del IAGF



Tipo de información	Elementos evaluados	Elementos integrados	Elementos no integrados
Información contable	20	20	0
Información presupuestaria	10	10	0
Información programática	6	6	0
Información adicional	8	8	0
Información derivada de la Ley de Disciplina Financiera de las Entidades Federativas y los Municipios	12	12	0
Total	56	56	0

La Entidad cumplió con la obligación de incluir en el Informe de Avance de Gestión Financiera la información establecida en las Reglas para la Presentación y Contenido emitidas por la Auditoría Superior del Estado.

Congruencia de la información financiera



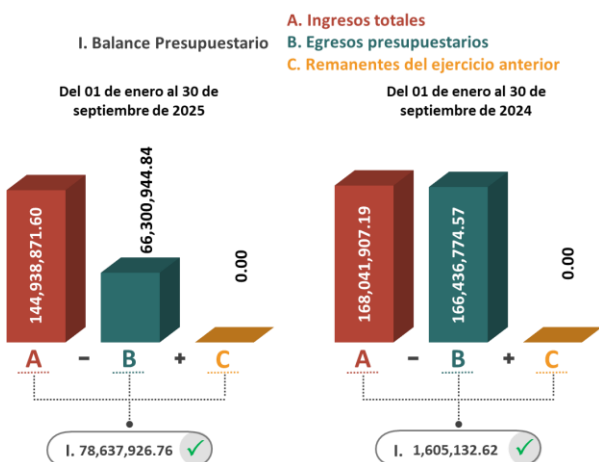
Tipo de información	Total de pruebas	Pruebas correctas	Pruebas incorrectas	Pruebas no disponibles
Información contable	7	7	0	0
Información presupuestaria	11	11	0	0
Información derivada de la Ley de Disciplina Financiera de las Entidades Federativas y los Municipios	4	4	0	0
Total	22	22	0	0

De las 22 pruebas de congruencia aplicadas a la información financiera integrada en el Informe de Avance de Gestión Financiera, no se detectaron pruebas incorrectas.

Sistema Integral de Mantenimiento Vial del Municipio de Torreón

Resultados del análisis al Informe de Avance de Gestión Financiera correspondiente al tercer trimestre 2025

Indicadores financieros



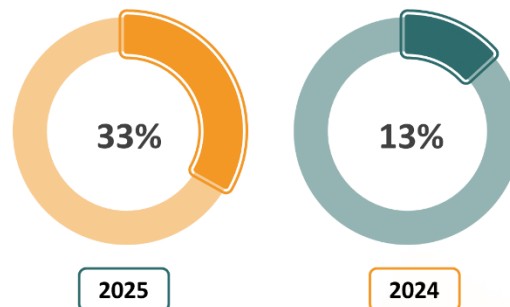
Balance presupuestario

Del 01 de enero al 30 de septiembre, tanto en 2025 como en 2024, reveló un balance presupuestario sostenible de 78.64 y 1.61 millones de pesos, respectivamente.

La proporción de servicios personales se incrementó 20 puntos porcentuales, es decir, del 01 de enero al 30 de septiembre de 2025 constituyó el 33% de los egresos totales, mientras que en el mismo periodo de 2024 significó un 13%; en términos nominales representó un egreso de 21.93 y 21.86 millones de pesos, respectivamente.

Proporción de servicios personales

Del 01 de enero al 30 de septiembre

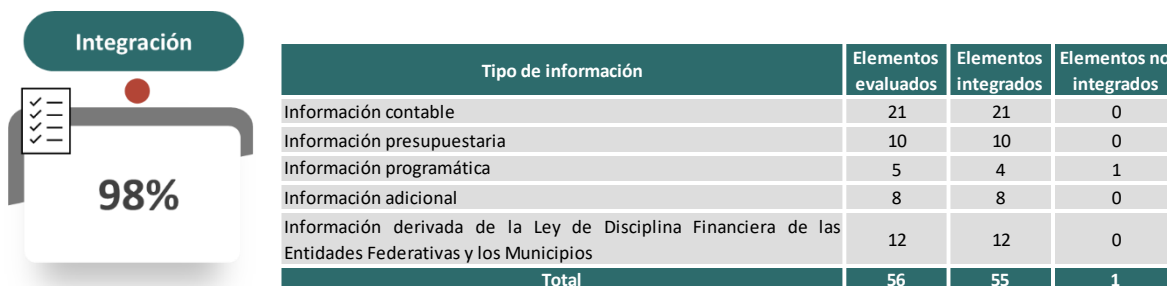


Liquidez



Al 30 de septiembre de 2025 y 2024, la Entidad presentó una liquidez de 8.49 y 1.37 pesos, respectivamente, indicando capacidad de pago a corto plazo en ambos periodos.

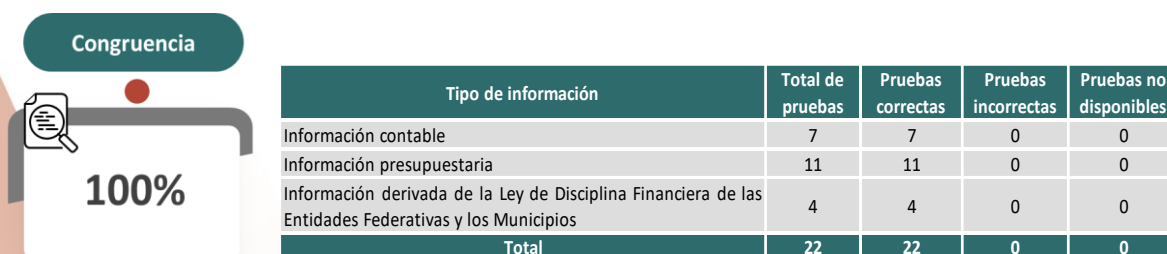
Verificación del contenido del IAGF



De los 56 elementos que debe contener el Informe de Avance de Gestión Financiera, la Entidad no integró lo siguiente:

Información requerida		Incumplimiento
No.	Información programática	
1	El cumplimiento de los objetivos, metas y satisfacción de necesidades proyectados en los programas a cargo de la entidad de conformidad con los indicadores aprobados en los programas presupuestarios correspondientes	La información presentada no corresponde a lo solicitado

Congruencia de la información financiera

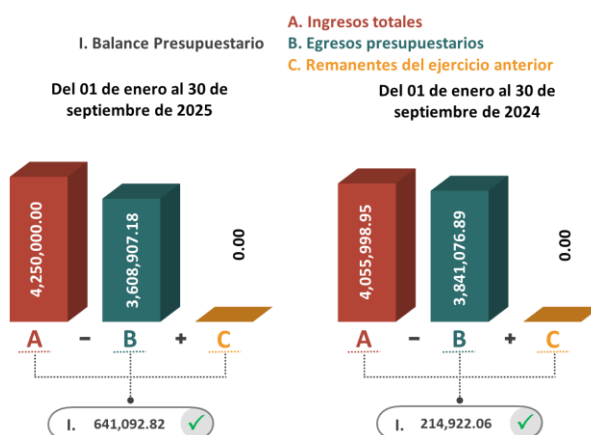


De las 22 pruebas de congruencia aplicadas a la información financiera integrada en el Informe de Avance de Gestión Financiera, no se detectaron pruebas incorrectas.

Sistema Municipal para el Desarrollo Integral de la Familia del Municipio de Francisco I. Madero

Resultados del análisis al Informe de Avance de Gestión Financiera correspondiente al tercer trimestre 2025

Indicadores financieros



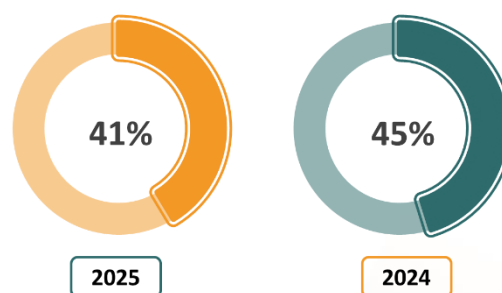
La proporción de servicios personales se redujo 4 puntos porcentuales, es decir, del 01 de enero al 30 de septiembre de 2025 constituyó el 41% de los egresos totales, mientras que en el mismo periodo de 2024 significó un 45%; en términos nominales representó un egreso de 1.49 y 1.74 millones de pesos, respectivamente.

Balance presupuestario

Del 01 de enero al 30 de septiembre, tanto en 2025 como en 2024, reveló un balance presupuestario sostenible de 641.09 y 214.92 miles de pesos, respectivamente.

Proporción de servicios personales

Del 01 de enero al 30 de septiembre

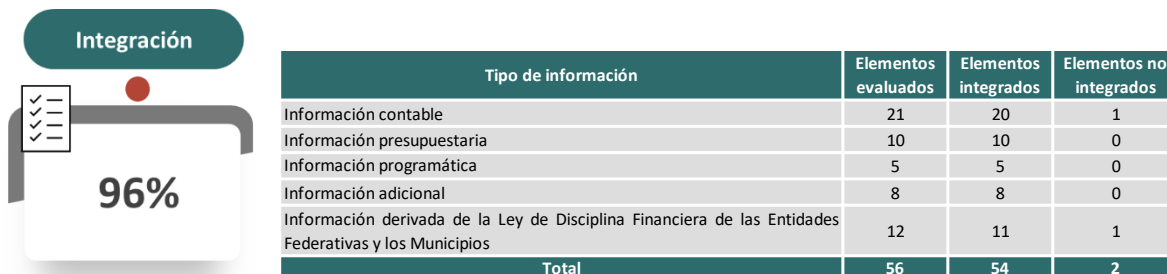


Liquidez



Al 30 de septiembre de 2025 y 2024, la Entidad presentó una liquidez de 3.76 y 1.77 pesos, respectivamente, indicando capacidad de pago a corto plazo en ambos periodos.

Verificación del contenido del IAGF



De los 56 elementos que debe contener el Informe de Avance de Gestión Financiera, la Entidad no integró lo siguiente:

Información requerida		Incumplimiento
No.	Información contable	
1	Acta de Cabildo en la que se haga constar la presentación del Informe de Avance de Gestión financiera correspondiente al tercer trimestre de 2025 ante ese Órgano Municipal	La información presentada no corresponde a lo solicitado
No.	Información derivada de la Ley de Disciplina Financiera de las Entidades Federativas y los Municipios	
2	El informe trimestral sobre el avance de las acciones para recuperar el Balance Presupuestario de Recursos Disponibles sostenible	La entidad reveló un balance presupuestario de recursos disponibles negativo, sin embargo, no informó las acciones para su recuperación

Congruencia de la información financiera

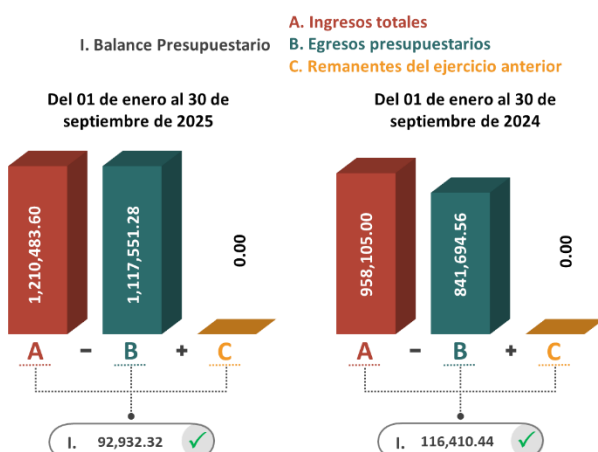


De las 22 pruebas de congruencia aplicadas a la información financiera integrada en el Informe de Avance de Gestión Financiera, no se detectaron pruebas incorrectas.

Sistema Municipal para el Desarrollo Integral de la Familia del Municipio de San Pedro, Coahuila

Resultados del análisis al Informe de Avance de Gestión Financiera correspondiente al tercer trimestre 2025

Indicadores financieros



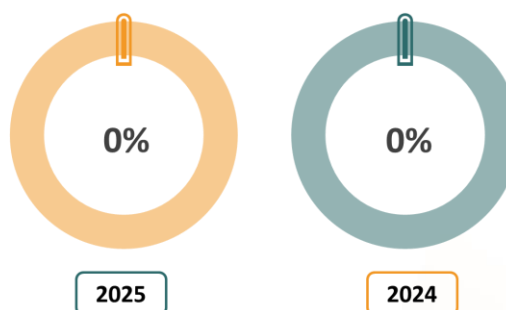
Balance presupuestario

Del 01 de enero al 30 de septiembre, tanto en 2025 como en 2024, reveló un balance presupuestario sostenible de 92.93 y 116.41 miles de pesos, respectivamente.

Del 01 de enero al 30 de septiembre de 2025 y 2024, la Entidad no reveló erogación alguna para este concepto.

Proporción de servicios personales

Del 01 de enero al 30 de septiembre



Liquidez



Al 30 de septiembre de 2025, la Entidad no reveló obligaciones a corto plazo; por otro lado, para el 30 de septiembre de 2024, la Entidad presentó una liquidez de 3.59 pesos, indicando capacidad de pago a corto plazo.

Verificación del contenido del IAGF

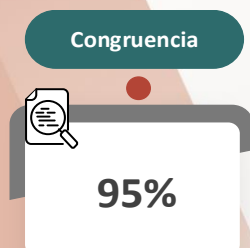


Tipo de información	Elementos evaluados	Elementos integrados	Elementos no integrados
Información contable	21	20	1
Información presupuestaria	10	10	0
Información programática	5	3	2
Información adicional	8	7	1
Información derivada de la Ley de Disciplina Financiera de las Entidades Federativas y los Municipios	12	12	0
Total	56	52	4

De los 56 elementos que debe contener el Informe de Avance de Gestión Financiera, la Entidad no integró lo siguiente:

Información requerida		Incumplimiento
No.	Información contable	
1	Acta de Cabildo en la que se haga constar la presentación del Informe de Avance de Gestión Financiera correspondiente al tercer trimestre de 2025 ante ese Órgano Municipal	La información presentada no corresponde a lo solicitado
No.	Información programática	
2	Programas y proyectos de inversión del 01 de enero al 30 de septiembre de 2025	La información presentada no corresponde a lo solicitado
3	La relación de sus programas presupuestarios con sus respectivos indicadores para resultados	La información financiera presentada no corresponde al periodo solicitado
No.	Información adicional	
4	Las conciliaciones bancarias de la totalidad de las cuentas bancarias propiedad de la entidad al 30 de septiembre de 2025, debidamente autorizadas por las autoridades correspondientes, así como los respectivos estados de cuenta bancarios, auxiliares de cuentas contables y demás anexos	No integró la información correspondiente

Congruencia de la información financiera



Tipo de información	Total de pruebas	Pruebas correctas	Pruebas incorrectas	Pruebas no disponibles
Información contable	7	6	1	0
Información presupuestaria	11	11	0	0
Información derivada de la Ley de Disciplina Financiera de las Entidades Federativas y los Municipios	4	4	0	0
Total	22	21	1	0

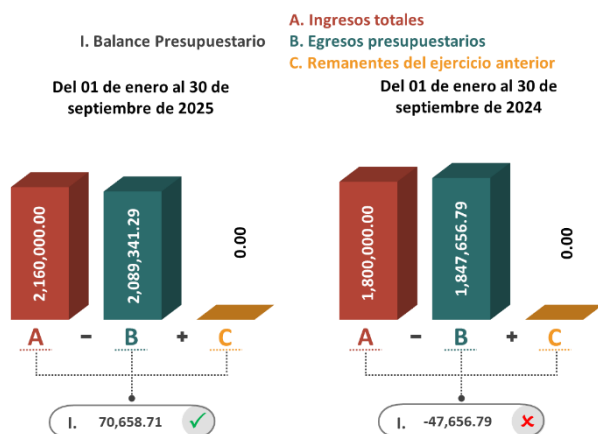
De las 22 pruebas de congruencia aplicadas, se detectó la siguiente incongruencia en la información financiera integrada en el Informe de Avance de Gestión Financiera:

Información contable	
No.	Incongruencia en el Estado de Situación Financiera
1	El total de la hacienda pública/patrimonio generado reflejado en la columna del ejercicio actual del Estado de Situación Financiera, no es congruente con el saldo final de la hacienda pública/patrimonio generado reportado en la Balanza de Comprobación, más el resultado del ejercicio

Sistema Municipal para el Desarrollo Integral de la Familia del Municipio de Viesca, Coahuila

Resultados del análisis al Informe de Avance de Gestión Financiera correspondiente al tercer trimestre 2025

Indicadores financieros



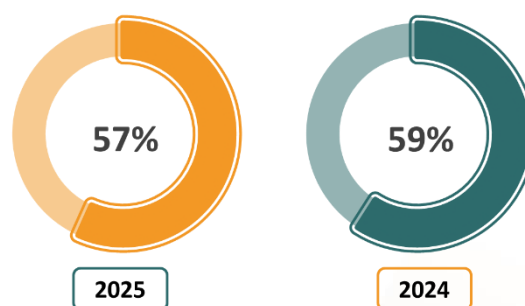
La proporción de servicios personales se redujo 2 puntos porcentuales, es decir, del 01 de enero al 30 de septiembre de 2025 constituyó el 57% de los egresos totales, mientras que en el mismo periodo de 2024 significó un 59%; sin embargo, en términos nominales representó un egreso de 1.18 y 1.09 millones de pesos, respectivamente.

Balance presupuestario

Del 01 de enero al 30 de septiembre de 2025, reveló un balance presupuestario sostenible de 70.66 miles de pesos; por el contrario, en el mismo periodo de 2024 reflejó un balance negativo de 47.66 miles de pesos.

Proporción de servicios personales

Del 01 de enero al 30 de septiembre



Liquidez



Al 30 de septiembre de 2025 y 2024, la Entidad presentó una liquidez de 1.88 y 3.03 pesos, respectivamente, indicando capacidad de pago a corto plazo en ambos periodos.

Verificación del contenido del IAGF



Tipo de información	Elementos evaluados	Elementos integrados	Elementos no integrados
Información contable	21	17	4
Información presupuestaria	10	7	3
Información programática	5	5	0
Información adicional	8	7	1
Información derivada de la Ley de Disciplina Financiera de las Entidades Federativas y los Municipios	12	12	0
Total	56	48	8

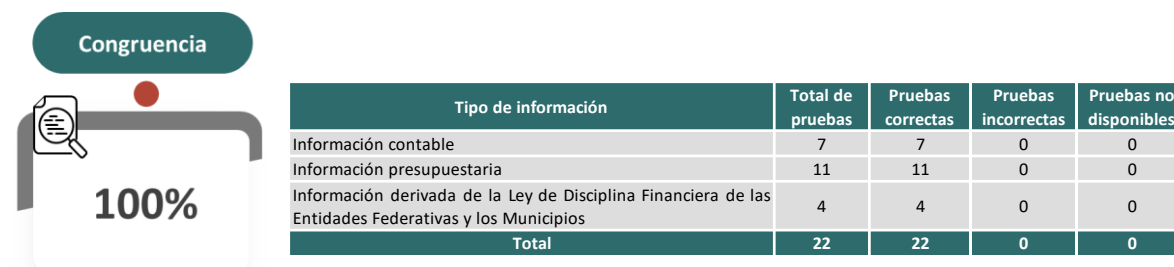
De los 56 elementos que debe contener el Informe de Avance de Gestión Financiera, la Entidad no integró lo siguiente:

Información requerida		Incumplimiento
No.	Información contable	
1	Estado de Actividades Acumulado del 01 de enero al 30 de septiembre de 2025	No integró la información correspondiente
2	Estado de Variación en la Hacienda Pública del 01 de enero al 30 de septiembre de 2025	No integró la información correspondiente
3	Informe sobre pasivos contingentes al 30 de septiembre de 2025	No integró la información correspondiente
4	Acta de Cabildo en la que se haga constar la presentación del Informe de Avance de Gestión financiera correspondiente al tercer trimestre de 2025 ante ese Órgano Municipal	La información presentada no corresponde a lo solicitado
No.	Información presupuestaria	
5	Endeudamiento neto, financiamiento menos amortización del 01 de enero al 30 de septiembre de 2025	No integró la información correspondiente
6	Intereses de la deuda del 01 de enero al 30 de septiembre de 2025	No integró la información correspondiente
7	Un Flujo de Fondos que resuma todas las operaciones del 01 de enero al 30 de septiembre de 2025	No integró la información correspondiente
No.	Información adicional	
8	El acuse generado por el software administrativo "Mirador Coahuila", correspondiente a la recepción de información digital del Informe de Avance de Gestión Financiera correspondiente al tercer trimestre del ejercicio 2025	La información presentada no corresponde a lo solicitado

Aunado a lo anterior, se detectó que las notas de desglose a los estados financieros no se encuentran actualizadas con base en el Acuerdo por el que se reforma el Manual de Contabilidad Gubernamental publicado en el Diario Oficial de la Federación el 06 de diciembre de 2022.

Adicionalmente, se identificó que el Estado Analítico de Ingresos Clasificación por Rubros de Ingresos del 01 de enero al 30 de septiembre de 2025, no se encuentra actualizado de conformidad con el Acuerdo por el que se reforma y adiciona el Clasificador por Rubros de Ingresos publicado en el Diario Oficial de la Federación el 09 de agosto de 2023, de igual forma, que el Estado Analítico del Ejercicio del Presupuesto de Egresos por Clasificación Administrativa correspondiente al mismo periodo, no se encuentra actualizado conforme a lo establecido en el Acuerdo por el que se reforma y adiciona el Manual de Contabilidad Gubernamental, publicado el 04 de julio de 2024.

Congruencia de la información financiera

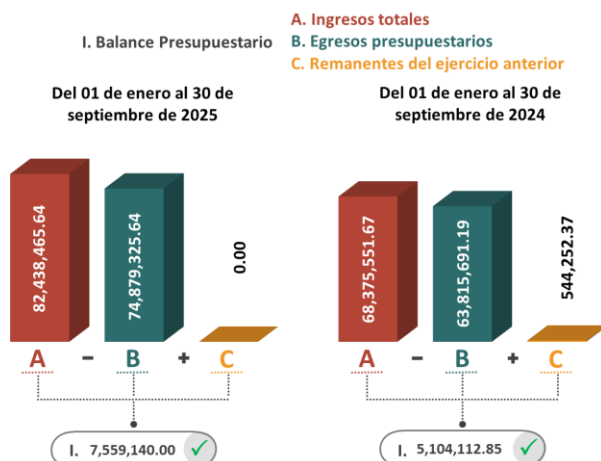


De las 22 pruebas de congruencia aplicadas a la información financiera integrada en el Informe de Avance de Gestión Financiera, no se detectaron pruebas incorrectas.

Sistema para el Desarrollo Integral de la Familia del Municipio de Saltillo, Coahuila

Resultados del análisis al Informe de Avance de Gestión Financiera correspondiente al tercer trimestre 2025

Indicadores financieros



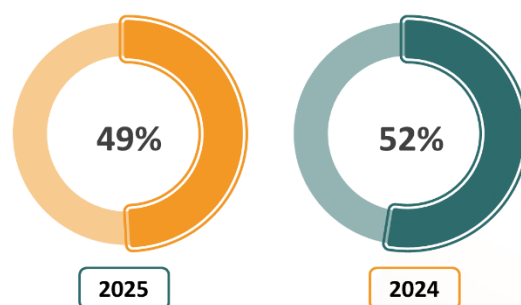
La proporción de servicios personales se redujo 3 puntos porcentuales, es decir, del 01 de enero al 30 de septiembre de 2025 constituyó el 49% de los egresos totales, mientras que en el mismo periodo de 2024 significó un 52%; sin embargo, en términos nominales representó un egreso de 36.79 y 33.48 millones de pesos, respectivamente.

Balance presupuestario

Del 01 de enero al 30 de septiembre, tanto en 2025 como en 2024, reveló un balance presupuestario sostenible de 7.56 y 5.10 millones de pesos, respectivamente.

Proporción de servicios personales

Del 01 de enero al 30 de septiembre



Liquidez



Al 30 de septiembre de 2025 y 2024, la Entidad presentó una liquidez de 16.16 y 13.99 pesos, respectivamente, indicando capacidad de pago a corto plazo en ambos periodos.

Verificación del contenido del IAGF



Tipo de información	Elementos evaluados	Elementos integrados	Elementos no integrados
Información contable	21	21	0
Información presupuestaria	10	10	0
Información programática	5	5	0
Información adicional	8	8	0
Información derivada de la Ley de Disciplina Financiera de las Entidades Federativas y los Municipios	12	12	0
Total	56	56	0

La Entidad cumplió con la obligación de incluir en el Informe de Avance de Gestión Financiera la información establecida en las Reglas para la Presentación y Contenido emitidas por la Auditoría Superior del Estado.

Congruencia de la información financiera



Tipo de información	Total de pruebas	Pruebas correctas	Pruebas incorrectas	Pruebas no disponibles
Información contable	7	7	0	0
Información presupuestaria	11	11	0	0
Información derivada de la Ley de Disciplina Financiera de las Entidades Federativas y los Municipios	4	4	0	0
Total	22	22	0	0

De las 22 pruebas de congruencia aplicadas a la información financiera integrada en el Informe de Avance de Gestión Financiera, no se detectaron pruebas incorrectas.