



PODER LEGISLATIVO

**AUDITORÍA SUPERIOR**  
del Estado de Coahuila



# ANÁLISIS AL IAGF

4<sup>TO</sup> TRIMESTRE 2025

## Índice

	Pág.
Introducción.....	3
Estructura del informe y metodología de revisión .....	7
Definiciones .....	15
Poderes del Estado.....	17
Entidades autónomas.....	28
Organismos públicos descentralizados del Gobierno del Estado.....	51
Municipios.....	177
Sistemas municipales e intermunicipales de aguas y saneamiento.....	306
Organismos públicos descentralizados municipales.....	366

## Introducción

El artículo 94, apartado B, fracción XIX de la Ley de Rendición de Cuentas y Fiscalización Superior del Estado de Coahuila de Zaragoza, establece como facultad indelegable del Auditor Superior del Estado, entregar a la Comisión de Auditoría Gubernamental y Cuenta Pública del Congreso del Estado de Coahuila de Zaragoza el informe del análisis a los informes de avance de gestión financiera. En ese sentido, el presente documento se emite con el propósito de dar cumplimiento a dicho ordenamiento jurídico, así como a lo dispuesto por el artículo 8, apartado B, fracción XVII del Reglamento Interior de la Auditoría Superior del Estado de Coahuila de Zaragoza.

Es importante señalar que el Informe de Avance de Gestión Financiera es el informe trimestral que, como parte integrante de la cuenta pública, rinden las entidades al Congreso sobre los avances físicos y financieros de los programas aprobados, a fin de que la Auditoría Superior fiscalice los ingresos y egresos, así como el grado de cumplimiento de los objetivos contenidos en los planes y programas, tal como se establece en el artículo 3, fracción XVIII de la Ley de Rendición de Cuentas y Fiscalización Superior del Estado de Coahuila de Zaragoza.

El análisis elaborado compila el estudio a la información financiera integrada en los informes de avance de gestión financiera a través de tres vertientes: el cumplimiento en la integración de los elementos señalados en las Reglas para la Presentación y Contenido del Informe de Avance de Gestión Financiera correspondiente al cuarto trimestre del ejercicio fiscal 2025, emitidas por la Auditoría Superior del Estado de Coahuila; el nivel de congruencia en la información financiera y la aplicación de indicadores financieros.

A continuación, se detallan cada una de las vertientes analizadas:

### Integración de la información financiera

Con base en lo establecido en el artículo 13 de la Ley de Rendición de Cuentas y Fiscalización Superior del Estado de Coahuila de Zaragoza, la Cuenta Pública y los informes de avance de gestión financiera deberán contener:

- La información señalada en la Ley General de Contabilidad Gubernamental (LGCG),
- La información prevista en la normatividad emitida por el Consejo Nacional de Armonización Contable (CONAC),
- La información contemplada en la normatividad emitida por el Consejo de Armonización Contable del Estado de Coahuila de Zaragoza (CACOC) y
- La información establecida en la demás legislación aplicable.

De igual forma, deberán contener la información señalada en las reglas de carácter general que para tal efecto emita la Auditoría Superior, atendiendo a lo dispuesto por el artículo 14 de la Ley de Rendición de Cuentas y Fiscalización Superior del Estado de Coahuila de Zaragoza, el cual establece que la Auditoría Superior en el ámbito de su respectiva competencia, podrá expedir las disposiciones de carácter general para reglamentar la presentación de la Cuenta Pública y de los informes de avance de gestión financiera, sin perjuicio de lo previsto por la Ley General de Contabilidad Gubernamental en relación con su contenido.

Considerando lo anterior, la Auditoría Superior del Estado de Coahuila emitió las Reglas para la Presentación y Contenido del Informe de Avance de Gestión Financiera correspondiente al cuarto trimestre del ejercicio fiscal 2025, las cuales establecen que los informes de avance de gestión financiera deben contener 55 elementos en el ámbito estatal y 56 para el ámbito municipal.

Es así que, a través del presente análisis se verificó el cumplimiento por parte de las entidades públicas evaluadas de la integración de los informes, estados financieros y demás información que debe contener el Informe de Avance de Gestión Financiera.

### Congruencia en la información financiera

Tal como lo establece el Marco Conceptual de Contabilidad Gubernamental emitido por el Consejo Nacional de Armonización Contable, una de las cualidades de la información financiera a producir es la “confiabilidad”, la cual refiere a la cualidad propia de la información contable y presupuestaria que le confieren aceptación y confianza por parte de los destinatarios y usuarios.

La información debe ser imparcial, libre de errores, representativa y fiel imagen de los eventos y transacciones realmente ocurridos. Para que la información sea confiable, debe representar con certeza y fidelidad el desempeño de la gestión y la posición financiera del ente; debe incluir información precisa, veraz y razonablemente correcta, de la captación y registro de las operaciones contables, presupuestarias y administrativas del ente público, de tal manera que permita y facilite la rendición de cuentas y la fiscalización.

En ese sentido, se aplicaron pruebas para determinar el grado de congruencia en la información financiera integrada en el Informe de Avance de Gestión Financiera que fue utilizada para elaborar los indicadores financieros.

### Indicadores financieros

Los indicadores financieros son herramientas que se calculan con base en la información financiera de la entidad y son utilizados para medir la estabilidad económica, la autonomía financiera, la liquidez, entre otras cuestiones, esto a través de la interpretación de las cifras, de los resultados y de la información en general.

Los indicadores utilizados permiten comparar la situación actual del ente con la correspondiente al mismo periodo del ejercicio anterior, ofreciendo una perspectiva general del comportamiento financiero de los entes evaluados.

### Alcance del estudio

La información utilizada para la elaboración de este análisis fue la integrada en los informes de avance de gestión financiera presentados de manera impresa, así como la información que fue solicitada exclusivamente en medios digitales.

Es preciso mencionar que los resultados comprendidos en el presente documento no constituyen una opinión sobre la razonabilidad de la información financiera, toda vez que no derivan de un proceso de auditoría, no obstante, ofrecen una perspectiva general de la situación financiera de las entidades públicas, del cumplimiento en la integración de los IAGF; así como del nivel de congruencia de la información financiera. En lo que respecta a la revisión de la información programática, ésta se limita a verificar el cumplimiento en la integración de los documentos, ya que la comprobación de que dicha información cumpla con los elementos normativos aplicables se realizará posteriormente como parte del proceso de fiscalización.

Cabe señalar que para el presente análisis fueron evaluados la totalidad de los entes públicos que presentaron el Informe de Avance de Gestión Financiera correspondiente al cuarto trimestre del ejercicio 2025, salvo el Instituto Coahuilense del Catastro y la Información Territorial, el cual no fue evaluado en virtud de que tal como se establece en la Ley del Instituto Registral y Catastral del Estado de Coahuila de Zaragoza, publicada en el Periódico Oficial del Gobierno del Estado el 30 de diciembre de 2020, con la entrada en vigor de esta ley se abroga la Ley General del Catastro y la Información Territorial para el Estado de Coahuila.

## Estructura del informe y metodología de revisión

En este análisis se muestran los resultados generales por cada tipo de Entidad, así como los resultados individuales de los 149 entes públicos del Estado de Coahuila evaluados, en los que se incluye una infografía que contiene los siguientes elementos:



### Indicadores financieros

En este apartado se calcularon indicadores financieros respecto al periodo de enero a diciembre del ejercicio 2025, así como del mismo periodo correspondiente al ejercicio 2024.

Enseguida se presentan los indicadores aplicados en cada tipo de ente público:

Tipo de entidad	Indicador				
	Autonomía financiera	Proporción de inversión pública	Balance presupuestario	Proporción de servicios personales	Liquidez
Poderes del Estado	No aplica	No aplica	✓	✓	✓
Entidades autónomas					
Organismos públicos descentralizados del Gobierno del Estado					
Municipios	✓	✓			
Sistemas municipales e intermunicipales de aguas y saneamiento	No aplica	No aplica			
Organismos públicos descentralizados municipales					

### Balance presupuestario

#### Definición

Es la diferencia entre los ingresos totales (incluyendo el financiamiento neto) y los egresos presupuestarios con excepción de la amortización de la deuda, adicionando los remanentes del ejercicio anterior aplicados en el periodo. Los entes públicos se encuentran obligados a generar balances presupuestarios sostenibles.

**Fórmula**

**Balance presupuestario:**

Ingresos totales - Egresos presupuestarios + Remanentes del ejercicio anterior (aplicados en el periodo).



**1.- Balance presupuestario sostenible:** Se genera cuando la suma de los ingresos totales devengados y los remanentes del ejercicio anterior aplicados en el periodo (recursos) son superiores o iguales a los egresos presupuestarios devengados (obligaciones de pago), es decir, que el balance sea mayor o igual a 0.

**2.- Balance presupuestario negativo:** Se genera cuando la suma de los ingresos totales devengados y los remanentes del ejercicio anterior aplicados en el periodo (recursos) son inferiores a los egresos presupuestarios devengados (obligaciones de pago).

**Autonomía financiera**

**Definición**

Muestra la razón porcentual referente al esfuerzo recaudatorio local del Municipio respecto al total de ingresos devengados.

**Fórmula**

$$\frac{\text{Ingresos de Gestión}}{\text{Total de Ingresos}}$$



Cuanto mayor sea el resultado, es menor el nivel de dependencia financiera de los ingresos por participaciones, aportaciones, transferencias y otros fondos.

**Liquidez**

**Definición**

Es la capacidad que tiene el ente para satisfacer sus compromisos financieros a corto plazo.

**Fórmula**

$$\frac{\text{Activo Circulante}}{\text{Pasivo Circulante}}$$



Un resultado mayor o igual a \$1.00 representa que la Entidad revela activos circulantes suficientes para satisfacer sus compromisos a corto plazo.

**Proporción de Servicios Personales**



**Definición**

Determina la razón porcentual del rubro de servicios personales respecto al total de egresos.

**Fórmula**

$$\frac{\text{Servicios Personales}}{\text{Egresos Totales}}$$

**Proporción de Inversión Pública**



**Definición**

Muestra la razón porcentual que guarda el concepto de inversión pública respecto del total de egresos.

**Fórmula**

$$\frac{\text{Inversión Pública}}{\text{Egresos Totales}}$$

Verificación del contenido del IAGF

En este apartado se verificó que los entes públicos incluyeran en el Informe de Avance de Gestión Financiera correspondiente al cuarto trimestre de 2025, la totalidad de la información establecida en las Reglas para la Presentación y Contenido del Informe de Avance de Gestión Financiera correspondiente al cuarto trimestre del ejercicio fiscal 2025, emitidas por la Auditoría Superior del Estado de Coahuila.

Elementos evaluados en el Informe de Avance de Gestión Financiera		
Información	Ámbito Estatal	Ámbito Municipal
<b>Información contable</b>		
Estado de Actividades del cuarto trimestre de 2025	✓	✓
Estado de Actividades acumulado del 01 de enero al 31 de diciembre de 2025	✓	✓

Elementos evaluados en el Informe de Avance de Gestión Financiera		
Información	Ámbito Estatal	Ámbito Municipal
Estado de Situación Financiera al 31 de diciembre de 2025	✓	✓
Estado de Variación en la Hacienda Pública del cuarto trimestre de 2025	✓	✓
Estado de Variación en la Hacienda Pública del 01 de enero al 31 de diciembre de 2025	✓	✓
Estado de Cambios en la Situación Financiera del cuarto trimestre de 2025	✓	✓
Estado de Cambios en la Situación Financiera del 01 de enero al 31 de diciembre de 2025	✓	✓
Estado de Flujos de Efectivo del cuarto trimestre de 2025	✓	✓
Estado de Flujos de Efectivo del 01 de enero al 31 de diciembre de 2025	✓	✓
Estado Analítico del Activo del cuarto trimestre de 2025	✓	✓
Estado Analítico del Activo del 01 de enero al 31 de diciembre de 2025	✓	✓
Estado Analítico de la Deuda y Otros Pasivos del cuarto trimestre de 2025	✓	✓
Estado Analítico de la Deuda y Otros pasivos del 01 de enero al 31 de diciembre de 2025	✓	✓
Informe sobre pasivos contingentes al 31 de diciembre de 2025	✓	✓
Notas de Gestión Administrativa a los estados financieros del cuarto trimestre de 2025; (15 notas)	✓	✓
Notas de Desglose a los estados financieros; (24 notas)	✓	✓
Notas de Memoria a los estados financieros del 01 de enero al 31 de diciembre de 2025; (2 notas)	✓	✓
Balanza de Comprobación detallada al cuarto nivel (cuenta) del cuarto trimestre de 2025, incluyendo las cuentas de orden contables y presupuestarias	✓	✓
Balanza de Comprobación detallada al cuarto nivel (cuenta), acumulada del 01 de enero al 31 de diciembre de 2025, incluyendo las cuentas de orden contables y presupuestarias	✓	✓
Informe o dictamen de los profesionales de auditoría independientes o, en su caso, una declaratoria de los órganos internos de control, acerca de la situación que guarda el control interno, la situación financiera y el grado de colaboración de la entidad para el cumplimiento de los objetivos de la función de control gubernamental	✓	✓
Acta de Cabildo en la que se haga constar la presentación del Informe de Avance de Gestión Financiera correspondiente al cuarto trimestre de 2025 ante ese Órgano Municipal	No aplica	✓
Información presupuestaria		
Estado Analítico de Ingresos, del que se derivará la presentación en Clasificación Económica, incluyendo los ingresos excedentes generados, del 01 de enero al 31 de diciembre de 2025	✓	✓
Estado Analítico de Ingresos, del que se derivará la presentación en Clasificación por Fuentes de Financiamiento, incluyendo los ingresos excedentes generados, del 01 de enero al 31 de diciembre de 2025	✓	✓

Elementos evaluados en el Informe de Avance de Gestión Financiera		
Información	Ámbito Estatal	Ámbito Municipal
Estado Analítico de Ingresos, del que se derivará la presentación en Clasificación por Rubros de Ingresos, incluyendo los ingresos excedentes generados, del 01 de enero al 31 de diciembre de 2025	✓	✓
Estado Analítico del Ejercicio del Presupuesto de Egresos del 01 de enero al 31 de diciembre de 2025, por Clasificación Administrativa	✓	✓
Estado Analítico del Ejercicio del Presupuesto de Egresos del 01 de enero al 31 de diciembre de 2025, por Clasificación Económica	✓	✓
Estado analítico del ejercicio del presupuesto de egresos del 01 de enero al 31 de diciembre de 2025, por Clasificación por Objeto del Gasto	✓	✓
Estado Analítico del Ejercicio del Presupuesto de Egresos del 01 de enero al 31 de diciembre de 2025, por Clasificación Funcional	✓	✓
Endeudamiento neto, financiamiento menos amortización del 01 de enero al 31 de diciembre de 2025	✓	✓
Intereses de la deuda del 01 de enero al 31 de diciembre de 2025	✓	✓
Un Flujo de Fondos que resuma todas las operaciones del 01 de enero al 31 de diciembre de 2025	✓	✓
Información programática		
Gasto por Categoría Programática del 01 de enero al 31 de diciembre de 2025	✓	✓
Programas y proyectos de inversión del 01 de enero al 31 de diciembre de 2025	✓	✓
La relación de sus programas presupuestarios con sus respectivos indicadores para resultados	✓	✓
El cumplimiento de los objetivos, metas y satisfacción de necesidades proyectados en los programas a cargo de la entidad de conformidad con los indicadores aprobados en los programas presupuestarios correspondientes	✓	✓
Los resultados de la evaluación del desempeño de los programas de la Entidad Federativa, así como los vinculados al ejercicio de los recursos federales que les hayan sido transferidos	✓	No aplica
Los resultados de la evaluación del desempeño de los programas municipales, así como los vinculados al ejercicio de los recursos federales que les hayan sido transferidos	No aplica	✓
Información adicional		
La relación de bienes muebles que componen su patrimonio al 31 de diciembre de 2025, de conformidad con la estructura del formato emitido por el CONAC	✓	✓
La relación de bienes inmuebles que componen su patrimonio al 31 de diciembre de 2025, de conformidad con la estructura del formato emitido por el CONAC	✓	✓
El reporte de los esquemas bursátiles y de coberturas financieras del ente público	✓	✓

Elementos evaluados en el Informe de Avance de Gestión Financiera		
Información	Ámbito Estatal	Ámbito Municipal
La información respecto al ejercicio y destino del gasto federalizado, así como respecto al reintegro de los recursos federales no devengados, correspondiente al cuarto trimestre de 2025, de conformidad con la estructura del formato emitido por el CONAC	✓	✓
El informe sobre la situación que guardan los proyectos de Asociaciones Público-Privadas (APP) celebrados y licitados por entidades estatales al amparo de la Ley de Asociaciones Público-Privadas para el Estado de Coahuila de Zaragoza y el avance de los proyectos APP correspondientes, durante el cuarto trimestre de 2025	✓	No aplica
El informe sobre la situación que guardan los proyectos de Asociaciones Público-Privadas (APP) celebrados y licitados por entidades municipales al amparo de la Ley de Asociaciones Público-Privadas para el Estado de Coahuila de Zaragoza y el avance de los proyectos APP correspondientes, durante el cuarto trimestre de 2025	No aplica	✓
El cuadernillo del Informe de Avance de Gestión Financiera correspondiente al cuarto trimestre del ejercicio fiscal 2025, entregado al Congreso del Estado de Coahuila, deberá adjuntarse en archivo digital en formato PDF	✓	✓
Las conciliaciones bancarias de la totalidad de las cuentas bancarias propiedad de la entidad al 31 de diciembre de 2025, debidamente autorizadas por las autoridades correspondientes, así como los respectivos estados de cuenta bancarios, auxiliares de cuentas contables y demás anexos	✓	✓
El acuse generado por el software administrativo "Mirador Coahuila", correspondiente a la recepción de información digital del Informe de Avance de Gestión Financiera correspondiente al cuarto trimestre del ejercicio 2025	✓	✓
Información derivada de la Ley de Disciplina Financiera de las Entidades Federativas y los Municipios		
Estado de Situación Financiera Detallado al 31 de diciembre de 2025	✓	✓
Informe Analítico de la Deuda Pública y Otros Pasivos del 01 de enero al 31 de diciembre de 2025	✓	✓
Informe Analítico de Obligaciones Diferentes de Financiamientos del 01 de enero al 31 de diciembre de 2025	✓	✓
Balance Presupuestario del 01 de enero al 31 de diciembre de 2025	✓	✓
Estado Analítico de Ingresos Detallado del 01 de enero al 31 de diciembre de 2025	✓	✓
Estado Analítico del Ejercicio del Presupuesto de Egresos Detallado del 01 de enero al 31 de diciembre de 2025, por Clasificación por Objeto del Gasto	✓	✓
Estado Analítico del Ejercicio del Presupuesto de Egresos Detallado del 01 de enero al 31 de diciembre de 2025, por Clasificación Administrativa	✓	✓
Estado Analítico del Ejercicio del Presupuesto de Egresos Detallado del 01 de enero al 31 de diciembre de 2025, por Clasificación Funcional	✓	✓
Estado Analítico del Ejercicio del Presupuesto de Egresos Detallado del 01 de enero al 31 de diciembre de 2025, por Clasificación de Servicios Personales por Categoría	✓	✓

Elementos evaluados en el Informe de Avance de Gestión Financiera		
Información	Ámbito Estatal	Ámbito Municipal
El informe trimestral sobre el avance de las acciones para recuperar el Balance Presupuestario de Recursos Disponibles sostenible	✓	✓
Informar la fuente de los ingresos con la que se haya pagado el nuevo gasto (aumento o creación de gasto del Presupuesto de Egresos), distinguiendo el gasto etiquetado y no etiquetado	✓	✓
La información relativa al cumplimiento de los convenios celebrados con la Secretaría de Hacienda y Crédito Público, en términos del Capítulo IV de la Ley de Disciplina Financiera de las Entidades Federativas y los Municipios	✓	No aplica
La información relativa al cumplimiento de los convenios celebrados, en términos del Capítulo IV de la Ley de Disciplina Financiera de las Entidades Federativas y los Municipios	No aplica	✓
<b>Total de elementos evaluados</b>	<b>55</b>	<b>56</b>

### Congruencia de la información financiera

En este apartado se evaluó que la información financiera integrada en el Informe de Avance de Gestión Financiera correspondiente al cuarto trimestre de 2025, sea congruente entre sí. Para ello, se aplicaron 22 pruebas de congruencia tanto al ámbito municipal como al ámbito estatal:

Pruebas aplicadas al Informe de Avance de Gestión Financiera	
Información	Número de pruebas aplicadas
Información contable	7
Información presupuestaria	11
Información derivada de la Ley de Disciplina Financiera de las Entidades Federativas y los Municipios	4
<b>Total de pruebas de congruencia aplicadas</b>	<b>22</b>

## Definiciones

A continuación, se describen las definiciones de los conceptos utilizados en este Análisis:

- **Activo circulante:** Son los recursos controlados por el ente público, identificados, cuantificados en términos monetarios y de los que se esperan beneficios económicos y sociales futuros, los cuales son constituidos por el conjunto de bienes, valores y derechos, de fácil realización o disponibilidad, en un plazo menor o igual a doce meses.
- **Pasivo circulante:** Son las obligaciones presentes del ente público, virtualmente ineludibles, identificadas, cuantificadas en términos monetarios y que representan una disminución futura de beneficios económicos, constituido por aquellas cuyo vencimiento será en un período menor o igual a doce meses.
- **Ingresos:** Son todos los ingresos de la Entidad, incluyendo los ingresos de gestión; participaciones, aportaciones, transferencias y otros fondos; ingresos derivados de financiamientos y otros ingresos.
- **Ingresos de gestión y otros ingresos:** Es la suma del importe de los ingresos provenientes de contribuciones, productos, aprovechamientos; así como de venta de bienes y prestación de servicios.
- **Remanentes del ejercicio anterior:** Se refiere a los recursos remanentes del ejercicio anterior que debieron ser parte del Efectivo y Equivalentes, dentro del Activo circulante y que durante el periodo se utilizaron como fuente de financiamiento del gasto.
- **Egresos:** Suma de los montos devengados durante un periodo determinado en servicios personales; materiales y suministros; servicios generales; transferencias, asignaciones, subsidios y otras ayudas; bienes muebles, inmuebles e intangibles; inversión pública y otros gastos.

- **Servicios personales:** Remuneraciones del personal al servicio de los entes públicos, tales como: sueldos, salarios, dietas, honorarios, asimilables al salario, prestaciones y gastos de seguridad social, obligaciones laborales y otras prestaciones derivadas de una relación laboral; pudiendo ser de carácter permanente o transitorio.
- **Inversión pública:** Asignaciones destinadas a obras por contrato y proyectos productivos y acciones de fomento. Incluye los gastos en estudios de pre-inversión y preparación del proyecto.

# Poderes del Estado

## Poderes del Estado

Índice	Pág.
Resultados generales .....	19
Poder Ejecutivo .....	22
Poder Judicial .....	24
Poder Legislativo .....	26

## Resultados generales

A continuación, se presenta un resumen ejecutivo en el cual se describen de forma breve los principales resultados del Análisis al Informe de Avance de Gestión Financiera correspondiente al cuarto trimestre del ejercicio 2025 de los poderes del Estado:

### Indicadores financieros

#### Ingresos

Del 01 de enero al 31 de diciembre de 2025, los ingresos acumulados de los poderes ascendieron a 82,742.75 millones de pesos (mdp), lo que representó un incremento del 11% en comparación con el mismo periodo de 2024, en el que se registraron ingresos por 74,727.43 mdp.

Durante el 01 de enero al 31 de diciembre de 2025, el Poder Ejecutivo reportó un aumento en sus ingresos respecto al mismo periodo del año anterior, con un crecimiento del 11%.

#### Egresos

Del 01 de enero al 31 de diciembre de 2025, los poderes revelaron egresos acumulados por 79,719.72 mdp, lo que representó un incremento de 6,655.25 mdp (equivalente a un 9%) en comparación con el mismo periodo de 2024, en el que los egresos fueron de 73,064.46 mdp.

Cabe destacar que los 3 poderes aumentaron sus egresos devengados respecto al cuarto trimestre de 2024, sobresaliendo el Poder Ejecutivo con un incremento del 9%.

#### Balance presupuestario

El resultado general de los 3 poderes del 01 de enero al 31 de diciembre de 2025 fue un balance presupuestario sostenible de 3,357.97 mdp. El Poder Ejecutivo reveló un balance

de 3,310.60 mdp, el Poder Judicial de 46.79 mdp y el Poder Legislativo de 574.57 miles de pesos.

### Proporción de servicios personales

Del 01 de enero al 31 de diciembre de 2025, la proporción de servicios personales respecto al total de egresos se mantuvo en 33%; sin embargo, en términos nominales aumentó 2,530.70 mdp.

El Poder Ejecutivo devengó el menor porcentaje de sus egresos totales en servicios personales, con un 32%, mientras que el Poder Legislativo destinó la mayor proporción, con un 62% de sus egresos a este concepto.

### Liquidez

En términos globales, al 31 de diciembre de 2025, los poderes del Estado registraron una liquidez de 1.57 pesos. De los 3 poderes, 2 revelaron contar con activos circulantes suficientes para cubrir sus compromisos a corto plazo. Sin embargo, el restante no reveló contar con capacidad de pago.

### Verificación del contenido del IAGF

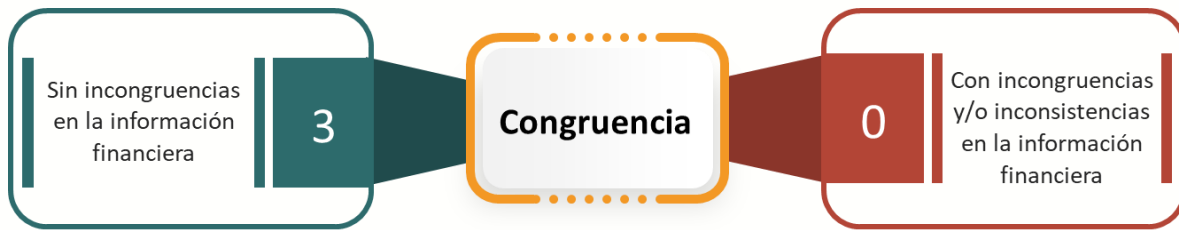
Los 3 Poderes del Estado integraron la totalidad de los informes y/o reportes que establecen las Reglas para la Presentación y Contenido del Informe de Avance de Gestión Financiera emitidas por la Auditoría Superior del Estado de Coahuila:



Entidad	Porcentaje de integración	Posición
Poder Ejecutivo	100.00	1
Poder Judicial	100.00	1
Poder Legislativo	100.00	1
<b>Promedio general de integración</b>	<b>100.00</b>	

### Congruencia de la información financiera

Con base en las pruebas aplicadas, no se detectaron incongruencias en la información financiera integrada en el Informe de Avance de Gestión Financiera de los 3 poderes del Estado:

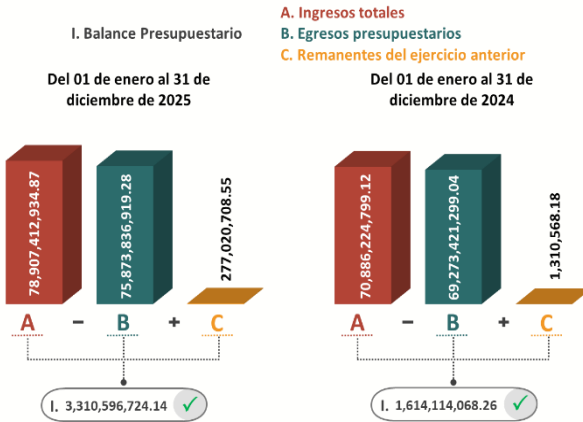


Entidad	Porcentaje de congruencia	Posición
Poder Ejecutivo	100.00	1
Poder Judicial	100.00	1
Poder Legislativo	100.00	1
<b>Promedio general de congruencia de la información</b>	<b>100.00</b>	

## Poder Ejecutivo

### Resultados del análisis al Informe de Avance de Gestión Financiera correspondiente al cuarto trimestre 2025

#### Indicadores financieros



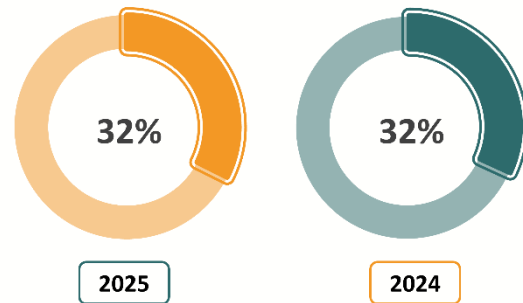
La proporción de servicios personales se mantuvo en 32% del 01 de enero al 31 de diciembre, tanto en 2025 como en 2024; sin embargo, en cifras nominales representó un egreso de 25,238.76 y 22,709.64 millones de pesos, respectivamente.

#### Balance presupuestario

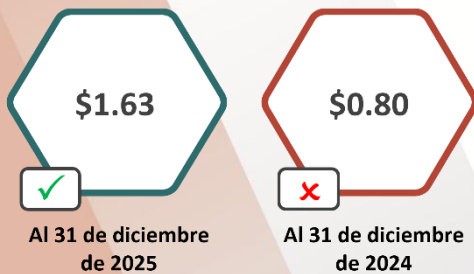
Del 01 de enero al 31 de diciembre, tanto en 2025 como en 2024, reveló un balance presupuestario sostenible de 3,310.60 y 1,614.11 millones de pesos, respectivamente.

#### Proporción de servicios personales

Del 01 de enero al 31 de diciembre



#### Liquidez



Al 31 de diciembre de 2025, la Entidad presentó una liquidez de 1.63 pesos, indicando capacidad de pago a corto plazo; por el contrario, al 31 de diciembre de 2024 no tuvo la posibilidad de disponer de activos circulantes suficientes para satisfacer sus compromisos financieros, es decir, no contó con liquidez.


### Verificación del contenido del IAGF



Tipo de información	Elementos evaluados	Elementos integrados	Elementos no integrados
Información contable	20	20	0
Información presupuestaria	10	10	0
Información programática	5	5	0
Información adicional	8	8	0
Información derivada de la Ley de Disciplina Financiera de las Entidades Federativas y los Municipios	12	12	0
<b>Total</b>	<b>55</b>	<b>55</b>	<b>0</b>

La Entidad cumplió con la obligación de incluir en el Informe de Avance de Gestión Financiera la información establecida en las Reglas para la Presentación y Contenido emitidas por la Auditoría Superior del Estado.

### Congruencia de la información financiera



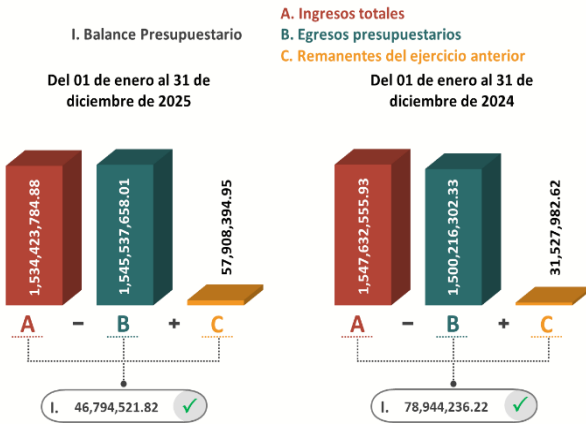
Tipo de información	Total de pruebas	Pruebas correctas	Pruebas incorrectas	Pruebas no disponibles
Información contable	7	7	0	0
Información presupuestaria	11	11	0	0
Información derivada de la Ley de Disciplina Financiera de las Entidades Federativas y los Municipios	4	4	0	0
<b>Total</b>	<b>22</b>	<b>22</b>	<b>0</b>	<b>0</b>

De las 22 pruebas de congruencia aplicadas a la información financiera integrada en el Informe de Avance de Gestión Financiera, no se detectaron pruebas incorrectas.

## Poder Judicial

### Resultados del análisis al Informe de Avance de Gestión Financiera correspondiente al cuarto trimestre 2025

#### Indicadores financieros

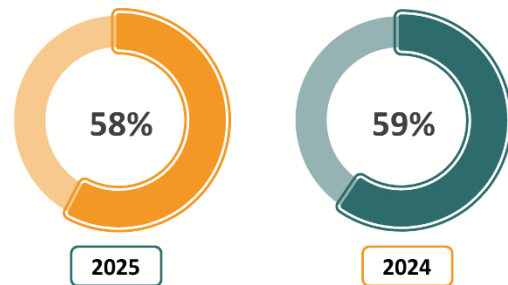


La proporción de servicios personales se redujo 1 punto porcentual, es decir, del 01 de enero al 31 de diciembre de 2025 constituyó el 58% de los egresos totales, mientras que en el mismo periodo de 2024 significó un 59%; en términos nominales representó un egreso de 891.02 y 892.10 millones de pesos, respectivamente.

#### Balance presupuestario

Del 01 de enero al 31 de diciembre, tanto en 2025 como en 2024, reveló un balance presupuestario sostenible de 46.79 y 78.94 millones de pesos, respectivamente.

#### Proporción de servicios personales Del 01 de enero al 31 de diciembre



#### Liquidez



Al 31 de diciembre de 2025, la Entidad no tuvo la posibilidad de disponer de activos circulantes suficientes para satisfacer sus compromisos financieros, es decir, no contó con liquidez; por el contrario, al 31 de diciembre de 2024 presentó una liquidez de 1.01 pesos indicando capacidad de pago a corto plazo.

## Verificación del contenido del IAGF



Tipo de información	Elementos evaluados	Elementos integrados	Elementos no integrados
Información contable	20	20	0
Información presupuestaria	10	10	0
Información programática	5	5	0
Información adicional	8	8	0
Información derivada de la Ley de Disciplina Financiera de las Entidades Federativas y los Municipios	12	12	0
<b>Total</b>	<b>55</b>	<b>55</b>	<b>0</b>

La Entidad cumplió con la obligación de incluir en el Informe de Avance de Gestión Financiera la información establecida en las Reglas para la Presentación y Contenido emitidas por la Auditoría Superior del Estado.

## Congruencia de la información financiera



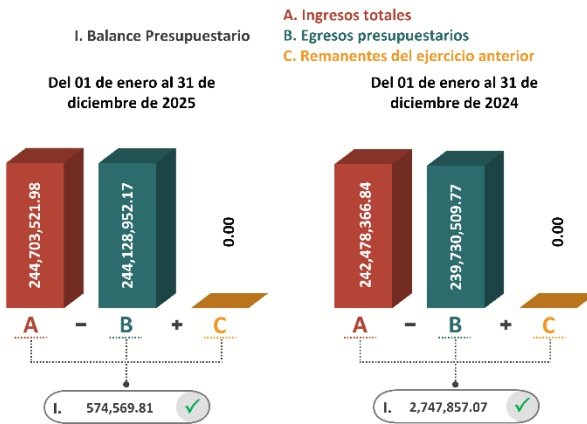
Tipo de información	Total de pruebas	Pruebas correctas	Pruebas incorrectas	Pruebas no disponibles
Información contable	7	7	0	0
Información presupuestaria	11	11	0	0
Información derivada de la Ley de Disciplina Financiera de las Entidades Federativas y los Municipios	4	4	0	0
<b>Total</b>	<b>22</b>	<b>22</b>	<b>0</b>	<b>0</b>

De las 22 pruebas de congruencia aplicadas a la información financiera integrada en el Informe de Avance de Gestión Financiera, no se detectaron pruebas incorrectas.

## Poder Legislativo

### Resultados del análisis al Informe de Avance de Gestión Financiera correspondiente al cuarto trimestre 2025

#### Indicadores financieros



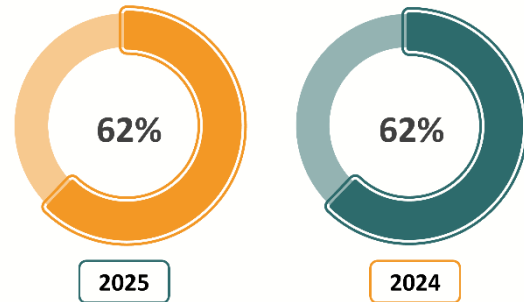
La proporción de servicios personales se mantuvo en 62% del 01 de enero al 31 de diciembre, tanto en 2025 como en 2024; sin embargo, en cifras nominales representó un egreso de 151.76 y 149.09 millones de pesos, respectivamente.

#### Balance presupuestario

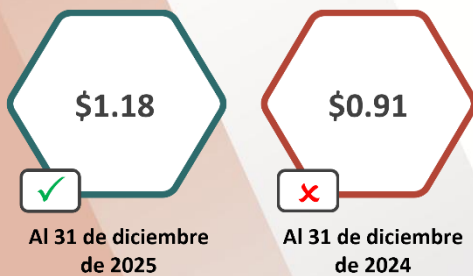
Del 01 de enero al 31 de diciembre, tanto en 2025 como en 2024, reveló un balance presupuestario sostenible de 574.57 miles y 2.75 millones de pesos, respectivamente.

#### Proporción de servicios personales

Del 01 de enero al 31 de diciembre



#### Liquidez



Al 31 de diciembre de 2025, la Entidad presentó una liquidez de 1.18 pesos, indicando capacidad de pago a corto plazo; por el contrario, al 31 de diciembre de 2024 no tuvo la posibilidad de disponer de activos circulantes suficientes para satisfacer sus compromisos financieros, es decir, no contó con liquidez.


### Verificación del contenido del IAGF



Tipo de información	Elementos evaluados	Elementos integrados	Elementos no integrados
Información contable	20	20	0
Información presupuestaria	10	10	0
Información programática	5	5	0
Información adicional	8	8	0
Información derivada de la Ley de Disciplina Financiera de las Entidades Federativas y los Municipios	12	12	0
<b>Total</b>	<b>55</b>	<b>55</b>	<b>0</b>

La Entidad cumplió con la obligación de incluir en el Informe de Avance de Gestión Financiera la información establecida en las Reglas para la Presentación y Contenido emitidas por la Auditoría Superior del Estado.

### Congruencia de la información financiera



Tipo de información	Total de pruebas	Pruebas correctas	Pruebas incorrectas	Pruebas no disponibles
Información contable	7	7	0	0
Información presupuestaria	11	11	0	0
Información derivada de la Ley de Disciplina Financiera de las Entidades Federativas y los Municipios	4	4	0	0
<b>Total</b>	<b>22</b>	<b>22</b>	<b>0</b>	<b>0</b>

De las 22 pruebas de congruencia aplicadas a la información financiera integrada en el Informe de Avance de Gestión Financiera, no se detectaron pruebas incorrectas.



PODER LEGISLATIVO

**AUDITORÍA SUPERIOR**  
del Estado de Coahuila

# Entidades autónomas

## Entidades autónomas

Índice	Pág.
Resultados generales .....	30
Comisión Coahuilense de Conciliación y Arbitraje Médico .....	34
Comisión de los Derechos Humanos del Estado de Coahuila de Zaragoza .....	37
Fiscalía General del Estado de Coahuila de Zaragoza .....	39
Instituto Electoral de Coahuila .....	41
Secretaría Ejecutiva del Sistema Estatal Anticorrupción del Estado de Coahuila de Zaragoza.....	43
Tribunal de Justicia Administrativa de Coahuila de Zaragoza .....	45
Tribunal Electoral del Estado de Coahuila .....	47
Universidad Autónoma de Coahuila.....	49

## Resultados generales

A continuación, se presenta un resumen ejecutivo en el cual se describen de forma breve los principales resultados del Análisis al Informe de Avance de Gestión Financiera correspondiente al cuarto trimestre del ejercicio 2025 de las entidades autónomas del Estado:

### Indicadores financieros

#### Ingresos

Del 01 de enero al 31 de diciembre de 2025, los ingresos acumulados de las entidades autónomas ascendieron a 5,503.77 millones de pesos (mdp), lo que representó un incremento del 5% en comparación con el mismo periodo de 2024, en el que se registraron ingresos por 5,220.63 mdp.

Durante el 01 de enero al 31 de diciembre de 2025, 6 entidades autónomas reportaron un incremento en sus ingresos respecto al mismo periodo del año anterior. En contraste, las 2 entidades restantes redujeron sus ingresos.

#### Egresos

Del 01 de enero al 31 de diciembre de 2025, las entidades autónomas revelaron egresos acumulados por 5,789.85 mdp, lo que representó un incremento de 400.47 mdp (equivalente a un 7%) en comparación con el mismo periodo de 2024, en el que los egresos fueron de 5,389.39 mdp.

Cabe destacar que 2 entidades autónomas redujeron sus egresos devengados respecto al cuarto trimestre de 2024, mientras que las 6 entidades restantes los aumentaron.

### Balance presupuestario

El resultado general de las entidades autónomas del 01 de enero al 31 de diciembre de 2025 fue un balance presupuestario negativo de 277.72 mdp, 5 entidades autónomas revelaron contar con un balance presupuestario sostenible, mientras que las 3 restantes revelaron un balance presupuestario negativo.

### Proporción de servicios personales

Del 01 de enero al 31 de diciembre de 2025, la proporción de servicios personales respecto al total de egresos se redujo 0.41 puntos porcentuales en comparación con el mismo periodo de 2024; sin embargo, en términos nominales representó un aumento de 299.74 mdp.

El Instituto Electoral de Coahuila devengó el menor porcentaje de sus egresos totales en servicios personales, con un 34%, mientras que la Universidad Autónoma de Coahuila destinó la mayor proporción, con un 90% de sus egresos a este concepto.

### Liquidez

En términos globales, al 31 de diciembre de 2025, las entidades autónomas no contaron con liquidez (0.33 pesos), indicando falta de capacidad de pago a corto plazo. De las 8 entidades, 4 revelaron contar con activos circulantes suficientes para cubrir sus compromisos a corto plazo. Sin embargo, 4 entidades no revelaron contar con capacidad de pago.

### Verificación del contenido del IAGF

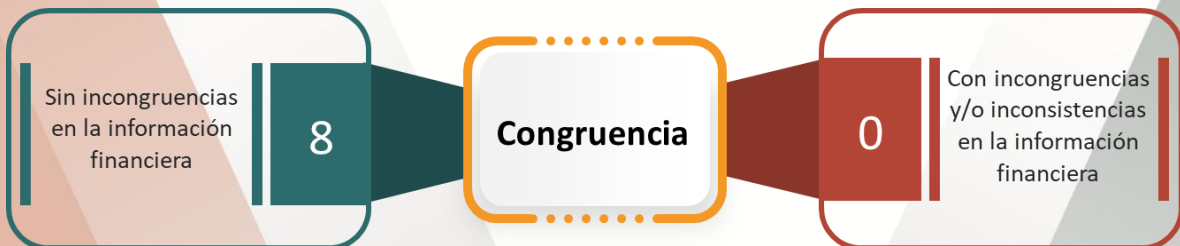
De las 8 entidades autónomas, 2 no integraron en su totalidad los informes y/o reportes que establecen las Reglas para la Presentación y Contenido del Informe de Avance de Gestión Financiera emitidas por la Auditoría Superior del Estado de Coahuila:



Entidad	Porcentaje de integración	Posición
Comisión de los Derechos Humanos del Estado de Coahuila de Zaragoza	100.00	1
Fiscalía General del Estado de Coahuila de Zaragoza	100.00	1
Instituto Electoral de Coahuila	100.00	1
Secretaría Ejecutiva del Sistema Estatal Anticorrupción del Estado de Coahuila de Zaragoza	100.00	1
Tribunal de Justicia Administrativa de Coahuila de Zaragoza	100.00	1
Tribunal Electoral del Estado de Coahuila	100.00	1
Universidad Autónoma de Coahuila	98.18	7
Comisión Coahuilense de Conciliación y Arbitraje Médico	92.73	8
<b>Promedio general de integración</b>	<b>98.86</b>	

### Congruencia de la información financiera

Con base en las pruebas aplicadas, no se detectaron incongruencias en la información financiera integrada en el Informe de Avance de Gestión Financiera de las 8 entidades autónomas:

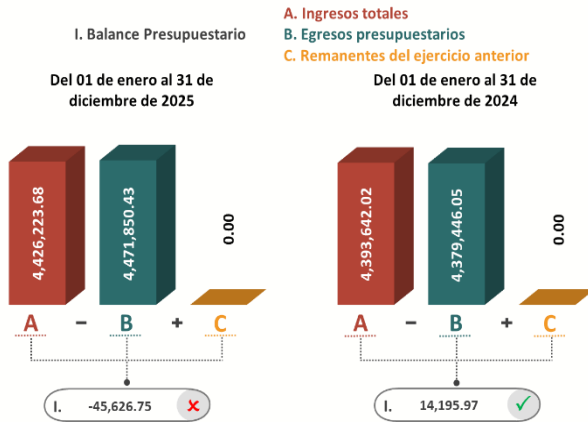


Entidad	Porcentaje de congruencia	Posición
Comisión Coahuilense de Conciliación y Arbitraje Médico	100.00	1
Comisión de los Derechos Humanos del Estado de Coahuila de Zaragoza	100.00	1
Fiscalía General del Estado de Coahuila de Zaragoza	100.00	1
Instituto Electoral de Coahuila	100.00	1
Secretaría Ejecutiva del Sistema Estatal Anticorrupción del Estado de Coahuila de Zaragoza	100.00	1
Tribunal de Justicia Administrativa de Coahuila de Zaragoza	100.00	1
Tribunal Electoral del Estado de Coahuila	100.00	1
Universidad Autónoma de Coahuila	100.00	1
<b>Promedio general de congruencia de la información</b>	<b>100.00</b>	

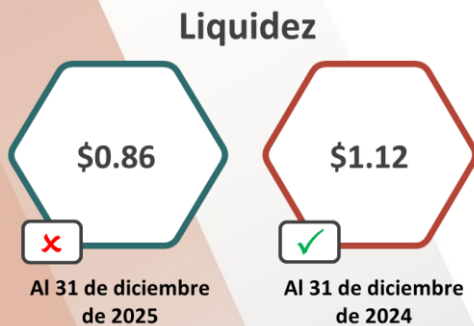
## Comisión Coahuilense de Conciliación y Arbitraje Médico

### Resultados del análisis al Informe de Avance de Gestión Financiera correspondiente al cuarto trimestre 2025

#### Indicadores financieros



La proporción de servicios personales se redujo 1 punto porcentual, es decir, del 01 de enero al 31 de diciembre de 2025 constituyó el 73% de los egresos totales, mientras que en el mismo periodo de 2024 significó un 74%; sin embargo, en términos nominales representó un egreso de 3.28 y 3.24 millones de pesos, respectivamente.

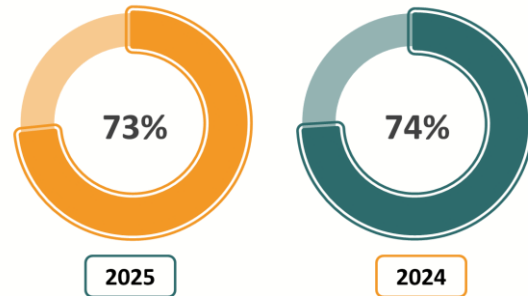


#### Balance presupuestario

Del 01 de enero al 31 de diciembre de 2025, reveló un balance presupuestario negativo de 45.63 miles de pesos; por el contrario, en el mismo periodo de 2024 reflejó un balance sostenible de 14.20 miles de pesos.

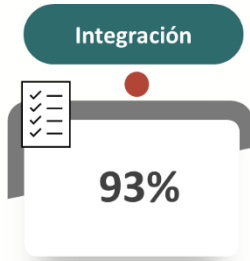
#### Proporción de servicios personales

Del 01 de enero al 31 de diciembre



Al 31 de diciembre de 2025, la Entidad no tuvo la posibilidad de disponer de activos circulantes suficientes para satisfacer sus compromisos financieros, es decir, no contó con liquidez; por el contrario, al 31 de diciembre de 2024 presentó una liquidez de 1.12 pesos indicando capacidad de pago a corto plazo.

## Verificación del contenido del IAGF



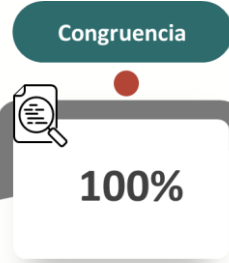
Tipo de información	Elementos evaluados	Elementos integrados	Elementos no integrados
Información contable	20	20	0
Información presupuestaria	10	10	0
Información programática	5	3	2
Información adicional	8	7	1
Información derivada de la Ley de Disciplina Financiera de las Entidades Federativas y los Municipios	12	11	1
<b>Total</b>	<b>55</b>	<b>51</b>	<b>4</b>

De los 55 elementos que debe contener el Informe de Avance de Gestión Financiera, la Entidad no integró lo siguiente:

Información requerida		Incumplimiento
<b>No.</b>	<b>Información programática</b>	
1	La relación de sus programas presupuestarios con sus respectivos indicadores para resultados	La información presentada no corresponde a lo solicitado
2	Los resultados de la evaluación del desempeño de los programas de la entidad federativa, así como los vinculados al ejercicio de los recursos federales que les hayan sido transferidos	La información presentada no corresponde a lo solicitado
<b>No.</b>	<b>Información adicional</b>	
3	El cuadernillo del Informe de Avance de Gestión Financiera correspondiente al cuarto trimestre del ejercicio fiscal 2025, entregado al Congreso del Estado de Coahuila, deberá adjuntarse en archivo digital en formato PDF	No integró la información correspondiente
<b>No.</b>	<b>Información derivada de la Ley de Disciplina Financiera de las Entidades Federativas y los Municipios</b>	
4	El informe trimestral sobre el avance de las acciones para recuperar el Balance Presupuestario de Recursos Disponibles sostenible	No informó las acciones para recuperar el balance presupuestario de recursos disponibles sostenible

Aunado a lo anterior, se detectó que las notas de desglose a los estados financieros no se encuentran actualizadas con base en el Acuerdo por el que se reforma el Manual de Contabilidad Gubernamental publicado en el Diario Oficial de la Federación el 06 de diciembre de 2022.

## Congruencia de la información financiera



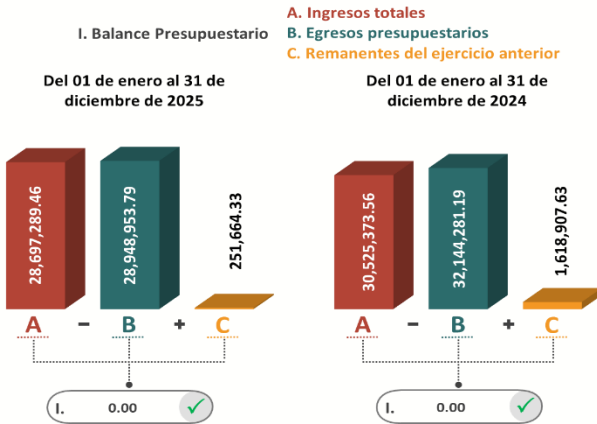
Tipo de información	Total de pruebas	Pruebas correctas	Pruebas incorrectas	Pruebas no disponibles
Información contable	7	7	0	0
Información presupuestaria	11	11	0	0
Información derivada de la Ley de Disciplina Financiera de las Entidades Federativas y los Municipios	4	4	0	0
<b>Total</b>	<b>22</b>	<b>22</b>	<b>0</b>	<b>0</b>

De las 22 pruebas de congruencia aplicadas a la información financiera integrada en el Informe de Avance de Gestión Financiera, no se detectaron pruebas incorrectas.

## Comisión de los Derechos Humanos del Estado de Coahuila de Zaragoza

### Resultados del análisis al Informe de Avance de Gestión Financiera correspondiente al cuarto trimestre 2025

#### Indicadores financieros



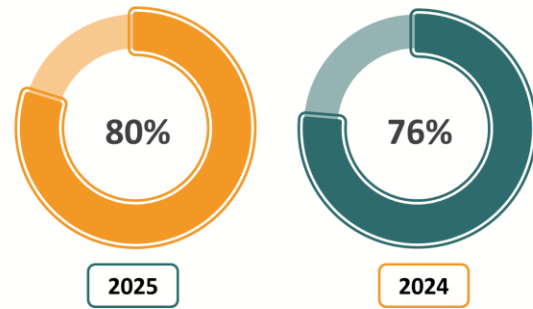
#### Balance presupuestario

Del 01 de enero al 31 de diciembre, tanto en 2025 como en 2024, reveló un balance presupuestario sostenible.

La proporción de servicios personales se incrementó 4 puntos porcentuales, es decir, del 01 de enero al 31 de diciembre de 2025 constituyó el 80% de los egresos totales, mientras que en el mismo periodo de 2024 significó un 76%; sin embargo, en términos nominales representó un egreso de 23.08 y 24.53 millones de pesos, respectivamente.

#### Proporción de servicios personales

Del 01 de enero al 31 de diciembre



#### Liquidez



Al 31 de diciembre de 2025 y 2024, la Entidad no tuvo la posibilidad de disponer de activos circulantes suficientes para satisfacer sus compromisos financieros, es decir, no contó con liquidez en ambos periodos.

## Verificación del contenido del IAGF



Tipo de información	Elementos evaluados	Elementos integrados	Elementos no integrados
Información contable	20	20	0
Información presupuestaria	10	10	0
Información programática	5	5	0
Información adicional	8	8	0
Información derivada de la Ley de Disciplina Financiera de las Entidades Federativas y los Municipios	12	12	0
<b>Total</b>	<b>55</b>	<b>55</b>	<b>0</b>

La Entidad cumplió con la obligación de incluir en el Informe de Avance de Gestión Financiera la información establecida en las Reglas para la Presentación y Contenido emitidas por la Auditoría Superior del Estado.

## Congruencia de la información financiera



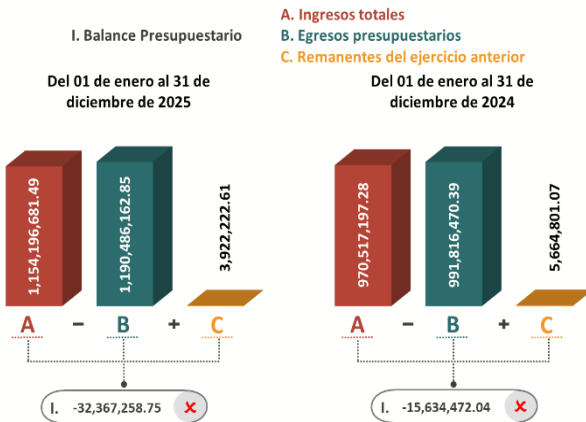
Tipo de información	Total de pruebas	Pruebas correctas	Pruebas incorrectas	Pruebas no disponibles
Información contable	7	7	0	0
Información presupuestaria	11	11	0	0
Información derivada de la Ley de Disciplina Financiera de las Entidades Federativas y los Municipios	4	4	0	0
<b>Total</b>	<b>22</b>	<b>22</b>	<b>0</b>	<b>0</b>

De las 22 pruebas de congruencia aplicadas a la información financiera integrada en el Informe de Avance de Gestión Financiera, no se detectaron pruebas incorrectas.

## Fiscalía General del Estado de Coahuila de Zaragoza

### Resultados del análisis al Informe de Avance de Gestión Financiera correspondiente al cuarto trimestre 2025

#### Indicadores financieros



La proporción de servicios personales se redujo 5 puntos porcentuales, es decir, del 01 de enero al 31 de diciembre de 2025 constituyó el 67% de los egresos totales, mientras que en el mismo periodo de 2024 significó un 72%; sin embargo, en términos nominales representó un egreso de 801.23 y 716.01 millones de pesos, respectivamente.

#### Liquidez

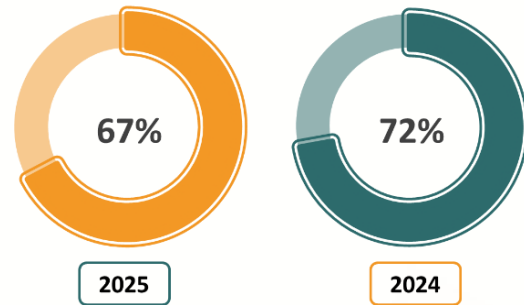


#### Balance presupuestario

Del 01 de enero al 31 de diciembre, tanto en 2025 como en 2024, reveló un balance presupuestario negativo de 32.37 y 15.63 millones de pesos, respectivamente.

#### Proporción de servicios personales

Del 01 de enero al 31 de diciembre



Al 31 de diciembre de 2025 y 2024, la Entidad no tuvo la posibilidad de disponer de activos circulantes suficientes para satisfacer sus compromisos financieros, es decir, no contó con liquidez en ambos periodos.


## Verificación del contenido del IAGF



Tipo de información	Elementos evaluados	Elementos integrados	Elementos no integrados
Información contable	20	20	0
Información presupuestaria	10	10	0
Información programática	5	5	0
Información adicional	8	8	0
Información derivada de la Ley de Disciplina Financiera de las Entidades Federativas y los Municipios	12	12	0
<b>Total</b>	<b>55</b>	<b>55</b>	<b>0</b>

La Entidad cumplió con la obligación de incluir en el Informe de Avance de Gestión Financiera la información establecida en las Reglas para la Presentación y Contenido emitidas por la Auditoría Superior del Estado.

## Congruencia de la información financiera



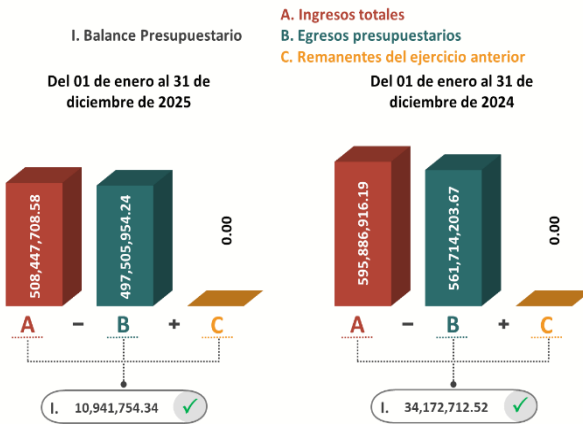
Tipo de información	Total de pruebas	Pruebas correctas	Pruebas incorrectas	Pruebas no disponibles
Información contable	7	7	0	0
Información presupuestaria	11	11	0	0
Información derivada de la Ley de Disciplina Financiera de las Entidades Federativas y los Municipios	4	4	0	0
<b>Total</b>	<b>22</b>	<b>22</b>	<b>0</b>	<b>0</b>

De las 22 pruebas de congruencia aplicadas a la información financiera integrada en el Informe de Avance de Gestión Financiera, no se detectaron pruebas incorrectas.

## Instituto Electoral de Coahuila

### Resultados del análisis al Informe de Avance de Gestión Financiera correspondiente al cuarto trimestre 2025

#### Indicadores financieros



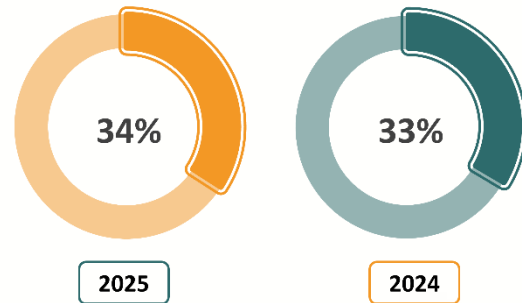
La proporción de servicios personales se incrementó 1 punto porcentual, es decir, del 01 de enero al 31 de diciembre de 2025 constituyó el 34% de los egresos totales, mientras que en el mismo periodo de 2024 significó un 33%; sin embargo, en términos nominales representó un egreso de 169.49 y 188.10 millones de pesos, respectivamente.

#### Balance presupuestario


Del 01 de enero al 31 de diciembre, tanto en 2025 como en 2024, reveló un balance presupuestario sostenible de 10.94 y 34.17 millones de pesos, respectivamente.

#### Proporción de servicios personales

Del 01 de enero al 31 de diciembre



#### Liquidez



Al 31 de diciembre de 2025 y 2024, la Entidad presentó una liquidez de 1.72 y 2.69 pesos, respectivamente, indicando capacidad de pago a corto plazo en ambos periodos.

## Verificación del contenido del IAGF



Tipo de información	Elementos evaluados	Elementos integrados	Elementos no integrados
Información contable	20	20	0
Información presupuestaria	10	10	0
Información programática	5	5	0
Información adicional	8	8	0
Información derivada de la Ley de Disciplina Financiera de las Entidades Federativas y los Municipios	12	12	0
<b>Total</b>	<b>55</b>	<b>55</b>	<b>0</b>

La Entidad cumplió con la obligación de incluir en el Informe de Avance de Gestión Financiera la información establecida en las Reglas para la Presentación y Contenido emitidas por la Auditoría Superior del Estado.

## Congruencia de la información financiera



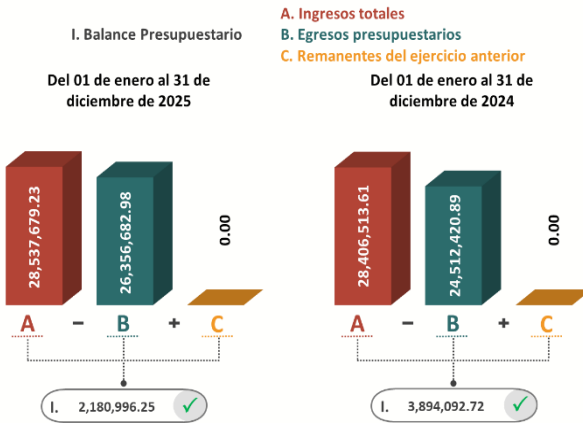
Tipo de información	Total de pruebas	Pruebas correctas	Pruebas incorrectas	Pruebas no disponibles
Información contable	7	7	0	0
Información presupuestaria	11	11	0	0
Información derivada de la Ley de Disciplina Financiera de las Entidades Federativas y los Municipios	4	4	0	0
<b>Total</b>	<b>22</b>	<b>22</b>	<b>0</b>	<b>0</b>

De las 22 pruebas de congruencia aplicadas a la información financiera integrada en el Informe de Avance de Gestión Financiera, no se detectaron pruebas incorrectas.

## Secretaría Ejecutiva del Sistema Estatal Anticorrupción del Estado de Coahuila de Zaragoza

### Resultados del análisis al Informe de Avance de Gestión Financiera correspondiente al cuarto trimestre 2025

#### Indicadores financieros

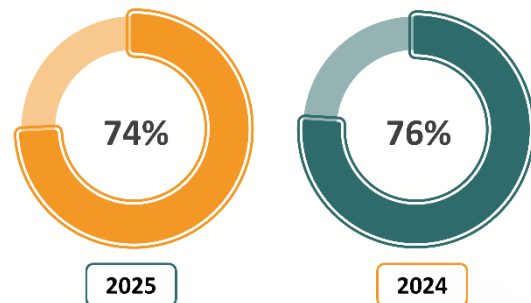


La proporción de servicios personales se redujo 2 puntos porcentuales, es decir, del 01 de enero al 31 de diciembre de 2025 constituyó el 74% de los egresos totales, mientras que en el mismo periodo de 2024 significó un 76%; sin embargo, en términos nominales representó un egreso de 19.56 y 18.63 millones de pesos, respectivamente.

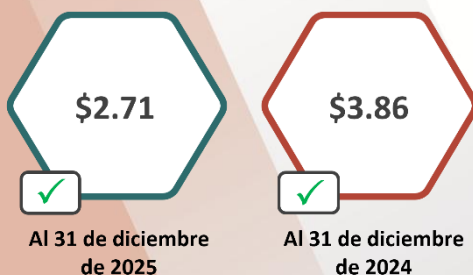
#### Balance presupuestario

Del 01 de enero al 31 de diciembre, tanto en 2025 como en 2024, reveló un balance presupuestario sostenible de 2.18 y 3.89 millones de pesos, respectivamente.

#### Proporción de servicios personales Del 01 de enero al 31 de diciembre



#### Liquidez



Al 31 de diciembre de 2025 y 2024, la Entidad presentó una liquidez de 2.71 y 3.86 pesos, respectivamente, indicando capacidad de pago a corto plazo en ambos periodos.

## Verificación del contenido del IAGF



Tipo de información	Elementos evaluados	Elementos integrados	Elementos no integrados
Información contable	20	20	0
Información presupuestaria	10	10	0
Información programática	5	5	0
Información adicional	8	8	0
Información derivada de la Ley de Disciplina Financiera de las Entidades Federativas y los Municipios	12	12	0
<b>Total</b>	<b>55</b>	<b>55</b>	<b>0</b>

La Entidad cumplió con la obligación de incluir en el Informe de Avance de Gestión Financiera la información establecida en las Reglas para la Presentación y Contenido emitidas por la Auditoría Superior del Estado.

## Congruencia de la información financiera



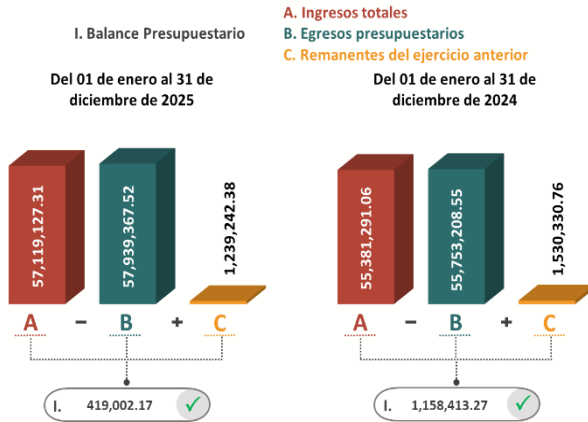
Tipo de información	Total de pruebas	Pruebas correctas	Pruebas incorrectas	Pruebas no disponibles
Información contable	7	7	0	0
Información presupuestaria	11	11	0	0
Información derivada de la Ley de Disciplina Financiera de las Entidades Federativas y los Municipios	4	4	0	0
<b>Total</b>	<b>22</b>	<b>22</b>	<b>0</b>	<b>0</b>

De las 22 pruebas de congruencia aplicadas a la información financiera integrada en el Informe de Avance de Gestión Financiera, no se detectaron pruebas incorrectas.

## Tribunal de Justicia Administrativa de Coahuila de Zaragoza

### Resultados del análisis al Informe de Avance de Gestión Financiera correspondiente al cuarto trimestre 2025

#### Indicadores financieros

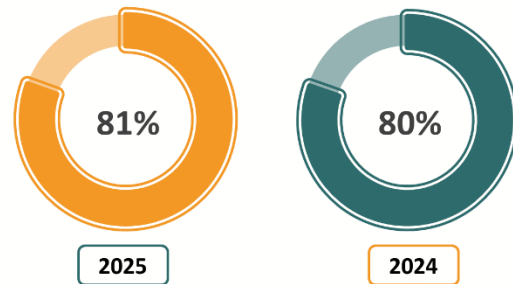


La proporción de servicios personales se incrementó 1 punto porcentual, es decir, del 01 de enero al 31 de diciembre de 2025 constituyó el 81% de los egresos totales, mientras que en el mismo periodo de 2024 significó un 80%; en términos nominales representó un egreso de 46.65 y 44.81 millones de pesos, respectivamente.

#### Balance presupuestario

Del 01 de enero al 31 de diciembre, tanto en 2025 como en 2024, reveló un balance presupuestario sostenible de 419.00 miles y 1.16 millones de pesos, respectivamente.

#### Proporción de servicios personales Del 01 de enero al 31 de diciembre



#### Liquidez



Al 31 de diciembre de 2025 y 2024, la Entidad presentó una liquidez de 1.79 y 2.34 pesos, respectivamente, indicando capacidad de pago a corto plazo en ambos periodos.


## Verificación del contenido del IAGF



Tipo de información	Elementos evaluados	Elementos integrados	Elementos no integrados
Información contable	20	20	0
Información presupuestaria	10	10	0
Información programática	5	5	0
Información adicional	8	8	0
Información derivada de la Ley de Disciplina Financiera de las Entidades Federativas y los Municipios	12	12	0
<b>Total</b>	<b>55</b>	<b>55</b>	<b>0</b>

La Entidad cumplió con la obligación de incluir en el Informe de Avance de Gestión Financiera la información establecida en las Reglas para la Presentación y Contenido emitidas por la Auditoría Superior del Estado.

## Congruencia de la información financiera



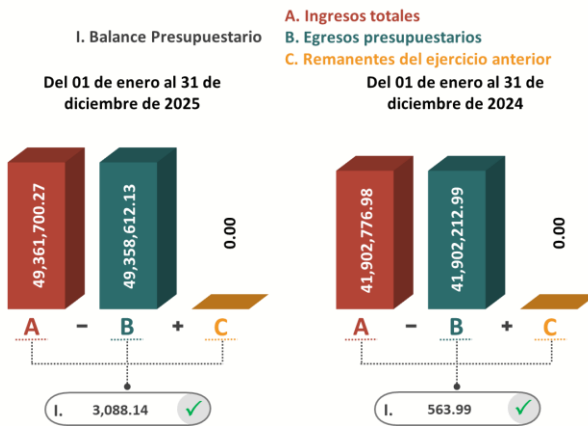
Tipo de información	Total de pruebas	Pruebas correctas	Pruebas incorrectas	Pruebas no disponibles
Información contable	7	7	0	0
Información presupuestaria	11	11	0	0
Información derivada de la Ley de Disciplina Financiera de las Entidades Federativas y los Municipios	4	4	0	0
<b>Total</b>	<b>22</b>	<b>22</b>	<b>0</b>	<b>0</b>

De las 22 pruebas de congruencia aplicadas a la información financiera integrada en el Informe de Avance de Gestión Financiera, no se detectaron pruebas incorrectas.

## Tribunal Electoral del Estado de Coahuila

### Resultados del análisis al Informe de Avance de Gestión Financiera correspondiente al cuarto trimestre 2025

#### Indicadores financieros



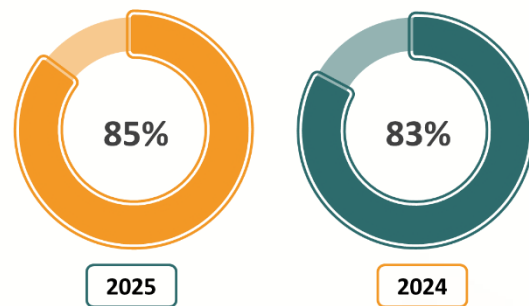
#### Balance presupuestario

Del 01 de enero al 31 de diciembre, tanto en 2025 como en 2024, reveló un balance presupuestario sostenible de 3,088.14 y 563.99 pesos, respectivamente.

La proporción de servicios personales se incrementó 2 puntos porcentuales, es decir, del 01 de enero al 31 de diciembre de 2025 constituyó el 85% de los egresos totales, mientras que en el mismo periodo de 2024 significó un 83%; en términos nominales representó un egreso de 42.05 y 34.67 millones de pesos, respectivamente.

#### Proporción de servicios personales

Del 01 de enero al 31 de diciembre



#### Liquidez



Al 31 de diciembre de 2025 y 2024, la Entidad presentó una liquidez de 1.01 y 1.02 pesos, respectivamente, indicando capacidad de pago a corto plazo en ambos periodos.

## Verificación del contenido del IAGF



Tipo de información	Elementos evaluados	Elementos integrados	Elementos no integrados
Información contable	20	20	0
Información presupuestaria	10	10	0
Información programática	5	5	0
Información adicional	8	8	0
Información derivada de la Ley de Disciplina Financiera de las Entidades Federativas y los Municipios	12	12	0
<b>Total</b>	<b>55</b>	<b>55</b>	<b>0</b>

La Entidad cumplió con la obligación de incluir en el Informe de Avance de Gestión Financiera la información establecida en las Reglas para la Presentación y Contenido emitidas por la Auditoría Superior del Estado.

## Congruencia de la información financiera




Tipo de información	Total de pruebas	Pruebas correctas	Pruebas incorrectas	Pruebas no disponibles
Información contable	7	7	0	0
Información presupuestaria	11	11	0	0
Información derivada de la Ley de Disciplina Financiera de las Entidades Federativas y los Municipios	4	4	0	0
<b>Total</b>	<b>22</b>	<b>22</b>	<b>0</b>	<b>0</b>

De las 22 pruebas de congruencia aplicadas a la información financiera integrada en el Informe de Avance de Gestión Financiera, no se detectaron pruebas incorrectas.

## Universidad Autónoma de Coahuila

### Resultados del análisis al Informe de Avance de Gestión Financiera correspondiente al cuarto trimestre 2025

#### Indicadores financieros



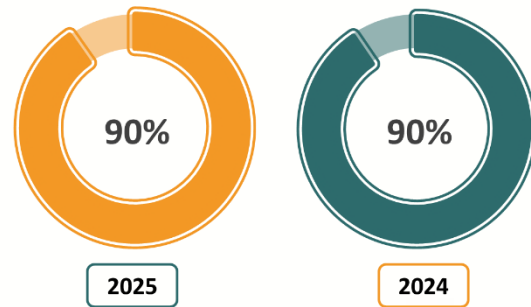
La proporción de servicios personales se mantuvo en 90% del 01 de enero al 31 de diciembre, tanto en 2025 como en 2024; sin embargo, en cifras nominales representó un egreso de 3,550.58 y 3,326.19 millones de pesos, respectivamente.

#### Balance presupuestario

Del 01 de enero al 31 de diciembre, tanto en 2025 como en 2024, reveló un balance presupuestario negativo de 258.85 y 183.54 millones de pesos, respectivamente.

#### Proporción de servicios personales

Del 01 de enero al 31 de diciembre



#### Liquidez



Al 31 de diciembre de 2025 y 2024, la Entidad no tuvo la posibilidad de disponer de activos circulantes suficientes para satisfacer sus compromisos financieros, es decir, no contó con liquidez en ambos periodos.

## Verificación del contenido del IAGF

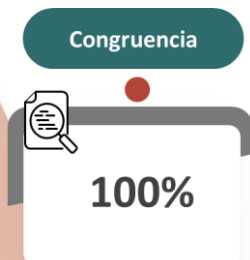


Tipo de información	Elementos evaluados	Elementos integrados	Elementos no integrados
Información contable	20	20	0
Información presupuestaria	10	10	0
Información programática	5	5	0
Información adicional	8	8	0
Información derivada de la Ley de Disciplina Financiera de las Entidades Federativas y los Municipios	12	11	1
<b>Total</b>	<b>55</b>	<b>54</b>	<b>1</b>

De los 55 elementos que debe contener el Informe de Avance de Gestión Financiera, la Entidad no integró lo siguiente:

Información requerida		Incumplimiento
<b>No.</b>	<b>Información derivada de la Ley de Disciplina Financiera de las Entidades Federativas y los Municipios</b>	
1	El informe trimestral sobre el avance de las acciones para recuperar el Balance Presupuestario de Recursos Disponibles sostenible	No informó las acciones para recuperar el balance presupuestario de recursos disponibles sostenible

## Congruencia de la información financiera



Tipo de información	Total de pruebas	Pruebas correctas	Pruebas incorrectas	Pruebas no disponibles
Información contable	7	7	0	0
Información presupuestaria	11	11	0	0
Información derivada de la Ley de Disciplina Financiera de las Entidades Federativas y los Municipios	4	4	0	0
<b>Total</b>	<b>22</b>	<b>22</b>	<b>0</b>	<b>0</b>

De las 22 pruebas de congruencia aplicadas a la información financiera integrada en el Informe de Avance de Gestión Financiera, no se detectaron pruebas incorrectas.



PODER LEGISLATIVO

**AUDITORÍA SUPERIOR**  
del Estado de Coahuila

# Organismos públicos descentralizados del Gobierno del Estado

## Organismos públicos descentralizados del Gobierno del Estado

Índice	Pág.
Resultados generales .....	55
Administradora Coahuilense de Infraestructura y Transporte Aéreo, S.A. de C.V.....	62
Centro de Conciliación Laboral del Estado de Coahuila de Zaragoza .....	64
Centro de Convenciones de Torreón .....	66
Centro de Justicia y Empoderamiento para las Mujeres del Estado de Coahuila de Zaragoza.....	69
Coahuila Radio y Televisión .....	71
Colegio de Bachilleres de Coahuila.....	73
Colegio de Educación Profesional Técnica del Estado de Coahuila .....	75
Colegio de Estudios Científicos y Tecnológicos del Estado de Coahuila.....	77
Comisión Ejecutiva Estatal de Atención a Víctimas .....	79
Comisión Estatal de Aguas y Saneamiento de Coahuila.....	81
Comisión Estatal de Vivienda.....	83
Comisión Estatal para la Regularización de la Tenencia de la Tierra Urbana y Rústica en Coahuila .....	85
Consejo Estatal de Ciencia y Tecnología y el Fomento a la Investigación Científica y el Desarrollo Tecnológico del Estado de Coahuila.....	87
Dirección de Pensiones de los Trabajadores de la Educación .....	89
Fideicomiso del Fondo para la Seguridad Pública de la Región Laguna Coahuila .....	91
Fideicomiso Puente Internacional Piedras Negras II .....	93
Fondo de Garantía a la Pequeña y Mediana Minería del Estado de Coahuila .....	95
Fondo de la Vivienda para los Trabajadores de la Educación al Servicio del Estado de Coahuila de Zaragoza.....	97
Instituto Coahuilense de Cultura .....	99
Instituto Coahuilense de la Infraestructura Física Educativa.....	100

Instituto Coahuilense de las Personas Adultas Mayores .....	102
Instituto de Capacitación para el Trabajo del Estado de Coahuila de Zaragoza .....	104
Instituto de Pensiones y Otros Beneficios Sociales para los Trabajadores al Servicio del Estado .....	107
Instituto de Servicio Médico de los Trabajadores de la Educación del Estado de Coahuila .....	109
Instituto de Servicios de Salud, Rehabilitación y Educación Especial e Integral del Estado de Coahuila .....	111
Instituto Estatal de Educación para Adultos .....	113
Instituto Estatal del Deporte del Estado de Coahuila de Zaragoza .....	115
Instituto Registral y Catastral del Estado de Coahuila de Zaragoza .....	117
Instituto Tecnológico de Estudios Superiores de la Región Carbonífera .....	119
Instituto Tecnológico Superior de Ciudad Acuña .....	121
Instituto Tecnológico Superior de Monclova .....	123
Instituto Tecnológico Superior de Múzquiz .....	125
Instituto Tecnológico Superior de San Pedro de las Colonias .....	128
Patronato de la Feria de Saltillo, Eventos y Convenciones de Coahuila .....	131
Procuraduría para Niños, Niñas y la Familia .....	133
Promotora Inmobiliaria para el Desarrollo Económico de Coahuila .....	135
Promotora para el Desarrollo Minero de Coahuila .....	138
Promotora para el Desarrollo Rural de Coahuila .....	140
Seguro de los Trabajadores de la Educación .....	142
Servicios de Salud de Coahuila .....	144
Servicios Estatales Aeroportuarios .....	146
Sistema para el Desarrollo Integral de la Familia y Protección de Derechos del Estado de Coahuila de Zaragoza .....	148
Universidad Politécnica de la Región Laguna .....	150
Universidad Politécnica de Monclova-Frontera .....	152

Universidad Politécnica de Piedras Negras.....	155
Universidad Politécnica de Ramos Arizpe .....	157
Universidad Tecnológica de Ciudad Acuña.....	159
Universidad Tecnológica de Coahuila .....	161
Universidad Tecnológica de la Región Carbonífera .....	163
Universidad Tecnológica de la Región Centro de Coahuila .....	165
Universidad Tecnológica de Parras de la Fuente .....	167
Universidad Tecnológica de Saltillo .....	170
Universidad Tecnológica de Torreón.....	172
Universidad Tecnológica del Norte de Coahuila.....	174

## Resultados generales

A continuación, se presenta un resumen ejecutivo en el cual se describen de forma breve los principales resultados del Análisis al Informe de Avance de Gestión Financiera correspondiente al cuarto trimestre del ejercicio 2025 de los organismos públicos descentralizados del Gobierno del Estado:

### Indicadores financieros

Es preciso mencionar que en este apartado no se revela información de 5 de los 54 organismos públicos descentralizados del Gobierno del Estado evaluados, toda vez que no fue posible realizar los comparativos del 01 de enero al 31 de diciembre de 2025 y 2024.

#### Ingresos

Del 01 de enero al 31 de diciembre de 2025, los ingresos acumulados de los organismos públicos descentralizados del Gobierno del Estado ascendieron a 16,015.57 millones de pesos (mdp), lo que representó un incremento del 13% en comparación con el mismo periodo de 2024, en el que se registraron ingresos por 14,157.31 mdp.

Durante el 01 de enero al 31 de diciembre de 2025, el Instituto Registral y Catastral del Estado de Coahuila de Zaragoza reportó el mayor aumento en sus ingresos respecto al mismo periodo del año anterior, con un crecimiento del 103%. En contraste, la Comisión Estatal de Vivienda fue la que presentó la mayor disminución, con una reducción del 31%.

#### Egresos

Del 01 de enero al 31 de diciembre de 2025, los organismos públicos descentralizados del Gobierno del Estado revelaron egresos acumulados por 15,550.31 mdp, lo que representó un incremento de 1,638.03 mdp (equivalente a un 12%) en comparación con el mismo periodo de 2024, en el que los egresos fueron de 13,912.27 mdp.

Cabe destacar que 11 organismos públicos descentralizados del Gobierno del Estado redujeron sus egresos devengados respecto al cuarto trimestre de 2024, mientras que los 38 organismos restantes los aumentaron. Entre estos últimos, sobresale el Centro de Convenciones de Torreón, con un incremento del 129%.

### Balance presupuestario

El resultado general de los organismos públicos descentralizados del Gobierno del Estado del 01 de enero al 31 de diciembre de 2025 fue un balance presupuestario sostenible de 561.94 mdp, 32 organismos públicos descentralizados del Gobierno del Estado revelaron contar con un balance presupuestario sostenible, mientras que los 17 restantes revelaron un balance presupuestario negativo.

### Proporción de Servicios Personales

Del 01 de enero al 31 de diciembre de 2025, la proporción de servicios personales respecto al total de egresos se redujo 2 puntos porcentuales en comparación con el mismo periodo de 2024, sin embargo, en términos nominales representó un aumento de 370.03 mdp.

El Centro de Conciliación Laboral del Estado de Coahuila de Zaragoza destinó la mayor proporción de sus egresos a este concepto, representado el 95%.

### Liquidez

En términos globales, al 31 de diciembre de 2025, los organismos públicos descentralizados del Gobierno del Estado registraron una liquidez de 1.19 pesos. De los 49 organismos, 33 revelaron contar con activos circulantes suficientes para cubrir sus compromisos a corto plazo. Sin embargo, 16 organismos no revelaron contar con capacidad de pago.

## Verificación del contenido del IAGF

De los 54 organismos públicos descentralizados del Gobierno del Estado, 26 no integraron en su totalidad los informes y/o reportes que establecen las Reglas para la Presentación y Contenido del Informe de Avance de Gestión Financiera emitidas por la Auditoría Superior del Estado de Coahuila:



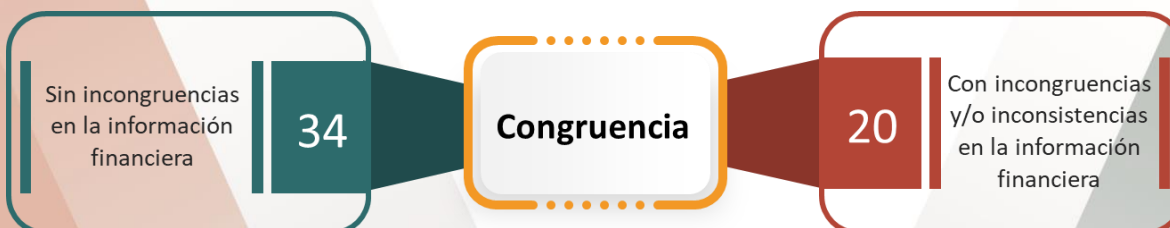
Entidad	Porcentaje de integración	Posición
Colegio de Bachilleres de Coahuila	100.00	1
Colegio de Educación Profesional Técnica del Estado de Coahuila	100.00	1
Colegio de Estudios Científicos y Tecnológicos del Estado de Coahuila	100.00	1
Comisión Estatal de Aguas y Saneamiento de Coahuila	100.00	1
Comisión Estatal de Vivienda	100.00	1
Comisión Estatal para la Regularización de la Tenencia de la Tierra Urbana y Rústica en Coahuila	100.00	1
Consejo Estatal de Ciencia y Tecnología y el Fomento a la Investigación Científica y el Desarrollo Tecnológico del Estado de Coahuila	100.00	1
Fideicomiso Puente Internacional Piedras Negras II	100.00	1
Fondo de Garantía a la Pequeña y Mediana Minería del Estado de Coahuila	100.00	1
Instituto Coahuilense de Cultura	100.00	1
Instituto Coahuilense de la Infraestructura Física Educativa	100.00	1
Instituto Coahuilense de las Personas Adultas Mayores	100.00	1
Instituto de Pensiones y Otros Beneficios Sociales para los Trabajadores al Servicio del Estado	100.00	1
Instituto de Servicio Médico de los Trabajadores de la Educación del Estado de Coahuila	100.00	1

Entidad	Porcentaje de integración	Posición
Instituto de Servicios de Salud, Rehabilitación y Educación Especial e Integral del Estado de Coahuila	100.00	1
Instituto Estatal de Educación para Adultos	100.00	1
Instituto Estatal del Deporte del Estado de Coahuila de Zaragoza	100.00	1
Patronato de la Feria de Saltillo, Eventos y Convenciones de Coahuila	100.00	1
Promotora para el Desarrollo Rural de Coahuila	100.00	1
Seguro de los Trabajadores de la Educación	100.00	1
Sistema para el Desarrollo Integral de la Familia y Protección de Derechos del Estado de Coahuila de Zaragoza	100.00	1
Universidad Politécnica de Monclova-Frontera	100.00	1
Universidad Politécnica de Piedras Negras	100.00	1
Universidad Politécnica de Ramos Arizpe	100.00	1
Universidad Tecnológica de Ciudad Acuña	100.00	1
Universidad Tecnológica de Coahuila	100.00	1
Universidad Tecnológica de la Región Carbonífera	100.00	1
Universidad Tecnológica de Saltillo	100.00	1
Centro de Conciliación Laboral del Estado de Coahuila de Zaragoza	98.18	29
Centro de Justicia y Empoderamiento para las Mujeres del Estado de Coahuila de Zaragoza	98.18	29
Comisión Ejecutiva Estatal de Atención a Víctimas	98.18	29
Dirección de Pensiones de los Trabajadores de la Educación	98.18	29
Fideicomiso del Fondo para la Seguridad Pública de la Región Laguna Coahuila	98.18	29
Fondo de la Vivienda para los Trabajadores de la Educación al Servicio del Estado de Coahuila de Zaragoza	98.18	29
Instituto de Capacitación para el Trabajo del Estado de Coahuila de Zaragoza	98.18	29
Instituto Registral y Catastral del Estado de Coahuila de Zaragoza	98.18	29
Instituto Tecnológico de Estudios Superiores de la Región Carbonífera	98.18	29
Instituto Tecnológico Superior de Monclova	98.18	29
Servicios de Salud de Coahuila	98.18	29
Universidad Politécnica de la Región Laguna	98.18	29

Entidad	Porcentaje de integración	Posición
Administradora Coahuilense de Infraestructura y Transporte Aéreo, S.A. de C.V.	96.36	41
Instituto Tecnológico Superior de Múzquiz	96.36	41
Procuraduría para Niños, Niñas y la Familia	96.36	41
Servicios Estatales Aeroportuarios	96.36	41
Universidad Tecnológica de la Región Centro de Coahuila	96.36	41
Universidad Tecnológica de Torreón	96.36	41
Coahuila Radio y Televisión	94.55	47
Instituto Tecnológico Superior de Ciudad Acuña	94.55	47
Instituto Tecnológico Superior de San Pedro de las Colonias	94.55	47
Promotora Inmobiliaria para el Desarrollo Económico de Coahuila	94.55	47
Universidad Tecnológica del Norte de Coahuila	94.55	47
Promotora para el Desarrollo Minero de Coahuila	92.73	52
Universidad Tecnológica de Parras de la Fuente	92.73	52
Centro de Convenciones de Torreón	89.09	54
<b>Promedio general de integración</b>	<b>98.22</b>	

### Congruencia de la información financiera

De la totalidad de los organismos públicos descentralizados del Gobierno del Estado analizados, en 20 se detectaron incongruencias en la información financiera y/o no fue posible aplicar la totalidad de las pruebas, debido a que no integraron la información necesaria, mientras que en 34 no se detectaron inconsistencias:



Entidad	Porcentaje de congruencia	Posición
Centro de Conciliación Laboral del Estado de Coahuila de Zaragoza	100.00	1
Coahuila Radio y Televisión	100.00	1
Colegio de Educación Profesional Técnica del Estado de Coahuila	100.00	1
Colegio de Estudios Científicos y Tecnológicos del Estado de Coahuila	100.00	1
Comisión Ejecutiva Estatal de Atención a Víctimas	100.00	1
Comisión Estatal de Aguas y Saneamiento de Coahuila	100.00	1
Comisión Estatal de Vivienda	100.00	1
Dirección de Pensiones de los Trabajadores de la Educación	100.00	1
Fideicomiso del Fondo para la Seguridad Pública de la Región Laguna Coahuila	100.00	1
Fideicomiso Puente Internacional Piedras Negras II	100.00	1
Fondo de Garantía a la Pequeña y Mediana Minería del Estado de Coahuila	100.00	1
Fondo de la Vivienda para los Trabajadores de la Educación al Servicio del Estado de Coahuila de Zaragoza	100.00	1
Instituto Coahuilense de Cultura	100.00	1
Instituto Coahuilense de las Personas Adultas Mayores	100.00	1
Instituto de Pensiones y Otros Beneficios Sociales para los Trabajadores al Servicio del Estado	100.00	1
Instituto de Servicio Médico de los Trabajadores de la Educación del Estado de Coahuila	100.00	1
Instituto de Servicios de Salud, Rehabilitación y Educación Especial e Integral del Estado de Coahuila	100.00	1
Instituto Estatal de Educación para Adultos	100.00	1
Instituto Tecnológico de Estudios Superiores de la Región Carbonífera	100.00	1
Instituto Tecnológico Superior de Ciudad Acuña	100.00	1
Instituto Tecnológico Superior de Monclova	100.00	1
Procuraduría para Niños, Niñas y la Familia	100.00	1
Promotora para el Desarrollo Minero de Coahuila	100.00	1
Promotora para el Desarrollo Rural de Coahuila	100.00	1
Servicios de Salud de Coahuila	100.00	1
Servicios Estatales Aeroportuarios	100.00	1
Sistema para el Desarrollo Integral de la Familia y Protección de Derechos del Estado de Coahuila de Zaragoza	100.00	1

Entidad	Porcentaje de congruencia	Posición
Universidad Politécnica de la Región Laguna	100.00	1
Universidad Politécnica de Piedras Negras	100.00	1
Universidad Politécnica de Ramos Arizpe	100.00	1
Universidad Tecnológica de Coahuila	100.00	1
Universidad Tecnológica de la Región Centro de Coahuila	100.00	1
Universidad Tecnológica de Saltillo	100.00	1
Universidad Tecnológica del Norte de Coahuila	100.00	1
Centro de Justicia y Empoderamiento para las Mujeres del Estado de Coahuila de Zaragoza	95.45	35
Instituto de Capacitación para el Trabajo del Estado de Coahuila de Zaragoza	95.45	35
Administradora Coahuilense de Infraestructura y Transporte Aéreo, S.A. de C.V.	90.91	37
Centro de Convenciones de Torreón	90.91	37
Colegio de Bachilleres de Coahuila	90.91	37
Comisión Estatal para la Regularización de la Tenencia de la Tierra Urbana y Rústica en Coahuila	90.91	37
Consejo Estatal de Ciencia y Tecnología y el Fomento a la Investigación Científica y el Desarrollo Tecnológico del Estado de Coahuila	90.91	37
Instituto Coahuilense de la Infraestructura Física Educativa	90.91	37
Instituto Estatal del Deporte del Estado de Coahuila de Zaragoza	90.91	37
Instituto Registral y Catastral del Estado de Coahuila de Zaragoza	90.91	37
Patronato de la Feria de Saltillo, Eventos y Convenciones de Coahuila	90.91	37
Universidad Tecnológica de Ciudad Acuña	90.91	37
Universidad Tecnológica de Torreón	90.91	37
Seguro de los Trabajadores de la Educación	86.36	48
Universidad Tecnológica de la Región Carbonífera	86.36	48
Instituto Tecnológico Superior de Múzquiz	81.82	54
Instituto Tecnológico Superior de San Pedro de las Colonias	81.82	54
Promotora Inmobiliaria para el Desarrollo Económico de Coahuila	81.82	54
Universidad Politécnica de Monclova-Frontera	81.82	54
Universidad Tecnológica de Parras de la Fuente	81.82	54
<b>Promedio general de congruencia de la información</b>	<b>95.79</b>	

## Administradora Coahuilense de Infraestructura y Transporte Aéreo, S.A. de C.V.

### Resultados del análisis al Informe de Avance de Gestión Financiera correspondiente al cuarto trimestre 2025

#### Indicadores financieros

Esta Entidad inició operaciones durante el primer trimestre de 2025, por tanto, no fue posible realizar el comparativo correspondiente.

#### Verificación del contenido del IAGF



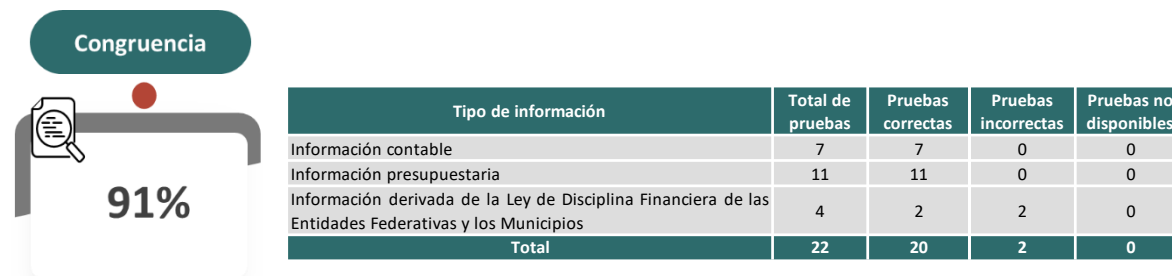
Tipo de información	Elementos evaluados	Elementos integrados	Elementos no integrados
Información contable	20	20	0
Información presupuestaria	10	10	0
Información programática	5	4	1
Información adicional	8	8	0
Información derivada de la Ley de Disciplina Financiera de las Entidades Federativas y los Municipios	12	11	1
<b>Total</b>	<b>55</b>	<b>53</b>	<b>2</b>

De los 55 elementos que debe contener el Informe de Avance de Gestión Financiera, la Entidad no integró lo siguiente:

Información requerida		Incumplimiento
<b>No.</b>	<b>Información programática</b>	
1	La relación de sus programas presupuestarios con sus respectivos indicadores para resultados	La información presentada no corresponde a lo solicitado
<b>No.</b>	<b>Información derivada de la Ley de Disciplina Financiera de las Entidades Federativas y los Municipios</b>	
2	El informe trimestral sobre el avance de las acciones para recuperar el Balance Presupuestario de Recursos Disponibles sostenible	No informó las acciones para recuperar el balance presupuestario de recursos disponibles sostenible

Aunado a lo anterior, se detectó que las notas de desglose a los estados financieros no se encuentran actualizadas con base en el Acuerdo por el que se reforma el Manual de Contabilidad Gubernamental publicado en el Diario Oficial de la Federación el 06 de diciembre de 2022.

## Congruencia de la información financiera



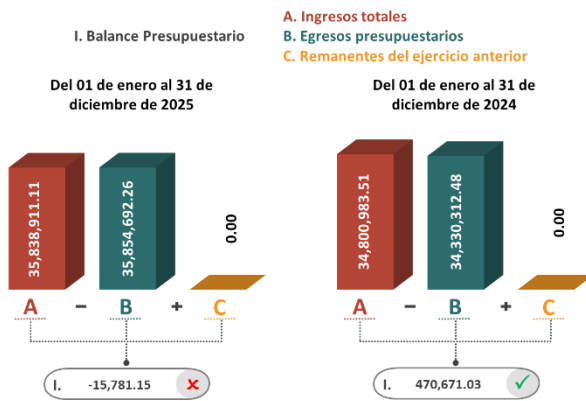
De las 22 pruebas de congruencia aplicadas, se detectaron las siguientes incongruencias en la información financiera integrada en el Informe de Avance de Gestión Financiera:

Información derivada de la Ley de Disciplina Financiera de las Entidades Federativas y los Municipios	
No.	Incongruencias en el Balance Presupuestario-LDF
1	El total del ingreso de libre disposición devengado, reflejado en el Balance Presupuestario-LDF, no es congruente con el total del ingreso de libre disposición devengado, reportado en el Estado Analítico de Ingresos Detallado-LDF
2	El total de las transferencias federales etiquetadas devengadas, reflejado en el Balance Presupuestario-LDF, no es congruente con el total de las transferencias federales etiquetadas devengadas, reportado en el Estado Analítico de Ingresos Detallado-LDF

## Centro de Conciliación Laboral del Estado de Coahuila de Zaragoza

### Resultados del análisis al Informe de Avance de Gestión Financiera correspondiente al cuarto trimestre 2025

#### Indicadores financieros



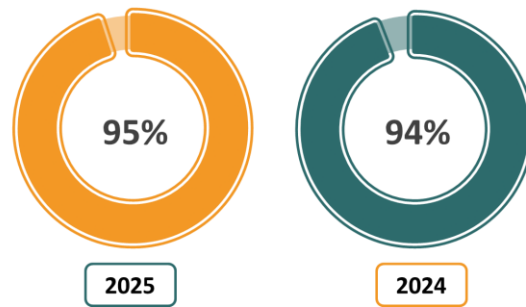
La proporción de servicios personales se incrementó 1 punto porcentual, es decir, del 01 de enero al 31 de diciembre de 2025 constituyó el 95% de los egresos totales, mientras que en el mismo periodo de 2024 significó un 94%; en términos nominales representó un egreso de 34.07 y 32.33 millones de pesos, respectivamente.

#### Balance presupuestario


Del 01 de enero al 31 de diciembre de 2025, reveló un balance presupuestario negativo de 15.78 miles de pesos; por el contrario, en el mismo periodo de 2024 reflejó un balance sostenible de 470.67 miles de pesos.

#### Proporción de servicios personales

Del 01 de enero al 31 de diciembre



#### Liquidez



Al 31 de diciembre de 2025 y 2024, la Entidad presentó una liquidez de 1.00 y 1.02 pesos, respectivamente, indicando capacidad de pago a corto plazo en ambos periodos.

## Verificación del contenido del IAGF



Tipo de información	Elementos evaluados	Elementos integrados	Elementos no integrados
Información contable	20	20	0
Información presupuestaria	10	10	0
Información programática	5	5	0
Información adicional	8	7	1
Información derivada de la Ley de Disciplina Financiera de las Entidades Federativas y los Municipios	12	12	0
<b>Total</b>	<b>55</b>	<b>54</b>	<b>1</b>

De los 55 elementos que debe contener el Informe de Avance de Gestión Financiera, la Entidad no integró lo siguiente:

Información requerida		Incumplimiento
No.	Información adicional	
1	Las conciliaciones bancarias de la totalidad de las cuentas bancarias propiedad de la entidad al 31 de diciembre de 2025, debidamente autorizadas por las autoridades correspondientes, así como los respectivos estados de cuenta bancarios, auxiliares de cuentas contables y demás anexos	La información presentada no corresponde a lo solicitado (solo incluyó las carátulas en archivo Excel)

## Congruencia de la información financiera



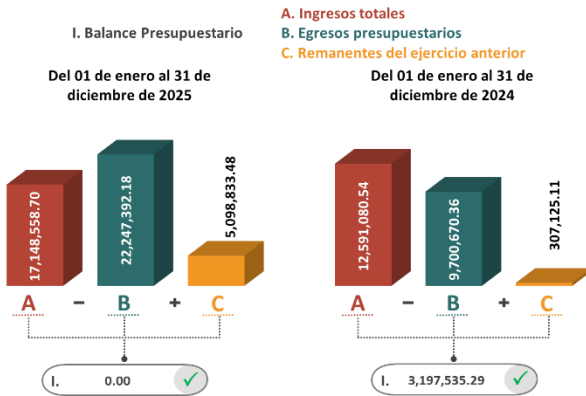
Tipo de información	Total de pruebas	Pruebas correctas	Pruebas incorrectas	Pruebas no disponibles
Información contable	7	7	0	0
Información presupuestaria	11	11	0	0
Información derivada de la Ley de Disciplina Financiera de las Entidades Federativas y los Municipios	4	4	0	0
<b>Total</b>	<b>22</b>	<b>22</b>	<b>0</b>	<b>0</b>

De las 22 pruebas de congruencia aplicadas a la información financiera integrada en el Informe de Avance de Gestión Financiera, no se detectaron pruebas incorrectas.

## Centro de Convenciones de Torreón

### Resultados del análisis al Informe de Avance de Gestión Financiera correspondiente al cuarto trimestre 2025

#### Indicadores financieros



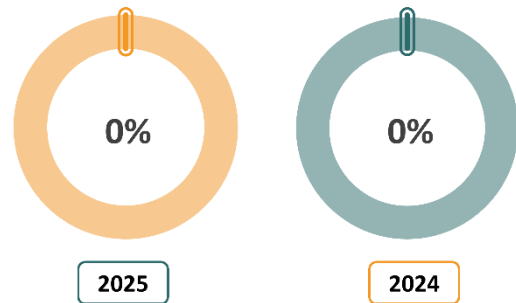
Durante los ejercicios 2025 y 2024, la Entidad no reveló erogación alguna para este concepto.

#### Balance presupuestario

Del 01 de enero al 31 de diciembre de 2025, reveló un balance presupuestario sostenible; de igual forma, en el mismo periodo del 2024 reflejó un balance sostenible de 3.20 millones de pesos.

#### Proporción de servicios personales

Del 01 de enero al 31 de diciembre



#### Liquidez



Al 31 de diciembre de 2025 y 2024, la Entidad presentó una liquidez de 2.83 y 11.73 pesos, respectivamente, indicando capacidad de pago a corto plazo en ambos periodos.

## Verificación del contenido del IAGF

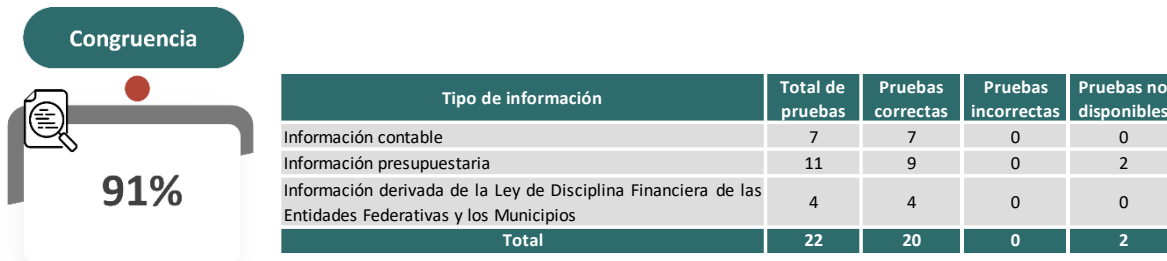


Tipo de información	Elementos evaluados	Elementos integrados	Elementos no integrados
Información contable	20	18	2
Información presupuestaria	10	9	1
Información programática	5	5	0
Información adicional	8	7	1
Información derivada de la Ley de Disciplina Financiera de las Entidades Federativas y los Municipios	12	10	2
<b>Total</b>	<b>55</b>	<b>49</b>	<b>6</b>

De los 55 elementos que debe contener el Informe de Avance de Gestión Financiera, la Entidad no integró lo siguiente:

Información requerida		Incumplimiento
<b>No.</b>	<b>Información contable</b>	
1	Notas de Desglose a los estados financieros; (24 notas)	La información presentada no corresponde a lo solicitado (no integró la totalidad de las notas)
2	Notas de Memoria a los estados financieros del 01 de enero al 31 de diciembre de 2025; (2 notas)	La información presentada no corresponde a lo solicitado (no integró la totalidad de las notas)
<b>No.</b>	<b>Información presupuestaria</b>	
3	Estado Analítico de Ingresos, del que se deriva la presentación en Clasificación Económica, incluyendo los ingresos excedentes generados, del 01 de enero al 31 de diciembre de 2025	No integró la información correspondiente
<b>No.</b>	<b>Información adicional</b>	
4	Las conciliaciones bancarias de la totalidad de las cuentas bancarias propiedad de la entidad al 31 de diciembre de 2025, debidamente autorizadas por las autoridades correspondientes, así como los respectivos estados de cuenta bancarios, auxiliares de cuentas contables y demás anexos	La información presentada no corresponde a lo solicitado (solo incluyó carátulas)
<b>No.</b>	<b>Información derivada de la Ley de Disciplina Financiera de las Entidades Federativas y los Municipios</b>	
5	Estado Analítico del Ejercicio del Presupuesto de Egresos Detallado del 01 de enero al 31 de diciembre de 2025, por Clasificación de Servicios Personales por Categoría	La información presentada no corresponde a lo solicitado, únicamente integró el encabezado del formato.
6	Informar la fuente de los ingresos con la que se haya pagado el nuevo gasto (aumento o creación de gasto del Presupuesto de Egresos), distinguiendo el gasto etiquetado y no etiquetado	No informó la fuente de los ingresos a pesar de contar con nuevo gasto

## Congruencia de la información financiera

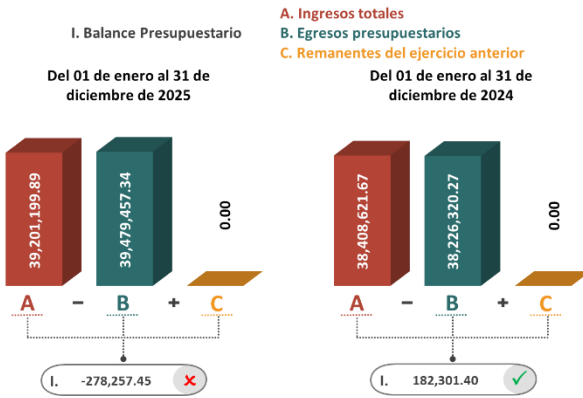


De las 22 pruebas de congruencia, no fue posible realizar 2 de ellas, toda vez que la Entidad no integró la información necesaria para su determinación.

## Centro de Justicia y Empoderamiento para las Mujeres del Estado de Coahuila de Zaragoza

Resultados del análisis al Informe de Avance de Gestión Financiera correspondiente al cuarto trimestre 2025

### Indicadores financieros

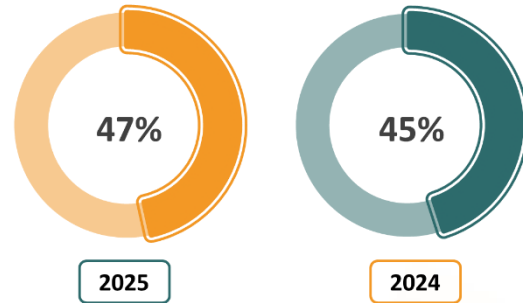


La proporción de servicios personales se incrementó 2 puntos porcentuales, es decir, del 01 de enero al 31 de diciembre de 2025 constituyó el 47% de los egresos totales, mientras que en el mismo periodo de 2024 significó un 45%; en términos nominales representó un egreso de 18.37 y 17.22 millones de pesos, respectivamente.


### Balance presupuestario

Del 01 de enero al 31 de diciembre de 2025, reveló un balance presupuestario negativo de 278.26 miles de pesos; por el contrario, en el mismo periodo de 2024 reflejó un balance sostenible de 182.30 miles de pesos.

### Proporción de servicios personales Del 01 de enero al 31 de diciembre



### Liquidez



Al 31 de diciembre de 2025 y 2024, la Entidad presentó una liquidez de 1.14 y 1.32 pesos, respectivamente, indicando capacidad de pago a corto plazo en ambos periodos.

## Verificación del contenido del IAGF




Tipo de información	Elementos evaluados	Elementos integrados	Elementos no integrados
Información contable	20	20	0
Información presupuestaria	10	10	0
Información programática	5	5	0
Información adicional	8	8	0
Información derivada de la Ley de Disciplina Financiera de las Entidades Federativas y los Municipios	12	11	1
<b>Total</b>	<b>55</b>	<b>54</b>	<b>1</b>

De los 55 elementos que debe contener el Informe de Avance de Gestión Financiera, la Entidad no integró lo siguiente:

Información requerida		Incumplimiento
<b>No.</b>	<b>Información derivada de la Ley de Disciplina Financiera de las Entidades Federativas y los Municipios</b>	
1	El informe trimestral sobre el avance de las acciones para recuperar el Balance Presupuestario de Recursos Disponibles sostenible	No informó las acciones para recuperar el balance presupuestario de recursos disponibles sostenible

## Congruencia de la información financiera



Tipo de información	Total de pruebas	Pruebas correctas	Pruebas incorrectas	Pruebas no disponibles
Información contable	7	7	0	0
Información presupuestaria	11	10	1	0
Información derivada de la Ley de Disciplina Financiera de las Entidades Federativas y los Municipios	4	4	0	0
<b>Total</b>	<b>22</b>	<b>21</b>	<b>1</b>	<b>0</b>

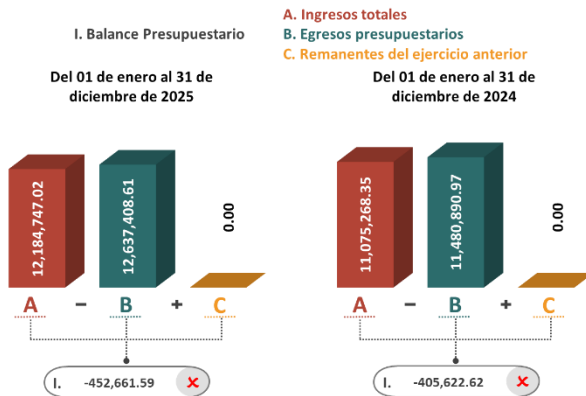
De las 22 pruebas de congruencia aplicadas, se detectó la siguiente incongruencia en la información financiera integrada en el Informe de Avance de Gestión Financiera:

Información presupuestaria	
<b>No.</b>	<b>Incongruencia en el Estado Analítico de Ingresos Clasificación por Rubros de Ingresos</b>
1	El importe de la cuenta de orden 8.1.4 Ley de Ingresos Devengada, reportado en las Notas de Memoria, no es congruente con el total del ingreso presupuestario devengado, reflejado en el Estado Analítico de Ingresos Clasificación por Rubros de Ingresos

## Coahuila Radio y Televisión

### Resultados del análisis al Informe de Avance de Gestión Financiera correspondiente al cuarto trimestre 2025

#### Indicadores financieros

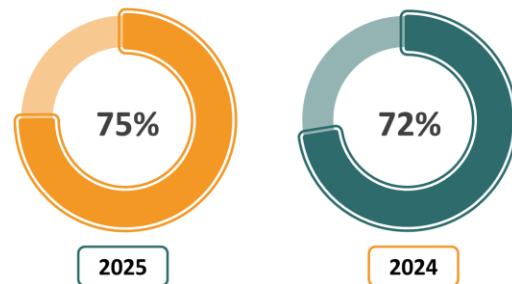


La proporción de servicios personales se incrementó 3 puntos porcentuales, es decir, del 01 de enero al 31 de diciembre de 2025 constituyó el 75% de los egresos totales, mientras que en el mismo periodo de 2024 significó un 72%; en términos nominales representó un egreso de 9.46 y 8.32 millones de pesos, respectivamente.

#### Balance presupuestario

Del 01 de enero al 31 de diciembre, tanto en 2025 como en 2024, reveló un balance presupuestario negativo de 452.66 y 405.62 miles de pesos, respectivamente.

#### Proporción de servicios personales Del 01 de enero al 31 de diciembre

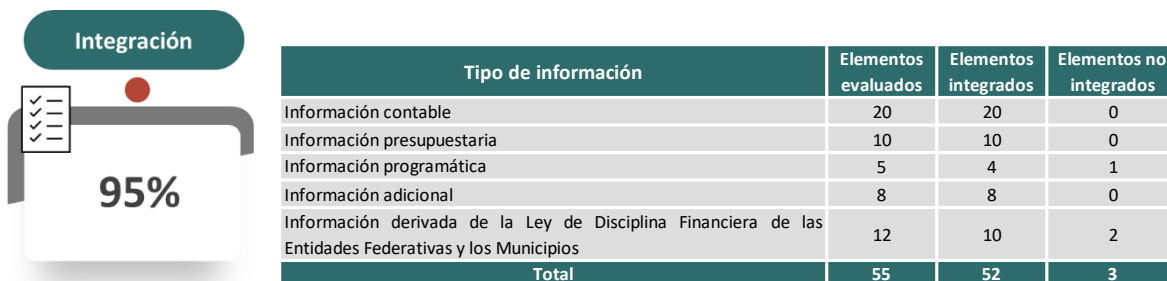


#### Liquidez



Al 31 de diciembre de 2025 y 2024, la Entidad no tuvo la posibilidad de disponer de activos circulantes suficientes para satisfacer sus compromisos financieros, es decir, no contó con liquidez en ambos periodos.

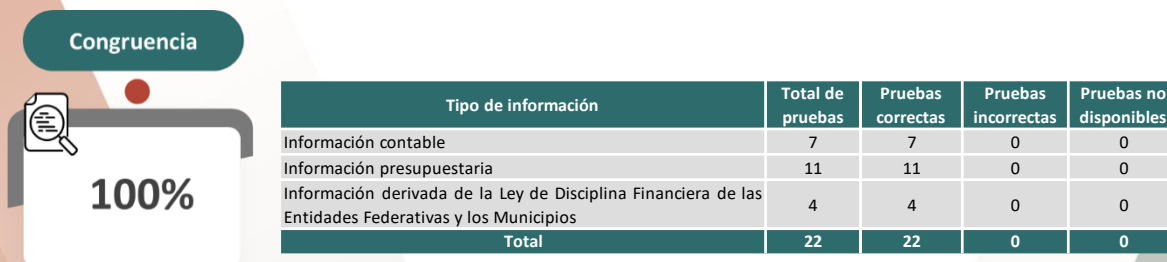
## Verificación del contenido del IAGF



De los 55 elementos que debe contener el Informe de Avance de Gestión Financiera, la Entidad no integró lo siguiente:

Información requerida		Incumplimiento
<b>No.</b>	<b>Información programática</b>	
1	Los resultados de la evaluación del desempeño de los programas de la entidad federativa, así como los vinculados al ejercicio de los recursos federales que les hayan sido transferidos	La información presentada no corresponde a lo solicitado
<b>No.</b>	<b>Información derivada de la Ley de Disciplina Financiera de las Entidades Federativas y los Municipios</b>	
2	El informe trimestral sobre el avance de las acciones para recuperar el Balance Presupuestario de Recursos Disponibles sostenible	No informó las acciones para recuperar el balance presupuestario de recursos disponibles sostenible
3	Informar la fuente de los ingresos con la que se haya pagado el nuevo gasto (aumento o creación de gasto del Presupuesto de Egresos), distinguiendo el gasto etiquetado y no etiquetado	No informó la fuente de los ingresos a pesar de contar con nuevo gasto

## Congruencia de la información financiera

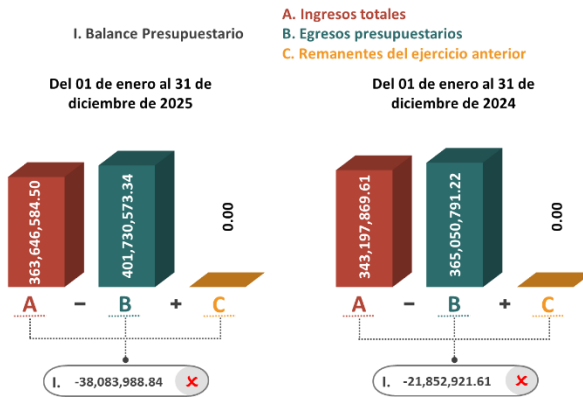


De las 22 pruebas de congruencia aplicadas a la información financiera integrada en el Informe de Avance de Gestión Financiera, no se detectaron pruebas incorrectas.

## Colegio de Bachilleres de Coahuila

### Resultados del análisis al Informe de Avance de Gestión Financiera correspondiente al cuarto trimestre 2025

#### Indicadores financieros



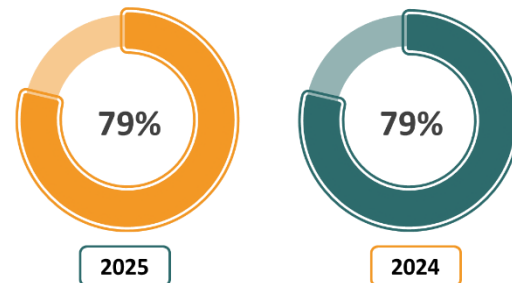
#### Balance presupuestario

Del 01 de enero al 31 de diciembre, tanto en 2025 como en 2024, reveló un balance presupuestario negativo de 38.08 y 21.85 millones de pesos, respectivamente.

La proporción de servicios personales se mantuvo en 79% del 01 de enero al 31 de diciembre, tanto en 2025 como en 2024; sin embargo, en cifras nominales representó un egreso de 316.11 y 286.90 millones de pesos, respectivamente.

#### Proporción de servicios personales

Del 01 de enero al 31 de diciembre



#### Liquidez



Al 31 de diciembre de 2025 y 2024, la Entidad no tuvo la posibilidad de disponer de activos circulantes suficientes para satisfacer sus compromisos financieros, es decir, no contó con liquidez en ambos periodos.


## Verificación del contenido del IAGF



Tipo de información	Elementos evaluados	Elementos integrados	Elementos no integrados
Información contable	20	20	0
Información presupuestaria	10	10	0
Información programática	5	5	0
Información adicional	8	8	0
Información derivada de la Ley de Disciplina Financiera de las Entidades Federativas y los Municipios	12	12	0
<b>Total</b>	<b>55</b>	<b>55</b>	<b>0</b>

La Entidad cumplió con la obligación de incluir en el Informe de Avance de Gestión Financiera la información establecida en las Reglas para la Presentación y Contenido emitidas por la Auditoría Superior del Estado.

## Congruencia de la información financiera



Tipo de información	Total de pruebas	Pruebas correctas	Pruebas incorrectas	Pruebas no disponibles
Información contable	7	7	0	0
Información presupuestaria	11	9	2	0
Información derivada de la Ley de Disciplina Financiera de las Entidades Federativas y los Municipios	4	4	0	0
<b>Total</b>	<b>22</b>	<b>20</b>	<b>2</b>	<b>0</b>

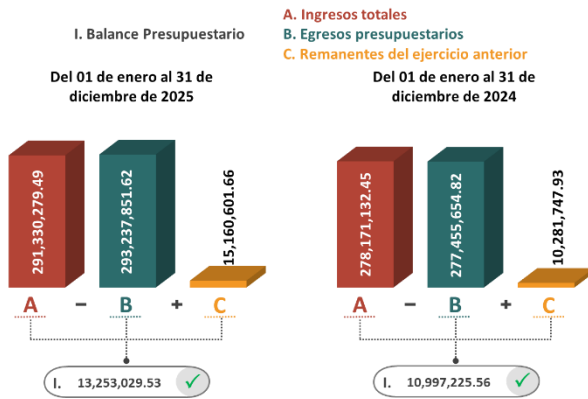
De las 22 pruebas de congruencia aplicadas, se detectaron las siguientes incongruencias en la información financiera integrada en el Informe de Avance de Gestión Financiera:

Información presupuestaria	
<b>No.</b>	<b>Incongruencia en el Estado Analítico de Ingresos Clasificación por Rubros de Ingresos</b>
1	El importe de la cuenta de orden 8.1.4 Ley de Ingresos Devengada, reportado en las Notas de Memoria, no es congruente con el total del ingreso presupuestario devengado, reflejado en el Estado Analítico de Ingresos Clasificación por Rubros de Ingresos
<b>No.</b>	<b>Incongruencia en el Estado Analítico del Ejercicio del Presupuesto de Egresos Clasificación por Objeto del Gasto</b>
2	El importe de la cuenta de orden 8.2.5 Presupuesto de Egresos Devengado, reportado en las Notas de Memoria, no es congruente con el total del egreso presupuestario devengado, reflejado en el Estado Analítico del Ejercicio del Presupuesto de Egresos Clasificación por Objeto del Gasto

## Colegio de Educación Profesional Técnica del Estado de Coahuila

### Resultados del análisis al Informe de Avance de Gestión Financiera correspondiente al cuarto trimestre 2025

#### Indicadores financieros



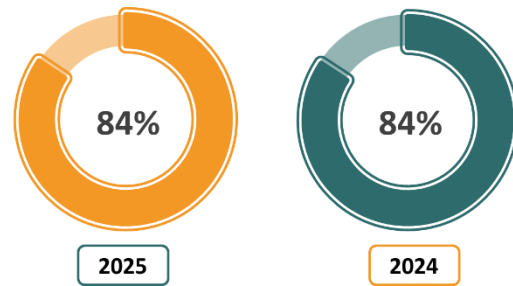
La proporción de servicios personales se mantuvo en 84% del 01 de enero al 31 de diciembre, tanto en 2025 como en 2024; sin embargo, en cifras nominales representó un egreso de 247.56 y 233.75 millones de pesos, respectivamente.

#### Balance presupuestario

Del 01 de enero al 31 de diciembre, tanto en 2025 como en 2024, reveló un balance presupuestario sostenible de 13.25 y 11.00 millones de pesos, respectivamente.

#### Proporción de servicios personales

Del 01 de enero al 31 de diciembre



#### Liquidez



Al 31 de diciembre de 2025 y 2024, la Entidad presentó una liquidez de 5.48 y 7.67 pesos, respectivamente, indicando capacidad de pago a corto plazo en ambos periodos.


## Verificación del contenido del IAGF



Tipo de información	Elementos evaluados	Elementos integrados	Elementos no integrados
Información contable	20	20	0
Información presupuestaria	10	10	0
Información programática	5	5	0
Información adicional	8	8	0
Información derivada de la Ley de Disciplina Financiera de las Entidades Federativas y los Municipios	12	12	0
<b>Total</b>	<b>55</b>	<b>55</b>	<b>0</b>

La Entidad cumplió con la obligación de incluir en el Informe de Avance de Gestión Financiera la información establecida en las Reglas para la Presentación y Contenido emitidas por la Auditoría Superior del Estado.

## Congruencia de la información financiera



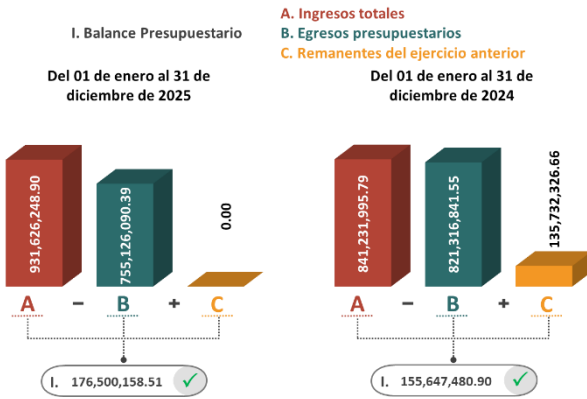
Tipo de información	Total de pruebas	Pruebas correctas	Pruebas incorrectas	Pruebas no disponibles
Información contable	7	7	0	0
Información presupuestaria	11	11	0	0
Información derivada de la Ley de Disciplina Financiera de las Entidades Federativas y los Municipios	4	4	0	0
<b>Total</b>	<b>22</b>	<b>22</b>	<b>0</b>	<b>0</b>

De las 22 pruebas de congruencia aplicadas a la información financiera integrada en el Informe de Avance de Gestión Financiera, no se detectaron pruebas incorrectas.

## Colegio de Estudios Científicos y Tecnológicos del Estado de Coahuila

### Resultados del análisis al Informe de Avance de Gestión Financiera correspondiente al cuarto trimestre 2025

#### Indicadores financieros



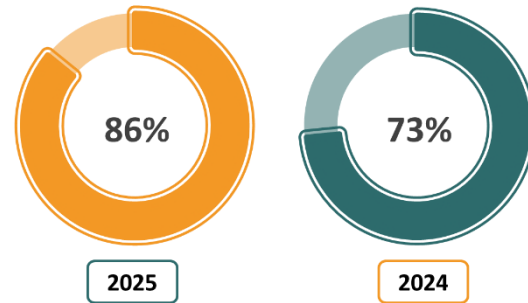
La proporción de servicios personales se incrementó 13 puntos porcentuales, es decir, del 01 de enero al 31 de diciembre de 2025 constituyó el 86% de los egresos totales, mientras que en el mismo periodo de 2024 significó un 73%; en términos nominales representó un egreso de 648.27 y 603.16 millones de pesos, respectivamente.

#### Balance presupuestario

Del 01 de enero al 31 de diciembre, tanto en 2025 como en 2024, reveló un balance presupuestario sostenible de 176.50 y 155.65 millones de pesos, respectivamente.

#### Proporción de servicios personales

Del 01 de enero al 31 de diciembre



#### Liquidez



Al 31 de diciembre de 2025 y 2024, la Entidad presentó una liquidez de 1.94 y 3.79 pesos, respectivamente, indicando capacidad de pago a corto plazo en ambos periodos.


## Verificación del contenido del IAGF



Tipo de información	Elementos evaluados	Elementos integrados	Elementos no integrados
Información contable	20	20	0
Información presupuestaria	10	10	0
Información programática	5	5	0
Información adicional	8	8	0
Información derivada de la Ley de Disciplina Financiera de las Entidades Federativas y los Municipios	12	12	0
<b>Total</b>	<b>55</b>	<b>55</b>	<b>0</b>

La Entidad cumplió con la obligación de incluir en el Informe de Avance de Gestión Financiera la información establecida en las Reglas para la Presentación y Contenido emitidas por la Auditoría Superior del Estado.

## Congruencia de la información financiera



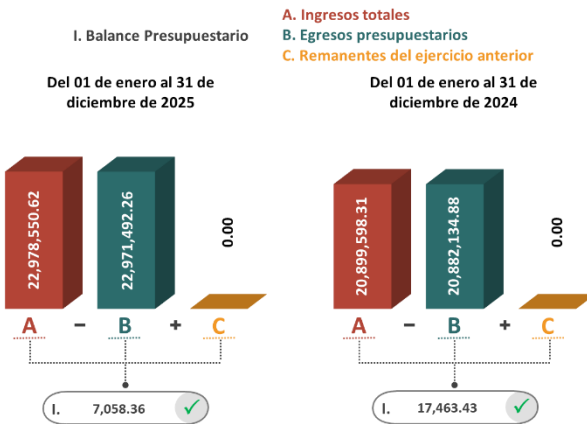
Tipo de información	Total de pruebas	Pruebas correctas	Pruebas incorrectas	Pruebas no disponibles
Información contable	7	7	0	0
Información presupuestaria	11	11	0	0
Información derivada de la Ley de Disciplina Financiera de las Entidades Federativas y los Municipios	4	4	0	0
<b>Total</b>	<b>22</b>	<b>22</b>	<b>0</b>	<b>0</b>

De las 22 pruebas de congruencia aplicadas a la información financiera integrada en el Informe de Avance de Gestión Financiera, no se detectaron pruebas incorrectas.

## Comisión Ejecutiva Estatal de Atención a Víctimas

### Resultados del análisis al Informe de Avance de Gestión Financiera correspondiente al cuarto trimestre 2025

#### Indicadores financieros

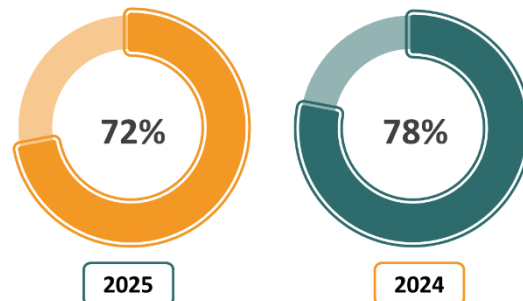


La proporción de servicios personales se redujo 6 puntos porcentuales, es decir, del 01 de enero al 31 de diciembre de 2025 constituyó el 72% de los egresos totales, mientras que en el mismo periodo de 2024 significó un 78%; sin embargo, en términos nominales representó un egreso de 16.53 y 16.28 millones de pesos, respectivamente.


#### Balance presupuestario

Del 01 de enero al 31 de diciembre, tanto en 2025 como en 2024, reveló un balance presupuestario sostenible de 7.06 y 17.46 miles de pesos, respectivamente.

#### Proporción de servicios personales Del 01 de enero al 31 de diciembre



#### Liquidez



Al 31 de diciembre de 2025 y 2024, la Entidad presentó una liquidez de 1.04 y 1.05 pesos, respectivamente, indicando capacidad de pago a corto plazo en ambos periodos.

## Verificación del contenido del IAGF



Tipo de información	Elementos evaluados	Elementos integrados	Elementos no integrados
Información contable	20	19	1
Información presupuestaria	10	10	0
Información programática	5	5	0
Información adicional	8	8	0
Información derivada de la Ley de Disciplina Financiera de las Entidades Federativas y los Municipios	12	12	0
<b>Total</b>	<b>55</b>	<b>54</b>	<b>1</b>

De los 55 elementos que debe contener el Informe de Avance de Gestión Financiera, la Entidad no integró lo siguiente:

Información requerida		Incumplimiento
No.	Información contable	
1	Notas de Gestión Administrativa a los estados financieros del cuarto trimestre de 2025; (15 notas)	La información presentada no corresponde a lo solicitado

## Congruencia de la información financiera




Tipo de información	Total de pruebas	Pruebas correctas	Pruebas incorrectas	Pruebas no disponibles
Información contable	7	7	0	0
Información presupuestaria	11	11	0	0
Información derivada de la Ley de Disciplina Financiera de las Entidades Federativas y los Municipios	4	4	0	0
<b>Total</b>	<b>22</b>	<b>22</b>	<b>0</b>	<b>0</b>

De las 22 pruebas de congruencia aplicadas a la información financiera integrada en el Informe de Avance de Gestión Financiera, no se detectaron pruebas incorrectas.

## Comisión Estatal de Aguas y Saneamiento de Coahuila

### Resultados del análisis al Informe de Avance de Gestión Financiera correspondiente al cuarto trimestre 2025

#### Indicadores financieros



La proporción de servicios personales se redujo 5 puntos porcentuales, es decir, del 01 de enero al 31 de diciembre de 2025 constituyó el 16% de los egresos totales, mientras que en el mismo periodo de 2024 significó un 21%; sin embargo, en términos nominales representó un egreso de 42.70 y 40.77 millones de pesos, respectivamente.

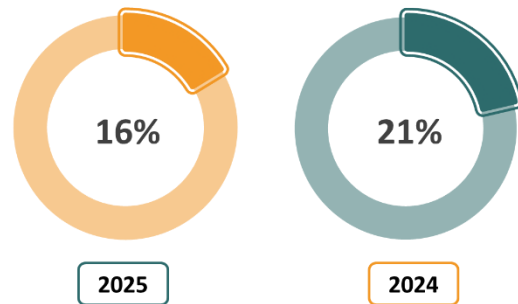


#### Balance presupuestario

Del 01 de enero al 31 de diciembre de 2025, reveló un balance presupuestario negativo de 1.25 millones de pesos; por el contrario, en el mismo periodo de 2024 reflejó un balance sostenible de 20.25 millones de pesos.

#### Proporción de servicios personales

Del 01 de enero al 31 de diciembre



Al 31 de diciembre de 2025 y 2024, la Entidad presentó una liquidez de 21.59 y 3.63 pesos, respectivamente, indicando capacidad de pago a corto plazo en ambos periodos.


## Verificación del contenido del IAGF



Tipo de información	Elementos evaluados	Elementos integrados	Elementos no integrados
Información contable	20	20	0
Información presupuestaria	10	10	0
Información programática	5	5	0
Información adicional	8	8	0
Información derivada de la Ley de Disciplina Financiera de las Entidades Federativas y los Municipios	12	12	0
<b>Total</b>	<b>55</b>	<b>55</b>	<b>0</b>

La Entidad cumplió con la obligación de incluir en el Informe de Avance de Gestión Financiera la información establecida en las Reglas para la Presentación y Contenido emitidas por la Auditoría Superior del Estado.

## Congruencia de la información financiera



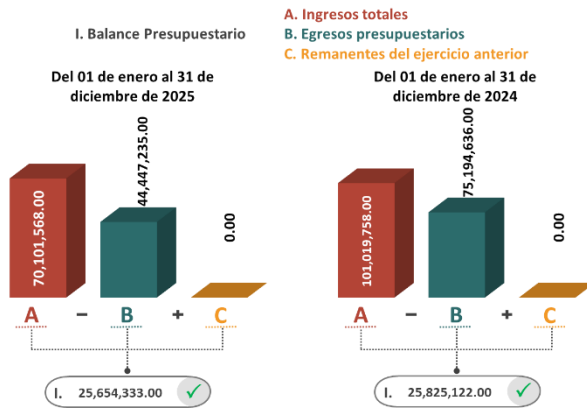
Tipo de información	Total de pruebas	Pruebas correctas	Pruebas incorrectas	Pruebas no disponibles
Información contable	7	7	0	0
Información presupuestaria	11	11	0	0
Información derivada de la Ley de Disciplina Financiera de las Entidades Federativas y los Municipios	4	4	0	0
<b>Total</b>	<b>22</b>	<b>22</b>	<b>0</b>	<b>0</b>

De las 22 pruebas de congruencia aplicadas a la información financiera integrada en el Informe de Avance de Gestión Financiera, no se detectaron pruebas incorrectas.

## Comisión Estatal de Vivienda

### Resultados del análisis al Informe de Avance de Gestión Financiera correspondiente al cuarto trimestre 2025

#### Indicadores financieros

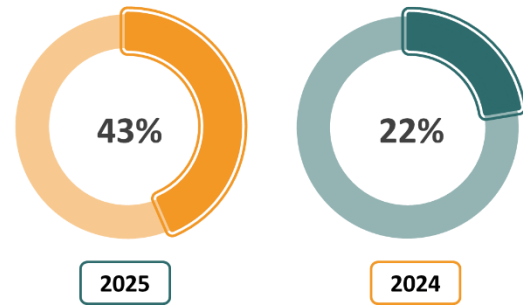


#### Balance presupuestario

Del 01 de enero al 31 de diciembre, tanto en 2025 como en 2024, reveló un balance presupuestario sostenible de 25.65 y 25.83 millones de pesos, respectivamente.

La proporción de servicios personales se incrementó 21 puntos porcentuales, es decir, del 01 de enero al 31 de diciembre de 2025 constituyó el 43% de los egresos totales, mientras que en el mismo periodo de 2024 significó un 22%; en términos nominales representó un egreso de 19.31 y 16.84 millones de pesos, respectivamente.

#### Proporción de servicios personales Del 01 de enero al 31 de diciembre



#### Liquidez



Al 31 de diciembre de 2025 y 2024, la Entidad presentó una liquidez de 110.27 y 25.53 pesos, respectivamente, indicando capacidad de pago a corto plazo en ambos periodos.

## Verificación del contenido del IAGF



Tipo de información	Elementos evaluados	Elementos integrados	Elementos no integrados
Información contable	20	20	0
Información presupuestaria	10	10	0
Información programática	5	5	0
Información adicional	8	8	0
Información derivada de la Ley de Disciplina Financiera de las Entidades Federativas y los Municipios	12	12	0
<b>Total</b>	<b>55</b>	<b>55</b>	<b>0</b>

La Entidad cumplió con la obligación de incluir en el Informe de Avance de Gestión Financiera la información establecida en las Reglas para la Presentación y Contenido emitidas por la Auditoría Superior del Estado.

## Congruencia de la información financiera



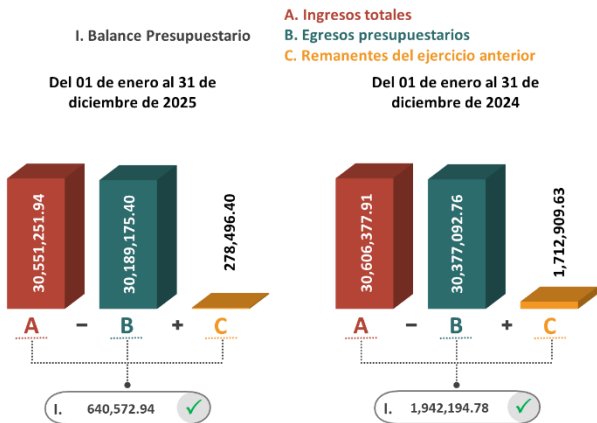
Tipo de información	Total de pruebas	Pruebas correctas	Pruebas incorrectas	Pruebas no disponibles
Información contable	7	7	0	0
Información presupuestaria	11	11	0	0
Información derivada de la Ley de Disciplina Financiera de las Entidades Federativas y los Municipios	4	4	0	0
<b>Total</b>	<b>22</b>	<b>22</b>	<b>0</b>	<b>0</b>

De las 22 pruebas de congruencia aplicadas a la información financiera integrada en el Informe de Avance de Gestión Financiera, no se detectaron pruebas incorrectas.

## Comisión Estatal para la Regularización de la Tenencia de la Tierra Urbana y Rústica en Coahuila

Resultados del análisis al Informe de Avance de Gestión Financiera correspondiente al cuarto trimestre 2025

### Indicadores financieros



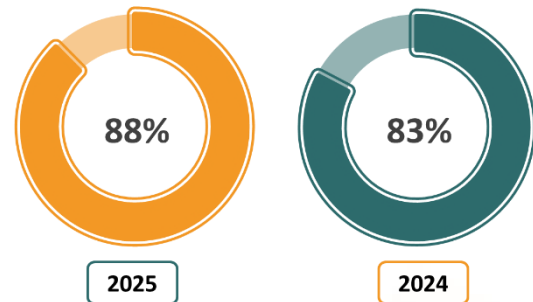
La proporción de servicios personales se incrementó 5 puntos porcentuales, es decir, del 01 de enero al 31 de diciembre de 2025 constituyó el 88% de los egresos totales, mientras que en el mismo periodo de 2024 significó un 83%; en términos nominales representó un egreso de 26.44 y 25.12 millones de pesos, respectivamente.

### Balance presupuestario


Del 01 de enero al 31 de diciembre, tanto en 2025 como en 2024, reveló un balance presupuestario sostenible de 640.57 miles y 1.94 millones de pesos, respectivamente.

### Proporción de servicios personales

Del 01 de enero al 31 de diciembre



### Liquidez



Al 31 de diciembre de 2025 y 2024, la Entidad presentó una liquidez de 2.08 y 2.10 pesos, respectivamente, indicando capacidad de pago a corto plazo en ambos periodos.

## Verificación del contenido del IAGF



Tipo de información	Elementos evaluados	Elementos integrados	Elementos no integrados
Información contable	20	20	0
Información presupuestaria	10	10	0
Información programática	5	5	0
Información adicional	8	8	0
Información derivada de la Ley de Disciplina Financiera de las Entidades Federativas y los Municipios	12	12	0
<b>Total</b>	<b>55</b>	<b>55</b>	<b>0</b>

La Entidad cumplió con la obligación de incluir en el Informe de Avance de Gestión Financiera la información establecida en las Reglas para la Presentación y Contenido emitidas por la Auditoría Superior del Estado.

## Congruencia de la información financiera



Tipo de información	Total de pruebas	Pruebas correctas	Pruebas incorrectas	Pruebas no disponibles
Información contable	7	7	0	0
Información presupuestaria	11	9	2	0
Información derivada de la Ley de Disciplina Financiera de las Entidades Federativas y los Municipios	4	4	0	0
<b>Total</b>	<b>22</b>	<b>20</b>	<b>2</b>	<b>0</b>

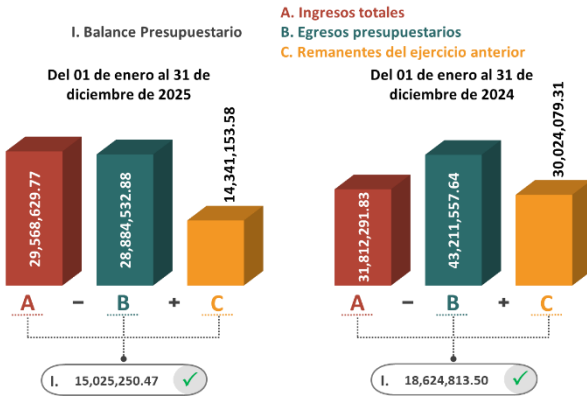
De las 22 pruebas de congruencia aplicadas, se detectaron las siguientes incongruencias en la información financiera integrada en el Informe de Avance de Gestión Financiera:

Información presupuestaria	
<b>No.</b>	<b>Incongruencia en el Estado Analítico de Ingresos Clasificación por Rubros de Ingresos</b>
1	El importe de la cuenta de orden 8.1.4 Ley de Ingresos Devengada, reportado en las Notas de Memoria, no es congruente con el total del ingreso presupuestario devengado, reflejado en el Estado Analítico de Ingresos Clasificación por Rubros de Ingresos
<b>No.</b>	<b>Incongruencia en el Estado Analítico del Ejercicio del Presupuesto de Egresos Clasificación por Objeto del Gasto</b>
2	El importe de la cuenta de orden 8.2.5 Presupuesto de Egresos Devengado, reportado en las Notas de Memoria, no es congruente con el total del egreso presupuestario devengado, reflejado en el Estado Analítico del Ejercicio del Presupuesto de Egresos Clasificación por Objeto del Gasto

## Consejo Estatal de Ciencia y Tecnología y el Fomento a la Investigación Científica y el Desarrollo Tecnológico del Estado de Coahuila

Resultados del análisis al Informe de Avance de Gestión Financiera correspondiente al cuarto trimestre 2025

### Indicadores financieros



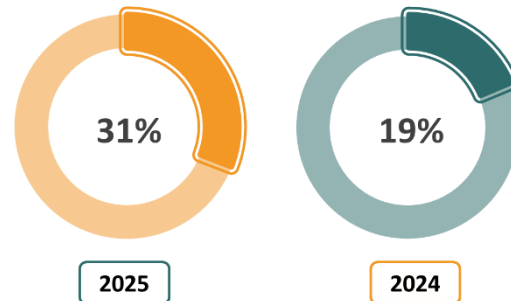
### Balance presupuestario

Del 01 de enero al 31 de diciembre, tanto en 2025 como en 2024, reveló un balance presupuestario sostenible de 15.03 y 18.62 millones de pesos, respectivamente.

La proporción de servicios personales se incrementó 12 puntos porcentuales, es decir, del 01 de enero al 31 de diciembre de 2025 constituyó el 31% de los egresos totales, mientras que en el mismo periodo de 2024 significó un 19%; en términos nominales representó un egreso de 8.91 y 8.07 millones de pesos, respectivamente.

### Proporción de servicios personales

Del 01 de enero al 31 de diciembre



### Liquidez



Al 31 de diciembre de 2025 y 2024, la Entidad presentó una liquidez de 108.58 y 71.11 pesos, respectivamente, indicando capacidad de pago a corto plazo en ambos periodos.


## Verificación del contenido del IAGF



Tipo de información	Elementos evaluados	Elementos integrados	Elementos no integrados
Información contable	20	20	0
Información presupuestaria	10	10	0
Información programática	5	5	0
Información adicional	8	8	0
Información derivada de la Ley de Disciplina Financiera de las Entidades Federativas y los Municipios	12	12	0
<b>Total</b>	<b>55</b>	<b>55</b>	<b>0</b>

La Entidad cumplió con la obligación de incluir en el Informe de Avance de Gestión Financiera la información establecida en las Reglas para la Presentación y Contenido emitidas por la Auditoría Superior del Estado, sin embargo, se detectó que las notas de desglose a los estados financieros no se encuentran actualizadas con base en el Acuerdo por el que se reforma el Manual de Contabilidad Gubernamental publicado en el Diario Oficial de la Federación el 06 de diciembre de 2022.

## Congruencia de la información financiera



Tipo de información	Total de pruebas	Pruebas correctas	Pruebas incorrectas	Pruebas no disponibles
Información contable	7	7	0	0
Información presupuestaria	11	9	2	0
Información derivada de la Ley de Disciplina Financiera de las Entidades Federativas y los Municipios	4	4	0	0
<b>Total</b>	<b>22</b>	<b>20</b>	<b>2</b>	<b>0</b>

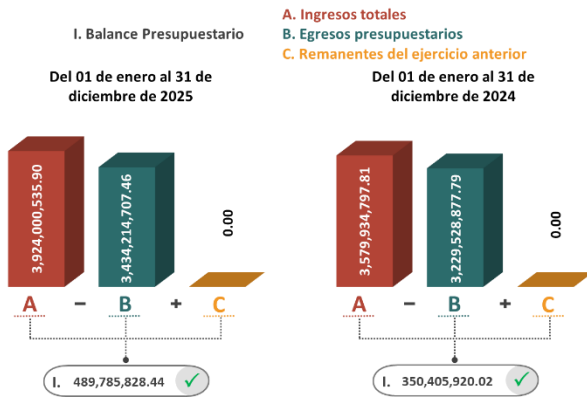
De las 22 pruebas de congruencia aplicadas, se detectaron las siguientes incongruencias en la información financiera integrada en el Informe de Avance de Gestión Financiera:

Información presupuestaria	
No.	Incongruencia en el Estado Analítico de Ingresos Clasificación por Rubros de Ingresos
1	El importe de la cuenta de orden 8.1.4 Ley de Ingresos Devengada, reportado en las Notas de Memoria, no es congruente con el total del ingreso presupuestario devengado, reflejado en el Estado Analítico de Ingresos Clasificación por Rubros de Ingresos
No.	Incongruencia en el Estado Analítico del Ejercicio del Presupuesto de Egresos Clasificación por Objeto del Gasto
2	El importe de la cuenta de orden 8.2.5 Presupuesto de Egresos Devengado, reportado en las Notas de Memoria, no es congruente con el total del egreso presupuestario devengado, reflejado en el Estado Analítico del Ejercicio del Presupuesto de Egresos Clasificación por Objeto del Gasto

## Dirección de Pensiones de los Trabajadores de la Educación

Resultados del análisis al Informe de Avance de Gestión Financiera correspondiente al cuarto trimestre 2025

### Indicadores financieros



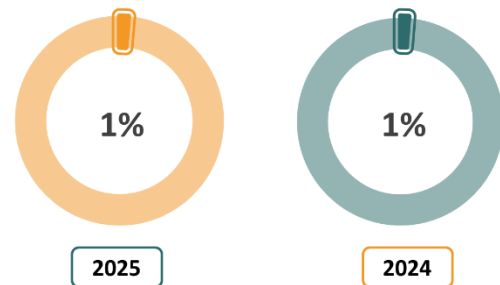
La proporción de servicios personales se mantuvo en 1% del 01 de enero al 31 de diciembre, tanto en 2025 como en 2024; sin embargo, en cifras nominales representó un egreso de 48.00 y 41.54 millones de pesos, respectivamente.

### Balance presupuestario

Del 01 de enero al 31 de diciembre, tanto en 2025 como en 2024, reveló un balance presupuestario sostenible de 489.79 y 350.41 millones de pesos, respectivamente.

### Proporción de servicios personales

Del 01 de enero al 31 de diciembre



### Liquidez



Al 31 de diciembre de 2025 y 2024, la Entidad presentó una liquidez de 15.79 y 7.29 pesos, respectivamente, indicando capacidad de pago a corto plazo en ambos periodos.

## Verificación del contenido del IAGF



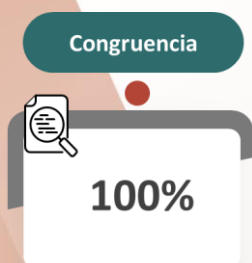
Tipo de información	Elementos evaluados	Elementos integrados	Elementos no integrados
Información contable	20	20	0
Información presupuestaria	10	10	0
Información programática	5	5	0
Información adicional	8	8	0
Información derivada de la Ley de Disciplina Financiera de las Entidades Federativas y los Municipios	12	11	1
<b>Total</b>	<b>55</b>	<b>54</b>	<b>1</b>

De los 55 elementos que debe contener el Informe de Avance de Gestión Financiera, la Entidad no integró lo siguiente:

Información requerida		Incumplimiento
<b>No.</b>	<b>Información derivada de la Ley de Disciplina Financiera de las Entidades Federativas y los Municipios</b>	
1	Informar la fuente de los ingresos con la que se haya pagado el nuevo gasto (aumento o creación de gasto del Presupuesto de Egresos), distinguiendo el gasto etiquetado y no etiquetado	No informó la fuente de los ingresos a pesar de contar con nuevo gasto

Aunado a lo anterior, se detectó que las notas de desglose a los estados financieros no se encuentran actualizadas con base en el Acuerdo por el que se reforma el Manual de Contabilidad Gubernamental publicado en el Diario Oficial de la Federación el 06 de diciembre de 2022.

## Congruencia de la información financiera



Tipo de información	Total de pruebas	Pruebas correctas	Pruebas incorrectas	Pruebas no disponibles
Información contable	7	7	0	0
Información presupuestaria	11	11	0	0
Información derivada de la Ley de Disciplina Financiera de las Entidades Federativas y los Municipios	4	4	0	0
<b>Total</b>	<b>22</b>	<b>22</b>	<b>0</b>	<b>0</b>

De las 22 pruebas de congruencia aplicadas a la información financiera integrada en el Informe de Avance de Gestión Financiera, no se detectaron pruebas incorrectas.

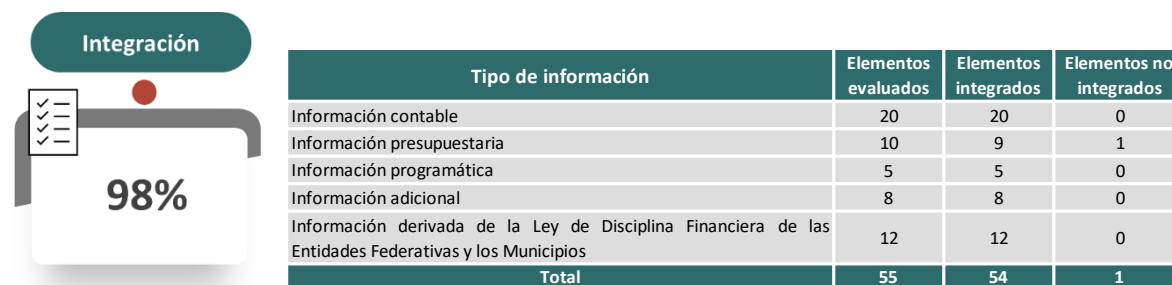
## Fideicomiso del Fondo para la Seguridad Pública de la Región Laguna Coahuila

### Resultados del análisis al Informe de Avance de Gestión Financiera correspondiente al cuarto trimestre 2025

#### Indicadores financieros

Esta Entidad se encuentra en proceso de extinción, según se hace constar en el Acuerdo por el que se autoriza su liquidación y extinción, publicado en el Periódico Oficial del Estado de Coahuila el 22 de mayo de 2018, por lo cual no se realizó el cálculo de los indicadores.

#### Verificación del contenido del IAGF



De los 55 elementos que debe contener el Informe de Avance de Gestión Financiera, la Entidad no integró lo siguiente:

Información requerida		Incumplimiento
<b>No.</b>	<b>Información presupuestaria</b>	
1	Endeudamiento neto, financiamiento menos amortización del 01 de enero al 31 de diciembre de 2025	La información financiera presentada no corresponde al periodo solicitado

#### Congruencia de la información financiera

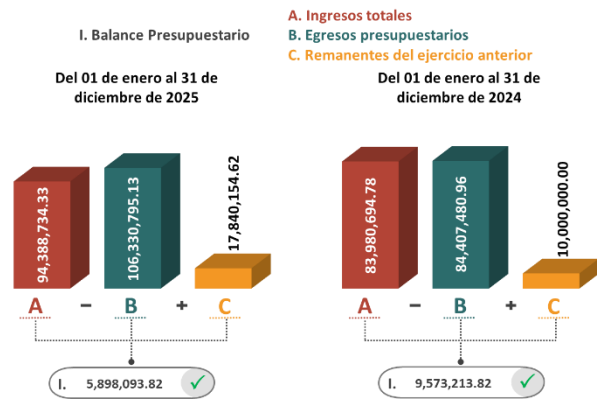


De las 22 pruebas de congruencia aplicadas a la información financiera integrada en el Informe de Avance de Gestión Financiera, no se detectaron pruebas incorrectas.

## Fideicomiso Puente Internacional Piedras Negras II

### Resultados del análisis al Informe de Avance de Gestión Financiera correspondiente al cuarto trimestre 2025

#### Indicadores financieros



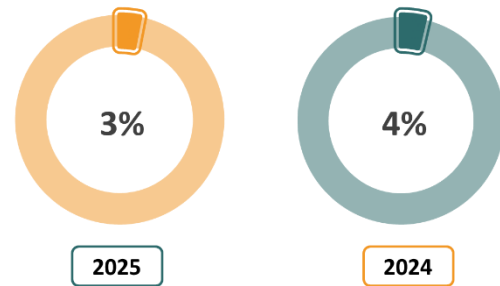
#### Balance presupuestario

Del 01 de enero al 31 de diciembre, tanto en 2025 como en 2024, reveló un balance presupuestario sostenible de 5.90 y 9.57 millones de pesos, respectivamente.

La proporción de servicios personales se redujo 1 punto porcentual, es decir, del 01 de enero al 31 de diciembre de 2025 constituyó el 3% de los egresos totales, mientras que en el mismo periodo de 2024 significó un 4%; sin embargo, en términos nominales representó un egreso de 3.26 y 3.07 millones de pesos, respectivamente.

#### Proporción de servicios personales

Del 01 de enero al 31 de diciembre



#### Liquidez



Al 31 de diciembre de 2025 y 2024, la Entidad presentó una liquidez de 1.99 y 3.55 pesos, respectivamente, indicando capacidad de pago a corto plazo en ambos periodos.


## Verificación del contenido del IAGF



Tipo de información	Elementos evaluados	Elementos integrados	Elementos no integrados
Información contable	20	20	0
Información presupuestaria	10	10	0
Información programática	5	5	0
Información adicional	8	8	0
Información derivada de la Ley de Disciplina Financiera de las Entidades Federativas y los Municipios	12	12	0
<b>Total</b>	<b>55</b>	<b>55</b>	<b>0</b>

La Entidad cumplió con la obligación de incluir en el Informe de Avance de Gestión Financiera la información establecida en las Reglas para la Presentación y Contenido emitidas por la Auditoría Superior del Estado.

## Congruencia de la información financiera



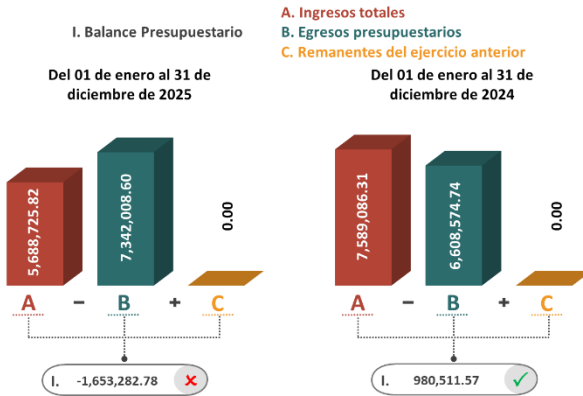
Tipo de información	Total de pruebas	Pruebas correctas	Pruebas incorrectas	Pruebas no disponibles
Información contable	7	7	0	0
Información presupuestaria	11	11	0	0
Información derivada de la Ley de Disciplina Financiera de las Entidades Federativas y los Municipios	4	4	0	0
<b>Total</b>	<b>22</b>	<b>22</b>	<b>0</b>	<b>0</b>

De las 22 pruebas de congruencia aplicadas a la información financiera integrada en el Informe de Avance de Gestión Financiera, no se detectaron pruebas incorrectas.

## Fondo de Garantía a la Pequeña y Mediana Minería del Estado de Coahuila

Resultados del análisis al Informe de Avance de Gestión Financiera correspondiente al cuarto trimestre 2025

### Indicadores financieros



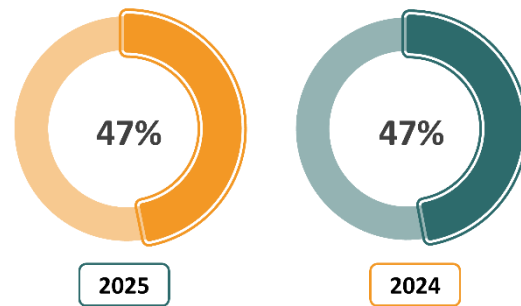
### Balance presupuestario

Del 01 de enero al 31 de diciembre de 2025, reveló un balance presupuestario negativo de 1.65 millones de pesos; por el contrario, en el mismo periodo de 2024 reflejó un balance sostenible de 980.51 miles de pesos.

La proporción de servicios personales se mantuvo en 47% del 01 de enero al 31 de diciembre, tanto en 2025 como en 2024; sin embargo, en cifras nominales representó un egreso de 3.44 y 3.11 millones de pesos, respectivamente.

### Proporción de servicios personales

Del 01 de enero al 31 de diciembre



### Liquidez



Al 31 de diciembre de 2025 y 2024, la Entidad presentó una liquidez de 41.19 y 15.52 pesos, respectivamente, indicando capacidad de pago a corto plazo en ambos periodos.


## Verificación del contenido del IAGF



Tipo de información	Elementos evaluados	Elementos integrados	Elementos no integrados
Información contable	20	20	0
Información presupuestaria	10	10	0
Información programática	5	5	0
Información adicional	8	8	0
Información derivada de la Ley de Disciplina Financiera de las Entidades Federativas y los Municipios	12	12	0
<b>Total</b>	<b>55</b>	<b>55</b>	<b>0</b>

La Entidad cumplió con la obligación de incluir en el Informe de Avance de Gestión Financiera la información establecida en las Reglas para la Presentación y Contenido emitidas por la Auditoría Superior del Estado.

## Congruencia de la información financiera



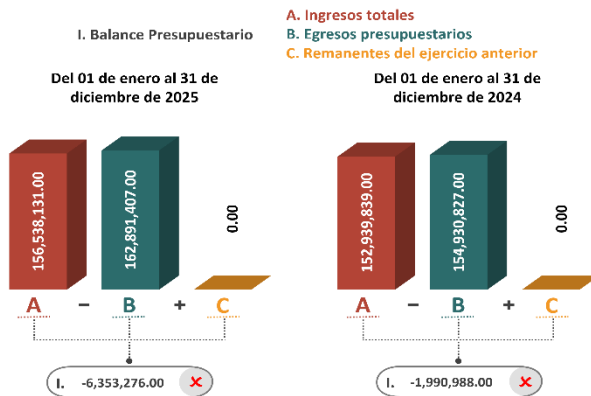
Tipo de información	Total de pruebas	Pruebas correctas	Pruebas incorrectas	Pruebas no disponibles
Información contable	7	7	0	0
Información presupuestaria	11	11	0	0
Información derivada de la Ley de Disciplina Financiera de las Entidades Federativas y los Municipios	4	4	0	0
<b>Total</b>	<b>22</b>	<b>22</b>	<b>0</b>	<b>0</b>

De las 22 pruebas de congruencia aplicadas a la información financiera integrada en el Informe de Avance de Gestión Financiera, no se detectaron pruebas incorrectas.

## Fondo de la Vivienda para los Trabajadores de la Educación al Servicio del Estado de Coahuila de Zaragoza

Resultados del análisis al Informe de Avance de Gestión Financiera correspondiente al cuarto trimestre 2025

### Indicadores financieros



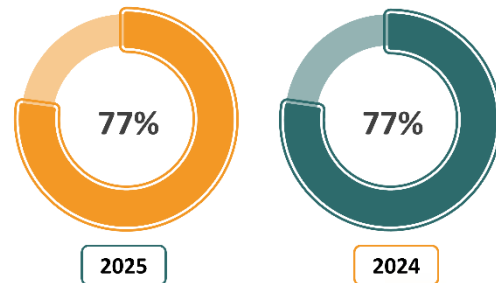
La proporción de servicios personales se mantuvo en 77% del 01 de enero al 31 de diciembre, tanto en 2025 como en 2024; sin embargo, en cifras nominales representó un egreso de 125.53 y 119.60 millones de pesos, respectivamente.

### Balance presupuestario

Del 01 de enero al 31 de diciembre, tanto en 2025 como en 2024, reveló un balance presupuestario negativo de 6.35 y 1.99 millones de pesos, respectivamente.

### Proporción de servicios personales

Del 01 de enero al 31 de diciembre

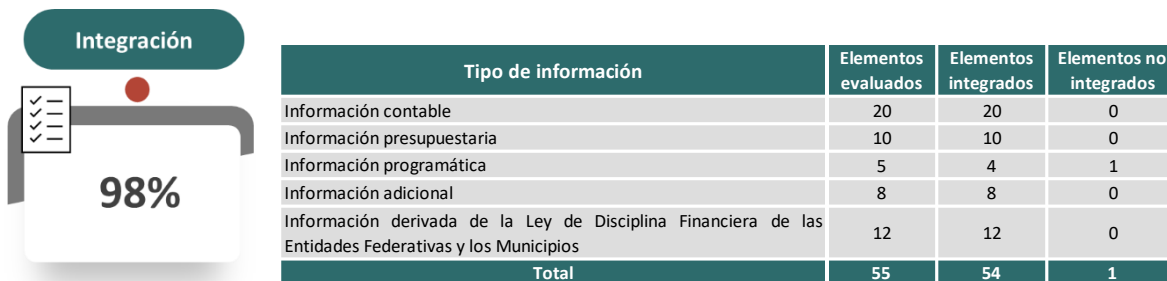


### Liquidez



Al 31 de diciembre de 2025 y 2024, la Entidad presentó una liquidez de 1.08 y 1.24 pesos, respectivamente, indicando capacidad de pago a corto plazo en ambos periodos.

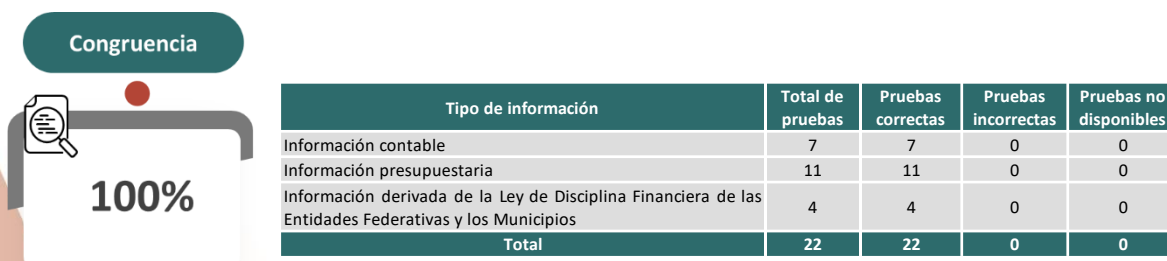
## Verificación del contenido del IAGF



De los 55 elementos que debe contener el Informe de Avance de Gestión Financiera, la Entidad no integró lo siguiente:

Información requerida		Incumplimiento
No.	Información programática	
1	Programas y proyectos de inversión del 01 de enero al 31 de diciembre de 2025	La información financiera presentada no corresponde al periodo solicitado

## Congruencia de la información financiera



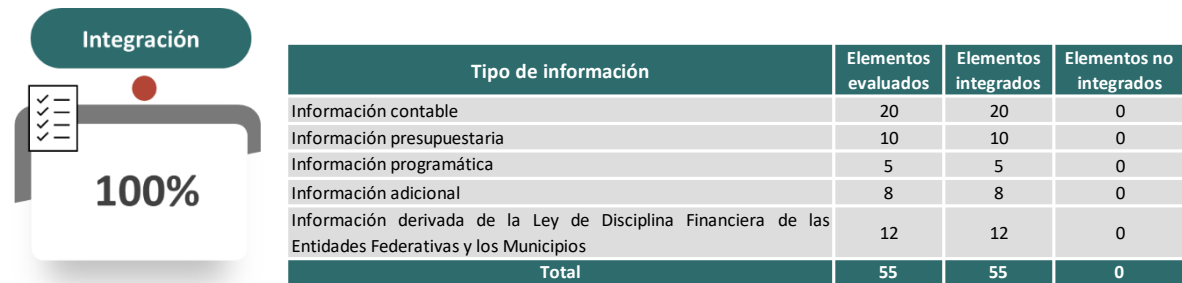
De las 22 pruebas de congruencia aplicadas a la información financiera integrada en el Informe de Avance de Gestión Financiera, no se detectaron pruebas incorrectas.

## Instituto Coahuilense de Cultura

### Resultados del análisis al Informe de Avance de Gestión Financiera correspondiente al cuarto trimestre 2025

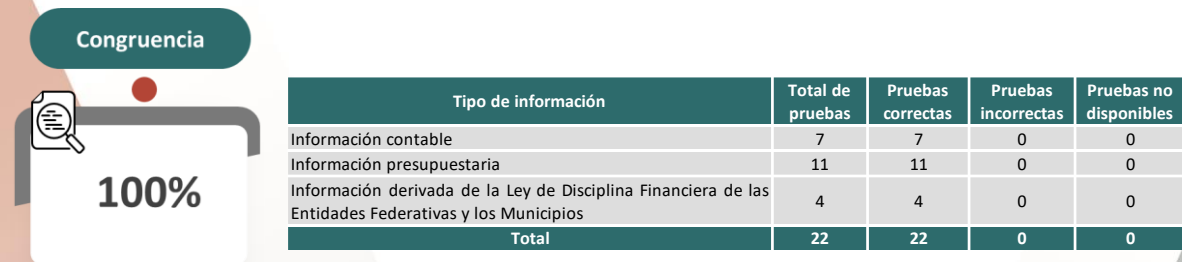
Durante los ejercicios fiscales 2024 y 2025, la Entidad no reveló ingresos y egresos, por lo cual no se realizó el cálculo de los indicadores.

#### Verificación del contenido del IAGF



La Entidad cumplió con la obligación de incluir en el Informe de Avance de Gestión Financiera la información establecida en las Reglas para la Presentación y Contenido emitidas por la Auditoría Superior del Estado.

#### Congruencia de la información financiera

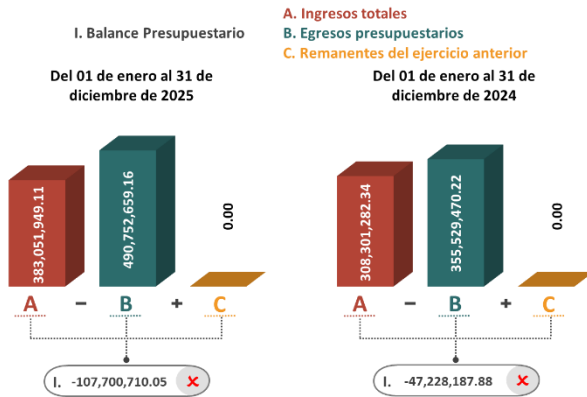


De las 22 pruebas de congruencia aplicadas a la información financiera integrada en el Informe de Avance de Gestión Financiera, no se detectaron pruebas incorrectas.

## Instituto Coahuilense de la Infraestructura Física Educativa

### Resultados del análisis al Informe de Avance de Gestión Financiera correspondiente al cuarto trimestre 2025

#### Indicadores financieros



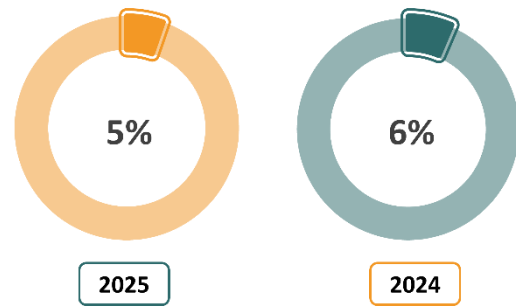
La proporción de servicios personales se redujo 1 punto porcentual, es decir, del 01 de enero al 31 de diciembre de 2025 constituyó el 5% de los egresos totales, mientras que en el mismo periodo de 2024 significó un 6%; sin embargo, en términos nominales representó un egreso de 25.77 y 22.65 millones de pesos, respectivamente.

#### Balance presupuestario

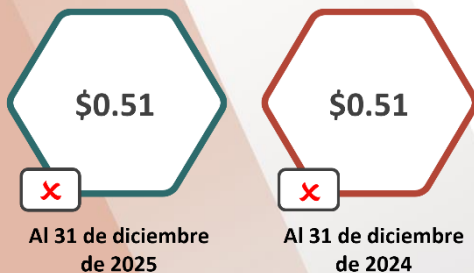
Del 01 de enero al 31 de diciembre, tanto en 2025 como en 2024, reveló un balance presupuestario negativo de 107.70 y 47.23 millones de pesos, respectivamente.

#### Proporción de servicios personales

Del 01 de enero al 31 de diciembre

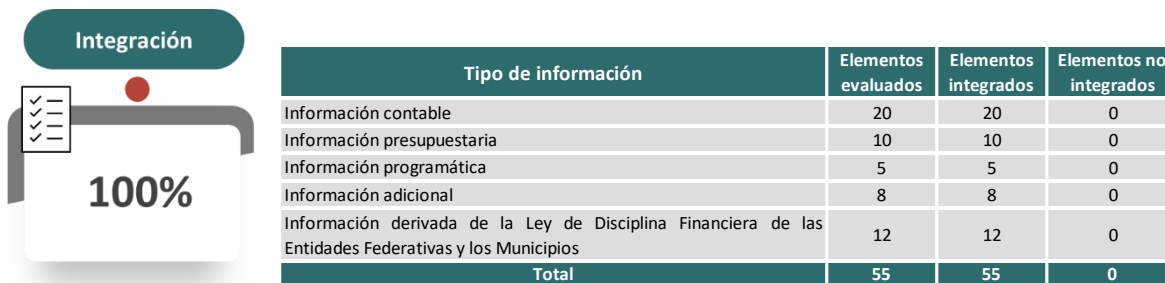


#### Liquidez



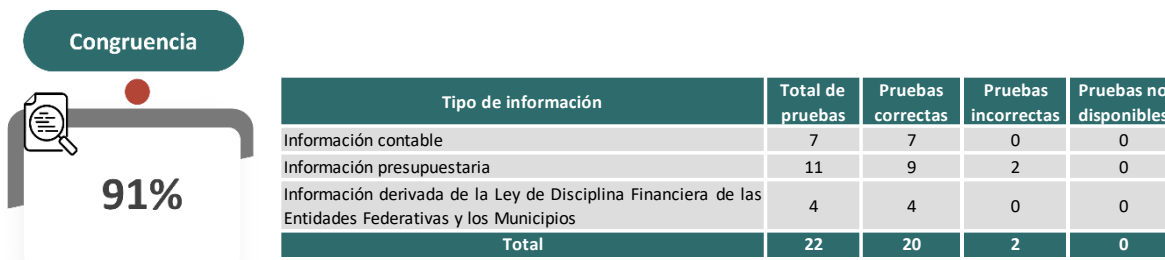
Al 31 de diciembre de 2025 y 2024, la Entidad no tuvo la posibilidad de disponer de activos circulantes suficientes para satisfacer sus compromisos financieros, es decir, no contó con liquidez en ambos periodos.

## Verificación del contenido del IAGF



La Entidad cumplió con la obligación de incluir en el Informe de Avance de Gestión Financiera la información establecida en las Reglas para la Presentación y Contenido emitidas por la Auditoría Superior del Estado.

## Congruencia de la información financiera



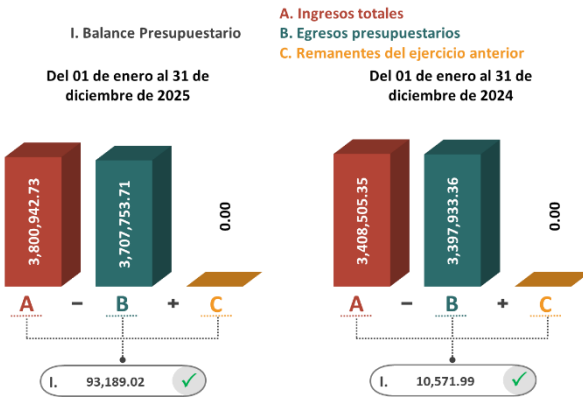
De las 22 pruebas de congruencia aplicadas, se detectaron las siguientes incongruencias en la información financiera integrada en el Informe de Avance de Gestión Financiera:

Información presupuestaria	
<b>No.</b>	<b>Incongruencia en el Estado Analítico de Ingresos Clasificación por Rubros de Ingresos</b>
1	El importe de la cuenta de orden 8.1.4 Ley de Ingresos Devengada, reportado en las Notas de Memoria, no es congruente con el total del ingreso presupuestario devengado, reflejado en el Estado Analítico de Ingresos Clasificación por Rubros de Ingresos
<b>No.</b>	<b>Incongruencia en el Estado Analítico del Ejercicio del Presupuesto de Egresos Clasificación por Objeto del Gasto</b>
2	El importe de la cuenta de orden 8.2.5 Presupuesto de Egresos Devengado, reportado en las Notas de Memoria, no es congruente con el total del egreso presupuestario devengado, reflejado en el Estado Analítico del Ejercicio del Presupuesto de Egresos Clasificación por Objeto del Gasto

## Instituto Coahuilense de las Personas Adultas Mayores

### Resultados del análisis al Informe de Avance de Gestión Financiera correspondiente al cuarto trimestre 2025

#### Indicadores financieros

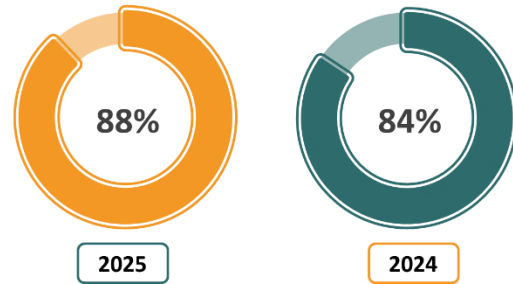


La proporción de servicios personales se incrementó 4 puntos porcentuales, es decir, del 01 de enero al 31 de diciembre de 2025 constituyó el 88% de los egresos totales, mientras que en el mismo periodo de 2024 significó un 84%; en términos nominales representó un egreso de 3.26 y 2.87 millones de pesos, respectivamente.

#### Balance presupuestario

Del 01 de enero al 31 de diciembre, tanto en 2025 como en 2024, reveló un balance presupuestario sostenible de 93.19 y 10.57 miles de pesos, respectivamente.

#### Proporción de servicios personales Del 01 de enero al 31 de diciembre



#### Liquidez



Al 31 de diciembre de 2025 y 2024, la Entidad presentó una liquidez de 2.61 y 1.88 pesos, respectivamente, indicando capacidad de pago a corto plazo en ambos periodos.

## Verificación del contenido del IAGF



Tipo de información	Elementos evaluados	Elementos integrados	Elementos no integrados
Información contable	20	20	0
Información presupuestaria	10	10	0
Información programática	5	5	0
Información adicional	8	8	0
Información derivada de la Ley de Disciplina Financiera de las Entidades Federativas y los Municipios	12	12	0
<b>Total</b>	<b>55</b>	<b>55</b>	<b>0</b>

La Entidad cumplió con la obligación de incluir en el Informe de Avance de Gestión Financiera la información establecida en las Reglas para la Presentación y Contenido emitidas por la Auditoría Superior del Estado.

## Congruencia de la información financiera



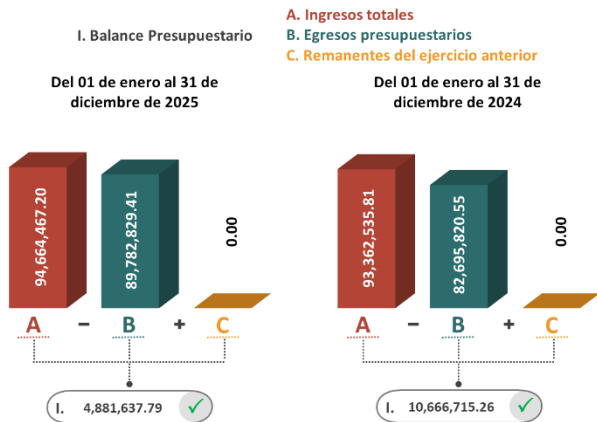
Tipo de información	Total de pruebas	Pruebas correctas	Pruebas incorrectas	Pruebas no disponibles
Información contable	7	7	0	0
Información presupuestaria	11	11	0	0
Información derivada de la Ley de Disciplina Financiera de las Entidades Federativas y los Municipios	4	4	0	0
<b>Total</b>	<b>22</b>	<b>22</b>	<b>0</b>	<b>0</b>

De las 22 pruebas de congruencia aplicadas a la información financiera integrada en el Informe de Avance de Gestión Financiera, no se detectaron pruebas incorrectas.

## Instituto de Capacitación para el Trabajo del Estado de Coahuila de Zaragoza

### Resultados del análisis al Informe de Avance de Gestión Financiera correspondiente al cuarto trimestre 2025

#### Indicadores financieros



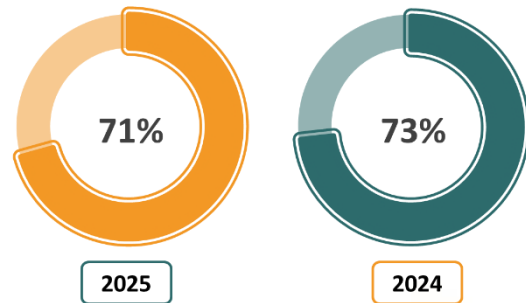
La proporción de servicios personales se redujo 2 puntos porcentuales, es decir, del 01 de enero al 31 de diciembre de 2025 constituyó el 71% de los egresos totales, mientras que en el mismo periodo de 2024 significó un 73%; sin embargo, en términos nominales representó un egreso de 63.45 y 60.58 millones de pesos, respectivamente.

#### Balance presupuestario

Del 01 de enero al 31 de diciembre, tanto en 2025 como en 2024, reveló un balance presupuestario sostenible de 4.88 y 10.67 millones de pesos, respectivamente.

#### Proporción de servicios personales

Del 01 de enero al 31 de diciembre



#### Liquidez



Al 31 de diciembre de 2025 y 2024, la Entidad presentó una liquidez de 4.33 y 4.52 pesos, respectivamente, indicando capacidad de pago a corto plazo en ambos periodos.

## Verificación del contenido del IAGF



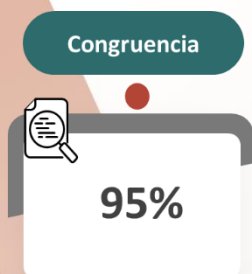
Tipo de información	Elementos evaluados	Elementos integrados	Elementos no integrados
Información contable	20	19	1
Información presupuestaria	10	10	0
Información programática	5	5	0
Información adicional	8	8	0
Información derivada de la Ley de Disciplina Financiera de las Entidades Federativas y los Municipios	12	12	0
<b>Total</b>	<b>55</b>	<b>54</b>	<b>1</b>

De los 55 elementos que debe contener el Informe de Avance de Gestión Financiera, la Entidad no integró lo siguiente:

Información requerida		Incumplimiento
No.	Información contable	
1	Balanza de Comprobación detallada al cuarto nivel (cuenta) del cuarto trimestre de 2025, incluyendo las cuentas de orden contables y presupuestarias	No integró la información correspondiente

Aunado a lo anterior, se detectó que las notas de desglose a los estados financieros no se encuentran actualizadas con base en el Acuerdo por el que se reforma el Manual de Contabilidad Gubernamental publicado en el Diario Oficial de la Federación el 06 de diciembre de 2022.

## Congruencia de la información financiera



Tipo de información	Total de pruebas	Pruebas correctas	Pruebas incorrectas	Pruebas no disponibles
Información contable	7	7	0	0
Información presupuestaria	11	10	1	0
Información derivada de la Ley de Disciplina Financiera de las Entidades Federativas y los Municipios	4	4	0	0
<b>Total</b>	<b>22</b>	<b>21</b>	<b>1</b>	<b>0</b>

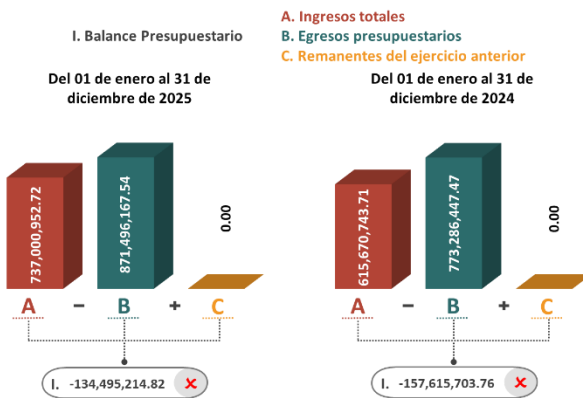
De las 22 pruebas de congruencia aplicadas, se detectó la siguiente incongruencia en la información financiera integrada en el Informe de Avance de Gestión Financiera:

Información presupuestaria	
No.	Incongruencia en el Estado Analítico de Ingresos Clasificación por Rubros de Ingresos
1	El importe de la cuenta de orden 8.1.4 Ley de Ingresos Devengada, reportado en las Notas de Memoria, no es congruente con el total del ingreso presupuestario devengado, reflejado en el Estado Analítico de Ingresos Clasificación por Rubros de Ingresos

## Instituto de Pensiones y Otros Beneficios Sociales para los Trabajadores al Servicio del Estado

Resultados del análisis al Informe de Avance de Gestión Financiera correspondiente al cuarto trimestre 2025

### Indicadores financieros



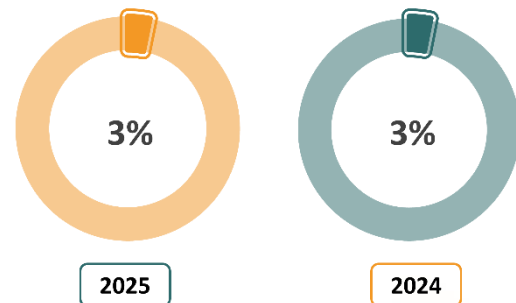
### Balance presupuestario

Del 01 de enero al 31 de diciembre, tanto en 2025 como en 2024, reveló un balance presupuestario negativo de 134.50 y 157.62 millones de pesos, respectivamente.


La proporción de servicios personales se mantuvo en 3% del 01 de enero al 31 de diciembre, tanto en 2025 como en 2024; sin embargo, en cifras nominales representó un egreso de 27.79 y 24.07 millones de pesos, respectivamente.

### Proporción de servicios personales

Del 01 de enero al 31 de diciembre



### Liquidez



Al 31 de diciembre de 2025 y 2024, la Entidad no tuvo la posibilidad de disponer de activos circulantes suficientes para satisfacer sus compromisos financieros, es decir, no contó con liquidez en ambos periodos.


## Verificación del contenido del IAGF



Tipo de información	Elementos evaluados	Elementos integrados	Elementos no integrados
Información contable	20	20	0
Información presupuestaria	10	10	0
Información programática	5	5	0
Información adicional	8	8	0
Información derivada de la Ley de Disciplina Financiera de las Entidades Federativas y los Municipios	12	12	0
<b>Total</b>	<b>55</b>	<b>55</b>	<b>0</b>

La Entidad cumplió con la obligación de incluir en el Informe de Avance de Gestión Financiera la información establecida en las Reglas para la Presentación y Contenido emitidas por la Auditoría Superior del Estado.

## Congruencia de la información financiera



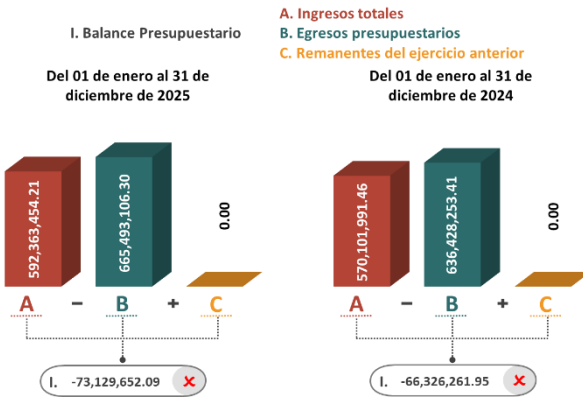
Tipo de información	Total de pruebas	Pruebas correctas	Pruebas incorrectas	Pruebas no disponibles
Información contable	7	7	0	0
Información presupuestaria	11	11	0	0
Información derivada de la Ley de Disciplina Financiera de las Entidades Federativas y los Municipios	4	4	0	0
<b>Total</b>	<b>22</b>	<b>22</b>	<b>0</b>	<b>0</b>

De las 22 pruebas de congruencia aplicadas a la información financiera integrada en el Informe de Avance de Gestión Financiera, no se detectaron pruebas incorrectas.

## Instituto de Servicio Médico de los Trabajadores de la Educación del Estado de Coahuila

### Resultados del análisis al Informe de Avance de Gestión Financiera correspondiente al cuarto trimestre 2025

#### Indicadores financieros

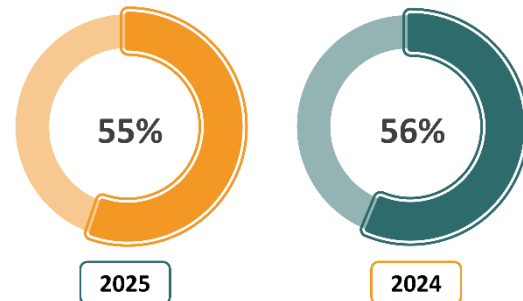


#### Balance presupuestario

Del 01 de enero al 31 de diciembre, tanto en 2025 como en 2024, reveló un balance presupuestario negativo de 73.13 y 66.33 millones de pesos, respectivamente.

La proporción de servicios personales se redujo 1 punto porcentual, es decir, del 01 de enero al 31 de diciembre de 2025 constituyó el 55% de los egresos totales, mientras que en el mismo periodo de 2024 significó un 56%; sin embargo, en términos nominales representó un egreso de 367.36 y 358.15 millones de pesos, respectivamente.

#### Proporción de servicios personales Del 01 de enero al 31 de diciembre



#### Liquidez



Al 31 de diciembre de 2025 y 2024, la Entidad no tuvo la posibilidad de disponer de activos circulantes suficientes para satisfacer sus compromisos financieros, es decir, no contó con liquidez en ambos periodos.


## Verificación del contenido del IAGF



Tipo de información	Elementos evaluados	Elementos integrados	Elementos no integrados
Información contable	20	20	0
Información presupuestaria	10	10	0
Información programática	5	5	0
Información adicional	8	8	0
Información derivada de la Ley de Disciplina Financiera de las Entidades Federativas y los Municipios	12	12	0
<b>Total</b>	<b>55</b>	<b>55</b>	<b>0</b>

La Entidad cumplió con la obligación de incluir en el Informe de Avance de Gestión Financiera la información establecida en las Reglas para la Presentación y Contenido emitidas por la Auditoría Superior del Estado.

## Congruencia de la información financiera



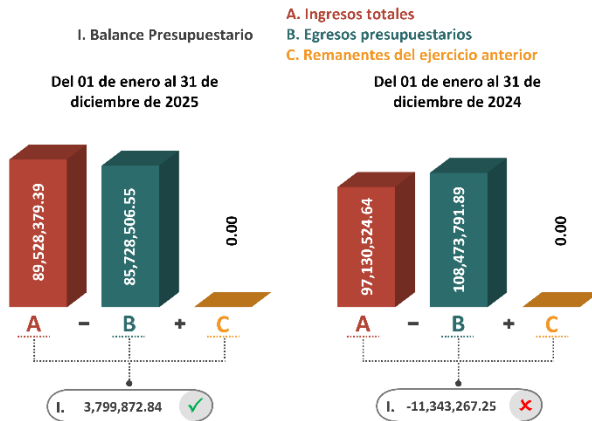
Tipo de información	Total de pruebas	Pruebas correctas	Pruebas incorrectas	Pruebas no disponibles
Información contable	7	7	0	0
Información presupuestaria	11	11	0	0
Información derivada de la Ley de Disciplina Financiera de las Entidades Federativas y los Municipios	4	4	0	0
<b>Total</b>	<b>22</b>	<b>22</b>	<b>0</b>	<b>0</b>

De las 22 pruebas de congruencia aplicadas a la información financiera integrada en el Informe de Avance de Gestión Financiera, no se detectaron pruebas incorrectas.

## Instituto de Servicios de Salud, Rehabilitación y Educación Especial e Integral del Estado de Coahuila

Resultados del análisis al Informe de Avance de Gestión Financiera correspondiente al cuarto trimestre 2025

### Indicadores financieros



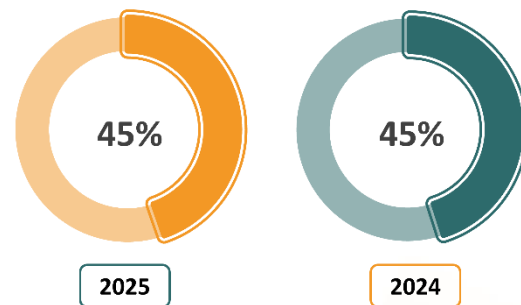
### Balance presupuestario

Del 01 de enero al 31 de diciembre de 2025, reveló un balance presupuestario sostenible de 3.80 millones de pesos; por el contrario, en el mismo periodo de 2024 reflejó un balance negativo de 11.34 millones de pesos.

La proporción de servicios personales se mantuvo en 45% del 01 de enero al 31 de diciembre, tanto en 2025 como en 2024; sin embargo, en cifras nominales representó un egreso de 38.33 y 48.88 millones de pesos, respectivamente.

### Proporción de servicios personales

Del 01 de enero al 31 de diciembre



### Liquidez



Al 31 de diciembre de 2025 y 2024, la Entidad presentó una liquidez de 3.87 y 2.79 pesos, respectivamente, indicando capacidad de pago a corto plazo en ambos periodos.


## Verificación del contenido del IAGF



Tipo de información	Elementos evaluados	Elementos integrados	Elementos no integrados
Información contable	20	20	0
Información presupuestaria	10	10	0
Información programática	5	5	0
Información adicional	8	8	0
Información derivada de la Ley de Disciplina Financiera de las Entidades Federativas y los Municipios	12	12	0
<b>Total</b>	<b>55</b>	<b>55</b>	<b>0</b>

La Entidad cumplió con la obligación de incluir en el Informe de Avance de Gestión Financiera la información establecida en las Reglas para la Presentación y Contenido emitidas por la Auditoría Superior del Estado.

## Congruencia de la información financiera



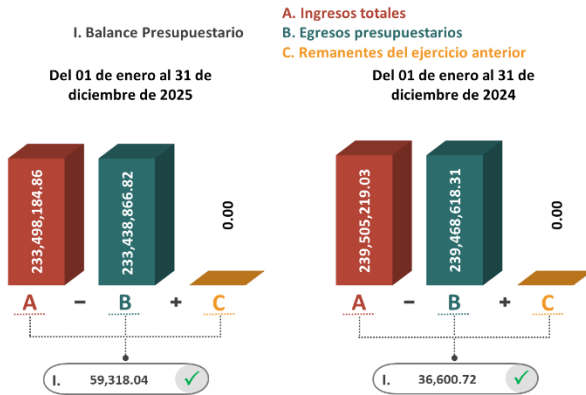
Tipo de información	Total de pruebas	Pruebas correctas	Pruebas incorrectas	Pruebas no disponibles
Información contable	7	7	0	0
Información presupuestaria	11	11	0	0
Información derivada de la Ley de Disciplina Financiera de las Entidades Federativas y los Municipios	4	4	0	0
<b>Total</b>	<b>22</b>	<b>22</b>	<b>0</b>	<b>0</b>

De las 22 pruebas de congruencia aplicadas a la información financiera integrada en el Informe de Avance de Gestión Financiera, no se detectaron pruebas incorrectas.

## Instituto Estatal de Educación para Adultos

### Resultados del análisis al Informe de Avance de Gestión Financiera correspondiente al cuarto trimestre 2025

#### Indicadores financieros



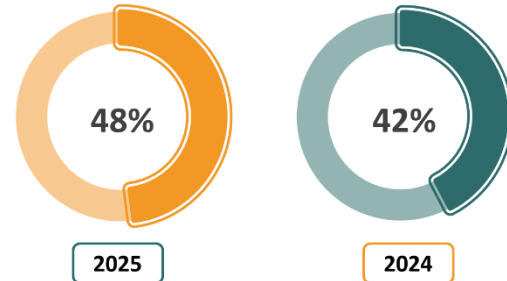
#### Balance presupuestario

Del 01 de enero al 31 de diciembre, tanto en 2025 como en 2024, reveló un balance presupuestario sostenible de 59.32 y 36.60 miles de pesos, respectivamente.

La proporción de servicios personales se incrementó 6 puntos porcentuales, es decir, del 01 de enero al 31 de diciembre de 2025 constituyó el 48% de los egresos totales, mientras que en el mismo periodo de 2024 significó un 42%; en términos nominales representó un egreso de 111.85 y 101.37 millones de pesos, respectivamente.

#### Proporción de servicios personales

Del 01 de enero al 31 de diciembre



#### Liquidez



Al 31 de diciembre de 2025, la Entidad presentó una liquidez de 13.65 pesos, indicando capacidad de pago a corto plazo; por el contrario, al 31 de diciembre de 2024 no tuvo la posibilidad de disponer de activos circulantes suficientes para satisfacer sus compromisos financieros, es decir, no contó con liquidez.


## Verificación del contenido del IAGF



Tipo de información	Elementos evaluados	Elementos integrados	Elementos no integrados
Información contable	20	20	0
Información presupuestaria	10	10	0
Información programática	5	5	0
Información adicional	8	8	0
Información derivada de la Ley de Disciplina Financiera de las Entidades Federativas y los Municipios	12	12	0
<b>Total</b>	<b>55</b>	<b>55</b>	<b>0</b>

La Entidad cumplió con la obligación de incluir en el Informe de Avance de Gestión Financiera la información establecida en las Reglas para la Presentación y Contenido emitidas por la Auditoría Superior del Estado.

## Congruencia de la información financiera




Tipo de información	Total de pruebas	Pruebas correctas	Pruebas incorrectas	Pruebas no disponibles
Información contable	7	7	0	0
Información presupuestaria	11	11	0	0
Información derivada de la Ley de Disciplina Financiera de las Entidades Federativas y los Municipios	4	4	0	0
<b>Total</b>	<b>22</b>	<b>22</b>	<b>0</b>	<b>0</b>

De las 22 pruebas de congruencia aplicadas a la información financiera integrada en el Informe de Avance de Gestión Financiera, no se detectaron pruebas incorrectas.

## Instituto Estatal del Deporte del Estado de Coahuila de Zaragoza

### Resultados del análisis al Informe de Avance de Gestión Financiera correspondiente al cuarto trimestre 2025

#### Indicadores financieros

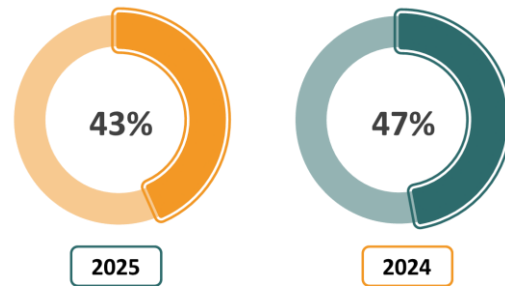


#### Balance presupuestario

Del 01 de enero al 31 de diciembre, tanto en 2025 como en 2024, reveló un balance presupuestario sostenible de 677.92 miles y 1.27 millones de pesos, respectivamente.

La proporción de servicios personales se redujo 4 puntos porcentuales, es decir, del 01 de enero al 31 de diciembre de 2025 constituyó el 43% de los egresos totales, mientras que en el mismo periodo de 2024 significó un 47%; sin embargo, en términos nominales representó un egreso de 54.89 y 54.45 millones de pesos, respectivamente.

#### Proporción de servicios personales Del 01 de enero al 31 de diciembre



#### Liquidez



Al 31 de diciembre de 2025 y 2024, la Entidad presentó una liquidez de 1.22 y 1.42 pesos, respectivamente, indicando capacidad de pago a corto plazo en ambos periodos.


## Verificación del contenido del IAGF



Tipo de información	Elementos evaluados	Elementos integrados	Elementos no integrados
Información contable	20	20	0
Información presupuestaria	10	10	0
Información programática	5	5	0
Información adicional	8	8	0
Información derivada de la Ley de Disciplina Financiera de las Entidades Federativas y los Municipios	12	12	0
<b>Total</b>	<b>55</b>	<b>55</b>	<b>0</b>

La Entidad cumplió con la obligación de incluir en el Informe de Avance de Gestión Financiera la información establecida en las Reglas para la Presentación y Contenido emitidas por la Auditoría Superior del Estado.

## Congruencia de la información financiera



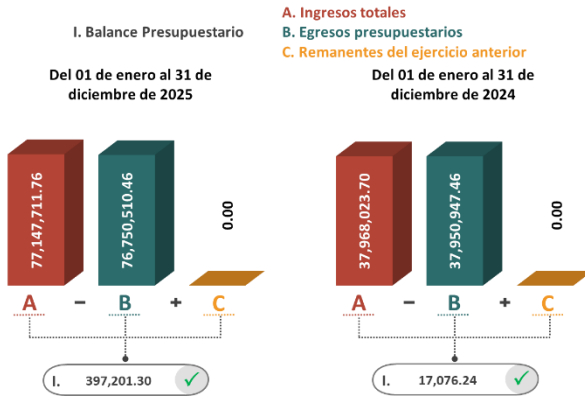
Tipo de información	Total de pruebas	Pruebas correctas	Pruebas incorrectas	Pruebas no disponibles
Información contable	7	7	0	0
Información presupuestaria	11	9	0	2
Información derivada de la Ley de Disciplina Financiera de las Entidades Federativas y los Municipios	4	4	0	0
<b>Total</b>	<b>22</b>	<b>20</b>	<b>0</b>	<b>2</b>

De las 22 pruebas de congruencia, no fue posible realizar 2 de ellas, toda vez que las notas de memoria no se encuentran actualizadas con base en el Acuerdo por el que se reforma el Manual de Contabilidad Gubernamental publicado en el Diario Oficial de la Federación el 06 de diciembre de 2022.

## Instituto Registral y Catastral del Estado de Coahuila de Zaragoza

### Resultados del análisis al Informe de Avance de Gestión Financiera correspondiente al cuarto trimestre 2025

#### Indicadores financieros



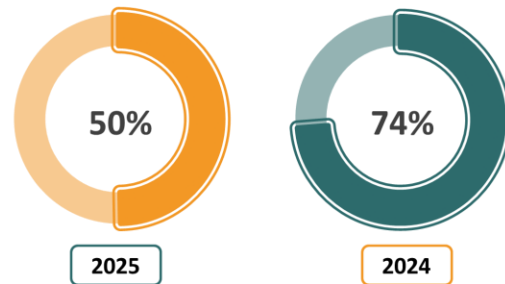
#### Balance presupuestario

Del 01 de enero al 31 de diciembre, tanto en 2025 como en 2024, reveló un balance presupuestario sostenible de 397.20 y 17.08 miles de pesos, respectivamente.

La proporción de servicios personales se redujo 24 puntos porcentuales, es decir, del 01 de enero al 31 de diciembre de 2025 constituyó el 50% de los egresos totales, mientras que en el mismo periodo de 2024 significó un 74%; sin embargo, en términos nominales representó un egreso de 38.15 y 27.99 millones de pesos, respectivamente.

#### Proporción de servicios personales

Del 01 de enero al 31 de diciembre



#### Liquidez



Al 31 de diciembre de 2025 y 2024, la Entidad presentó una liquidez de 2.23 y 1.41 pesos, respectivamente, indicando capacidad de pago a corto plazo en ambos periodos.

## Verificación del contenido del IAGF




Tipo de información	Elementos evaluados	Elementos integrados	Elementos no integrados
Información contable	20	20	0
Información presupuestaria	10	10	0
Información programática	5	4	1
Información adicional	8	8	0
Información derivada de la Ley de Disciplina Financiera de las Entidades Federativas y los Municipios	12	12	0
<b>Total</b>	<b>55</b>	<b>54</b>	<b>1</b>

De los 55 elementos que debe contener el Informe de Avance de Gestión Financiera, la Entidad no integró lo siguiente:

Información requerida		Incumplimiento
No.	Información programática	
1	Los resultados de la evaluación del desempeño de los programas de la entidad federativa, así como los vinculados al ejercicio de los recursos federales que les hayan sido transferidos	La información presentada no corresponde a lo solicitado

## Congruencia de la información financiera



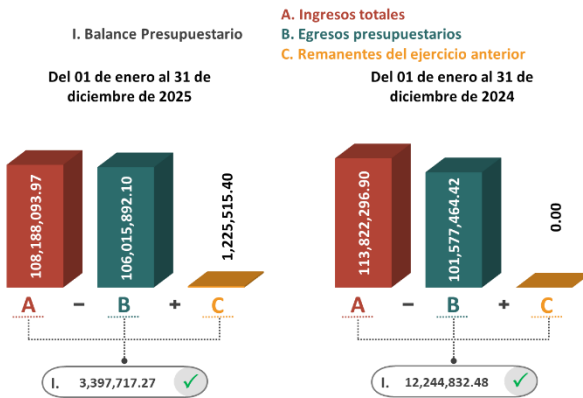
Tipo de información	Total de pruebas	Pruebas correctas	Pruebas incorrectas	Pruebas no disponibles
Información contable	7	7	0	0
Información presupuestaria	11	9	0	2
Información derivada de la Ley de Disciplina Financiera de las Entidades Federativas y los Municipios	4	4	0	0
<b>Total</b>	<b>22</b>	<b>20</b>	<b>0</b>	<b>2</b>

De las 22 pruebas de congruencia, no fue posible realizar 2 de ellas, toda vez que las cuentas de orden presupuestarias integradas en las notas de memoria no corresponden al periodo solicitado.

## Instituto Tecnológico de Estudios Superiores de la Región Carbonífera

### Resultados del análisis al Informe de Avance de Gestión Financiera correspondiente al cuarto trimestre 2025

#### Indicadores financieros



La proporción de servicios personales se redujo 2 puntos porcentuales, es decir, del 01 de enero al 31 de diciembre de 2025 constituyó el 80% de los egresos totales, mientras que en el mismo periodo de 2024 significó un 82%; sin embargo, en términos nominales representó un egreso de 85.10 y 83.10 millones de pesos, respectivamente.

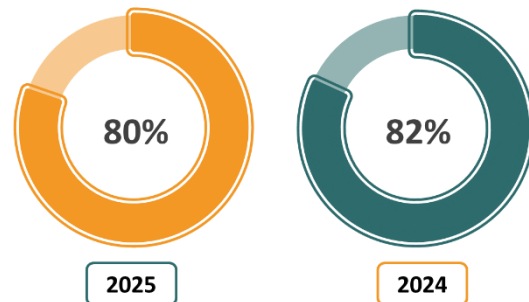


#### Balance presupuestario

Del 01 de enero al 31 de diciembre, tanto en 2025 como en 2024, reveló un balance presupuestario sostenible de 3.40 y 12.24 millones de pesos, respectivamente.

#### Proporción de servicios personales

Del 01 de enero al 31 de diciembre



Al 31 de diciembre de 2025, la Entidad no tuvo la posibilidad de disponer de activos circulantes suficientes para satisfacer sus compromisos financieros, es decir, no contó con liquidez; por el contrario, al 31 de diciembre de 2024 presentó una liquidez de 1.18 pesos indicando capacidad de pago a corto plazo.

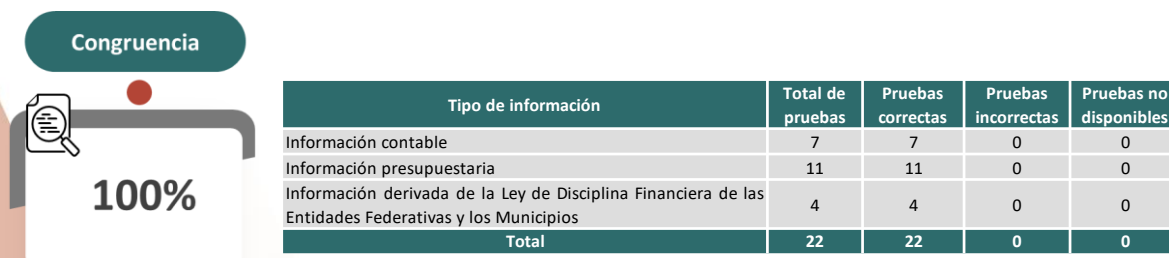
## Verificación del contenido del IAGF



De los 55 elementos que debe contener el Informe de Avance de Gestión Financiera, la Entidad no integró lo siguiente:

Información requerida		Incumplimiento
No.	Información programática	
1	El cumplimiento de los objetivos, metas y satisfacción de necesidades proyectados en los programas a cargo de la entidad de conformidad con los indicadores aprobados en los programas presupuestarios correspondientes	La información financiera presentada no corresponde al periodo solicitado

## Congruencia de la información financiera

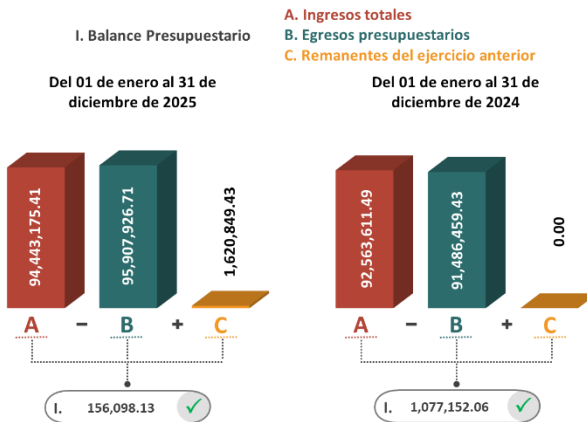


De las 22 pruebas de congruencia aplicadas a la información financiera integrada en el Informe de Avance de Gestión Financiera, no se detectaron pruebas incorrectas.

## Instituto Tecnológico Superior de Ciudad Acuña

### Resultados del análisis al Informe de Avance de Gestión Financiera correspondiente al cuarto trimestre 2025

#### Indicadores financieros



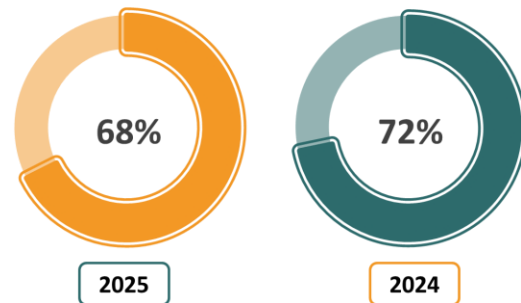
#### Balance presupuestario

Del 01 de enero al 31 de diciembre, tanto en 2025 como en 2024, reveló un balance presupuestario sostenible de 156.10 miles y 1.08 millones de pesos, respectivamente.

La proporción de servicios personales se redujo 4 puntos porcentuales, es decir, del 01 de enero al 31 de diciembre de 2025 constituyó el 68% de los egresos totales, mientras que en el mismo periodo de 2024 significó un 72%; en términos nominales representó un egreso de 64.80 y 65.64 millones de pesos, respectivamente.

#### Proporción de servicios personales

Del 01 de enero al 31 de diciembre



#### Liquidez



Al 31 de diciembre de 2025 y 2024, la Entidad presentó una liquidez de 1.05 y 1.62 pesos, respectivamente, indicando capacidad de pago a corto plazo en ambos periodos.

## Verificación del contenido del IAGF

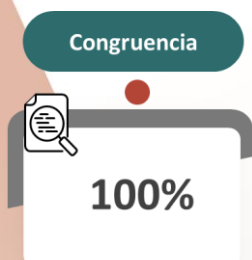


Tipo de información	Elementos evaluados	Elementos integrados	Elementos no integrados
Información contable	20	20	0
Información presupuestaria	10	10	0
Información programática	5	3	2
Información adicional	8	8	0
Información derivada de la Ley de Disciplina Financiera de las Entidades Federativas y los Municipios	12	11	1
<b>Total</b>	<b>55</b>	<b>52</b>	<b>3</b>

De los 55 elementos que debe contener el Informe de Avance de Gestión Financiera, la Entidad no integró lo siguiente:

Información requerida		Incumplimiento
<b>No.</b>	<b>Información programática</b>	
1	Programas y proyectos de inversión del 01 de enero al 31 de diciembre de 2025	La información presentada no corresponde a lo solicitado
2	La relación de sus programas presupuestarios con sus respectivos indicadores para resultados	La información presentada no corresponde a lo solicitado
<b>No.</b>	<b>Información derivada de la Ley de Disciplina Financiera de las Entidades Federativas y los Municipios</b>	
3	Informar la fuente de los ingresos con la que se haya pagado el nuevo gasto (aumento o creación de gasto del Presupuesto de Egresos), distinguiendo el gasto etiquetado y no etiquetado	No informó la fuente de los ingresos a pesar de contar con nuevo gasto

## Congruencia de la información financiera



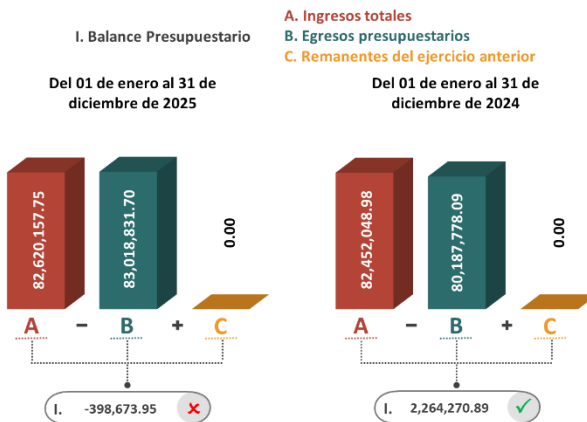
Tipo de información	Total de pruebas	Pruebas correctas	Pruebas incorrectas	Pruebas no disponibles
Información contable	7	7	0	0
Información presupuestaria	11	11	0	0
Información derivada de la Ley de Disciplina Financiera de las Entidades Federativas y los Municipios	4	4	0	0
<b>Total</b>	<b>22</b>	<b>22</b>	<b>0</b>	<b>0</b>

De las 22 pruebas de congruencia aplicadas a la información financiera integrada en el Informe de Avance de Gestión Financiera, no se detectaron pruebas incorrectas.

## Instituto Tecnológico Superior de Monclova

### Resultados del análisis al Informe de Avance de Gestión Financiera correspondiente al cuarto trimestre 2025

#### Indicadores financieros

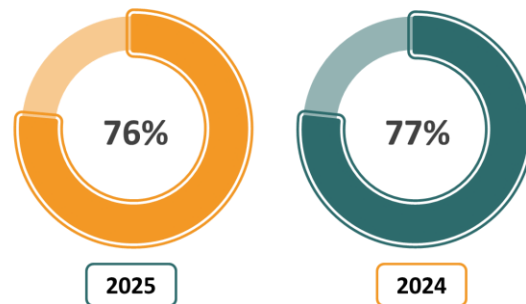


La proporción de servicios personales se redujo 1 punto porcentual, es decir, del 01 de enero al 31 de diciembre de 2025 constituyó el 76% de los egresos totales, mientras que en el mismo periodo de 2024 significó un 77%; sin embargo, en términos nominales representó un egreso de 63.45 y 61.48 millones de pesos, respectivamente.

#### Balance presupuestario

Del 01 de enero al 31 de diciembre de 2025, reveló un balance presupuestario negativo de 398.67 miles de pesos; por el contrario, en el mismo periodo de 2024 reflejó un balance sostenible de 2.26 millones de pesos.

#### Proporción de servicios personales Del 01 de enero al 31 de diciembre

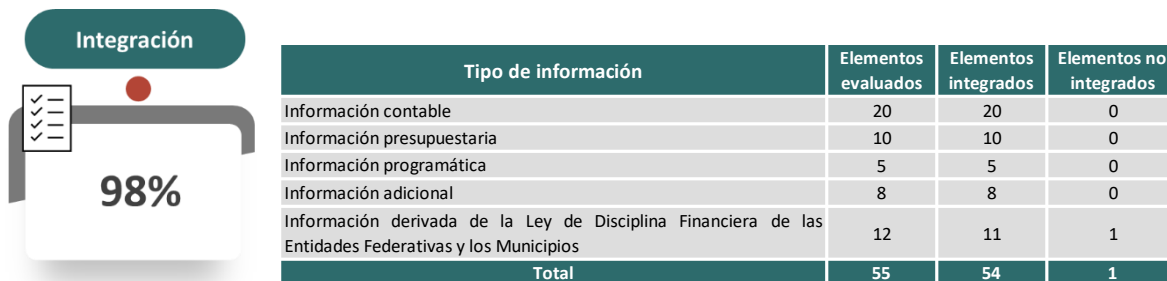


#### Liquidez



Al 31 de diciembre de 2025 y 2024, la Entidad no tuvo la posibilidad de disponer de activos circulantes suficientes para satisfacer sus compromisos financieros, es decir, no contó con liquidez en ambos periodos.

## Verificación del contenido del IAGF

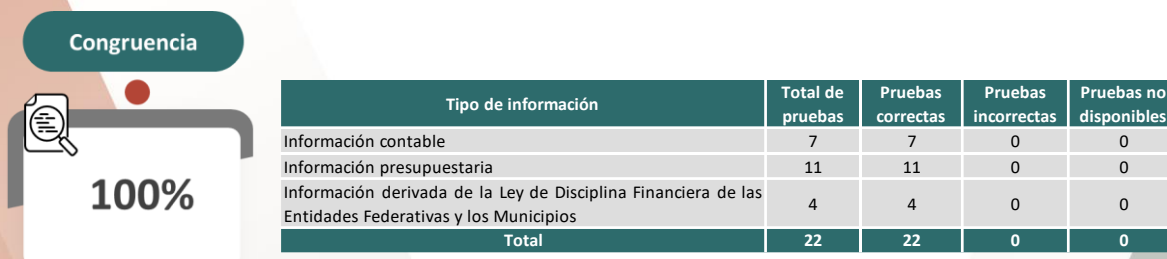


De los 55 elementos que debe contener el Informe de Avance de Gestión Financiera, la Entidad no integró lo siguiente:

Información requerida		Incumplimiento
<b>No.</b>	<b>Información derivada de la Ley de Disciplina Financiera de las Entidades Federativas y los Municipios</b>	
1	El informe trimestral sobre el avance de las acciones para recuperar el Balance Presupuestario de Recursos Disponibles sostenible	No informó las acciones para recuperar el balance presupuestario de recursos disponibles sostenible

Aunado a lo anterior, se detectó que las notas de desglose a los estados financieros no se encuentran actualizadas con base en el Acuerdo por el que se reforma el Manual de Contabilidad Gubernamental publicado en el Diario Oficial de la Federación el 06 de diciembre de 2022.

## Congruencia de la información financiera

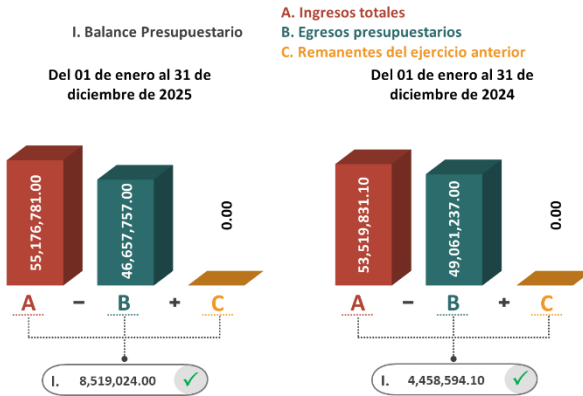


De las 22 pruebas de congruencia aplicadas a la información financiera integrada en el Informe de Avance de Gestión Financiera, no se detectaron pruebas incorrectas.

## Instituto Tecnológico Superior de Múzquiz

### Resultados del análisis al Informe de Avance de Gestión Financiera correspondiente al cuarto trimestre 2025

#### Indicadores financieros



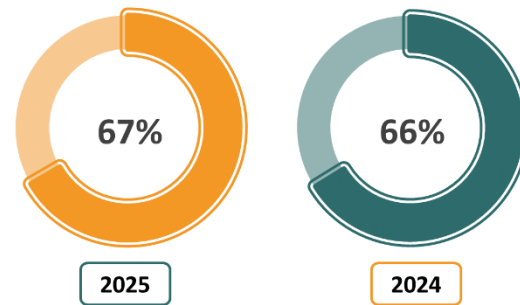
#### Balance presupuestario

Del 01 de enero al 31 de diciembre, tanto en 2025 como en 2024, reveló un balance presupuestario sostenible de 8.52 y 4.46 millones de pesos, respectivamente.

La proporción de servicios personales se incrementó 1 punto porcentual, es decir, del 01 de enero al 31 de diciembre de 2025 constituyó el 67% de los egresos totales, mientras que en el mismo periodo de 2024 significó un 66%; sin embargo, en términos nominales representó un egreso de 31.09 y 32.49 millones de pesos, respectivamente.

#### Proporción de servicios personales

Del 01 de enero al 31 de diciembre



#### Liquidez



Al 31 de diciembre de 2025 y 2024, la Entidad no tuvo la posibilidad de disponer de activos circulantes suficientes para satisfacer sus compromisos financieros, es decir, no contó con liquidez en ambos periodos.

## Verificación del contenido del IAGF




Tipo de información	Elementos evaluados	Elementos integrados	Elementos no integrados
Información contable	20	20	0
Información presupuestaria	10	10	0
Información programática	5	4	1
Información adicional	8	7	1
Información derivada de la Ley de Disciplina Financiera de las Entidades Federativas y los Municipios	12	12	0
<b>Total</b>	<b>55</b>	<b>53</b>	<b>2</b>

De los 55 elementos que debe contener el Informe de Avance de Gestión Financiera, la Entidad no integró lo siguiente:

Información requerida		Incumplimiento
<b>No.</b>	<b>Información programática</b>	
1	Programas y proyectos de inversión del 01 de enero al 31 de diciembre de 2025	La información financiera presentada no corresponde al periodo solicitado
<b>No.</b>	<b>Información adicional</b>	
2	Las conciliaciones bancarias de la totalidad de las cuentas bancarias propiedad de la entidad al 31 de diciembre de 2025, debidamente autorizadas por las autoridades correspondientes, así como los respectivos estados de cuenta bancarios, auxiliares de cuentas contables y demás anexos	La información presentada no corresponde a lo solicitado (solo incluyó carátulas)

## Congruencia de la información financiera



Tipo de información	Total de pruebas	Pruebas correctas	Pruebas incorrectas	Pruebas no disponibles
Información contable	7	7	0	0
Información presupuestaria	11	9	2	0
Información derivada de la Ley de Disciplina Financiera de las Entidades Federativas y los Municipios	4	2	2	0
<b>Total</b>	<b>22</b>	<b>18</b>	<b>4</b>	<b>0</b>

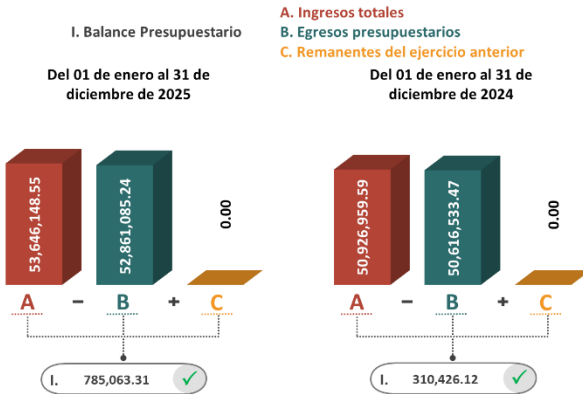
De las 22 pruebas de congruencia aplicadas, se detectaron las siguientes incongruencias en la información financiera integrada en el Informe de Avance de Gestión Financiera:

Información presupuestaria	
No.	Incongruencia en el Estado Analítico de Ingresos Clasificación por Rubros de Ingresos
1	El importe de la cuenta de orden 8.1.4 Ley de Ingresos Devengada, reportado en las Notas de Memoria, no es congruente con el total del ingreso presupuestario devengado, reflejado en el Estado Analítico de Ingresos Clasificación por Rubros de Ingresos
No.	Incongruencia en el Estado Analítico del Ejercicio del Presupuesto de Egresos Clasificación por Objeto del Gasto
2	El importe de la cuenta de orden 8.2.5 Presupuesto de Egresos Devengado, reportado en las Notas de Memoria, no es congruente con el total del egreso presupuestario devengado, reflejado en el Estado Analítico del Ejercicio del Presupuesto de Egresos Clasificación por Objeto del Gasto
Información derivada de la Ley de Disciplina Financiera de las Entidades Federativas y los Municipios	
No.	Incongruencias en el Balance Presupuestario-LDF
3	El total del gasto no etiquetado (sin incluir la amortización de la deuda pública) bajo el momento contable devengado, reflejado en el Balance Presupuestario-LDF, no es congruente con el total del gasto no etiquetado devengado (sin incluir la amortización de la deuda pública), reportado en el Estado Analítico del Ejercicio del Presupuesto de Egresos Detallado Clasificación por Objeto del Gasto-LDF
4	El total del gasto etiquetado (sin incluir la amortización de la deuda pública) bajo el momento contable devengado, reflejado en el Balance Presupuestario-LDF, no es congruente con el total del gasto etiquetado devengado (sin incluir la amortización de la deuda pública), reportado en el Estado Analítico del Ejercicio del Presupuesto de Egresos Detallado Clasificación por Objeto del Gasto-LDF

## Instituto Tecnológico Superior de San Pedro de las Colonias

### Resultados del análisis al Informe de Avance de Gestión Financiera correspondiente al cuarto trimestre 2025

#### Indicadores financieros



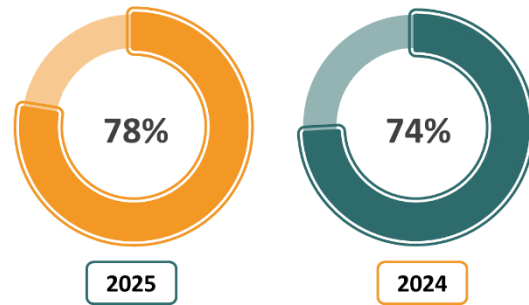
#### Balance presupuestario

Del 01 de enero al 31 de diciembre, tanto en 2025 como en 2024, reveló un balance presupuestario sostenible de 785.06 y 310.43 miles de pesos, respectivamente.

La proporción de servicios personales se incrementó 4 puntos porcentuales, es decir, del 01 de enero al 31 de diciembre de 2025 constituyó el 78% de los egresos totales, mientras que en el mismo periodo de 2024 significó un 74%; en términos nominales representó un egreso de 41.01 y 37.52 millones de pesos, respectivamente.

#### Proporción de servicios personales

Del 01 de enero al 31 de diciembre



#### Liquidez



Al 31 de diciembre de 2025 y 2024, la Entidad presentó una liquidez de 1.19 y 1.06 pesos, respectivamente, indicando capacidad de pago a corto plazo en ambos periodos.

## Verificación del contenido del IAGF



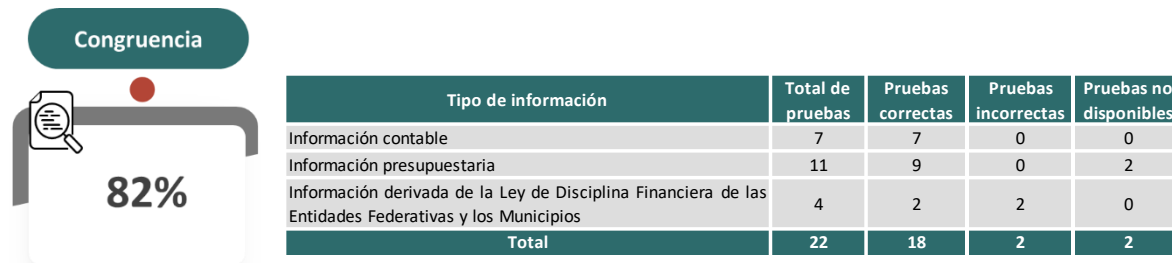
Tipo de información	Elementos evaluados	Elementos integrados	Elementos no integrados
Información contable	20	19	1
Información presupuestaria	10	10	0
Información programática	5	5	0
Información adicional	8	7	1
Información derivada de la Ley de Disciplina Financiera de las Entidades Federativas y los Municipios	12	11	1
<b>Total</b>	<b>55</b>	<b>52</b>	<b>3</b>

De los 55 elementos que debe contener el Informe de Avance de Gestión Financiera, la Entidad no integró lo siguiente:

Información requerida		Incumplimiento
<b>No.</b>	<b>Información contable</b>	
1	Informe sobre pasivos contingentes al 31 de diciembre de 2025	La información financiera presentada no corresponde al periodo solicitado
<b>No.</b>	<b>Información adicional</b>	
2	El informe sobre la situación que guardan los proyectos de Asociaciones Público-Privadas (APP) celebrados y licitados por entidades estatales al amparo de la Ley de Asociaciones Público-Privadas para el Estado de Coahuila de Zaragoza y el avance de los proyectos APP correspondientes, durante el cuarto trimestre de 2025	La información financiera presentada no corresponde al periodo solicitado
<b>No.</b>	<b>Información derivada de la Ley de Disciplina Financiera de las Entidades Federativas y los Municipios</b>	
3	El informe trimestral sobre el avance de las acciones para recuperar el Balance Presupuestario de Recursos Disponibles sostenible	No informó las acciones para recuperar el balance presupuestario de recursos disponibles sostenible

Aunado a lo anterior, se detectó que las notas de desglose a los estados financieros no se encuentran actualizadas con base en el Acuerdo por el que se reforma el Manual de Contabilidad Gubernamental publicado en el Diario Oficial de la Federación el 06 de diciembre de 2022.

## Congruencia de la información financiera



De las 22 pruebas de congruencia, se detectaron las siguientes incongruencias en la información financiera integrada en el Informe de Avance de Gestión Financiera:

Información derivada de la Ley de Disciplina Financiera de las Entidades Federativas y los Municipios	
No.	Incongruencias en el Balance Presupuestario-LDF
1	El total del ingreso de libre disposición devengado, reflejado en el Balance Presupuestario-LDF, no es congruente con el total del ingreso de libre disposición devengado, reportado en el Estado Analítico de Ingresos Detallado-LDF
2	El total de las transferencias federales etiquetadas devengadas, reflejado en el Balance Presupuestario-LDF, no es congruente con el total de las transferencias federales etiquetadas devengadas, reportado en el Estado Analítico de Ingresos Detallado-LDF

Así mismo, no fue posible realizar 2 de ellas, toda vez que las notas de memoria no se encuentran actualizadas con base en el Acuerdo por el que se reforma el Manual de Contabilidad Gubernamental publicado en el Diario Oficial de la Federación el 06 de diciembre de 2022.

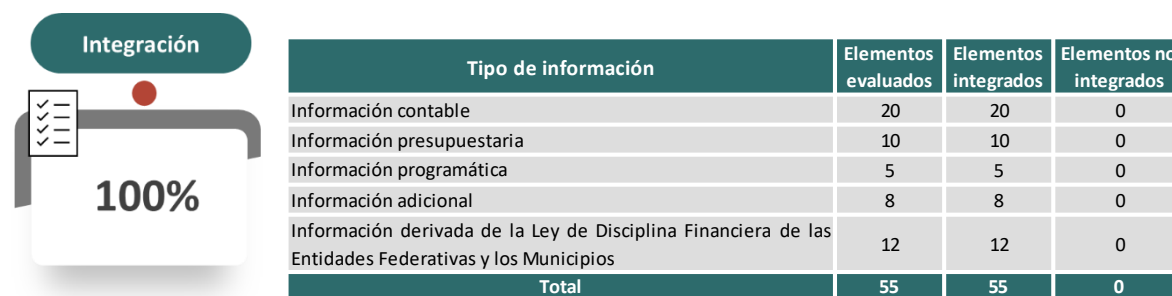
## Patronato de la Feria de Saltillo, Eventos y Convenciones de Coahuila

### Resultados del análisis al Informe de Avance de Gestión Financiera correspondiente al cuarto trimestre 2025

#### Indicadores financieros

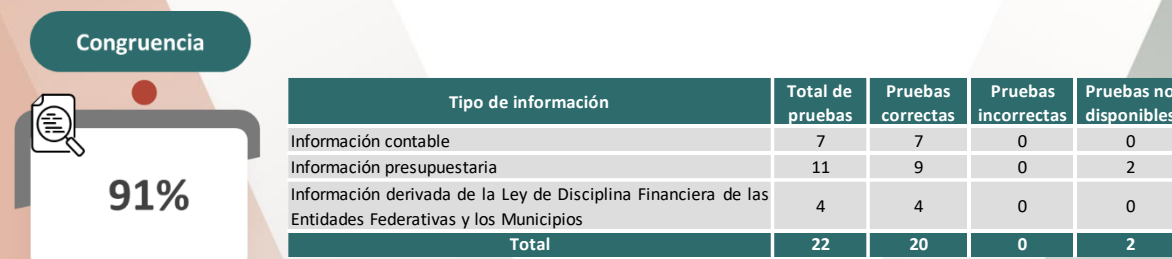
Esta Entidad inició operaciones durante el tercer trimestre de 2025, por tanto, no fue posible realizar el comparativo correspondiente.

#### Verificación del contenido del IAGF



La Entidad cumplió con la obligación de incluir en el Informe de Avance de Gestión Financiera la información establecida en las Reglas para la Presentación y Contenido emitidas por la Auditoría Superior del Estado, sin embargo, se detectó que las notas de desglose a los estados financieros no se encuentran actualizadas con base en el Acuerdo por el que se reforma el Manual de Contabilidad Gubernamental publicado en el Diario Oficial de la Federación el 06 de diciembre de 2022.

#### Congruencia de la información financiera

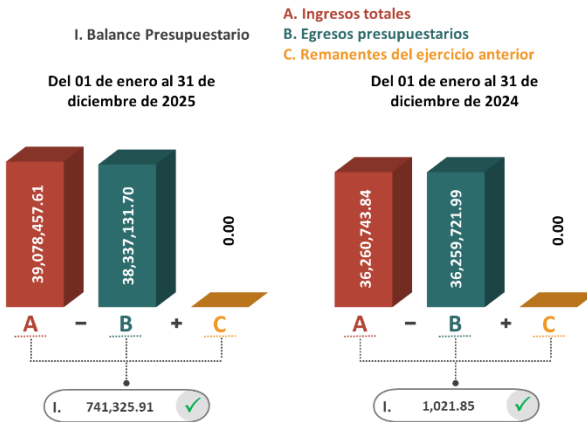


De las 22 pruebas de congruencia, no fue posible realizar 2 de ellas, toda vez que las notas de memoria no se encuentran actualizadas con base en el Acuerdo por el que se reforma el Manual de Contabilidad Gubernamental publicado en el Diario Oficial de la Federación el 06 de diciembre de 2022.

## Procuraduría para Niños, Niñas y la Familia

### Resultados del análisis al Informe de Avance de Gestión Financiera correspondiente al cuarto trimestre 2025

#### Indicadores financieros



La proporción de servicios personales se incrementó 1 punto porcentual, es decir, del 01 de enero al 31 de diciembre de 2025 constituyó el 72% de los egresos totales, mientras que en el mismo periodo de 2024 significó un 71%; en términos nominales representó un egreso de 27.79 y 25.87 millones de pesos, respectivamente.

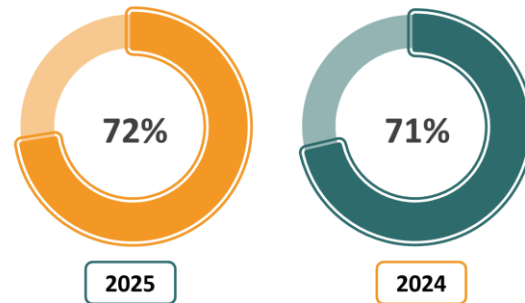


#### Balance presupuestario

Del 01 de enero al 31 de diciembre, tanto en 2025 como en 2024, reveló un balance presupuestario sostenible de 741.33 y 1.02 miles de pesos, respectivamente.

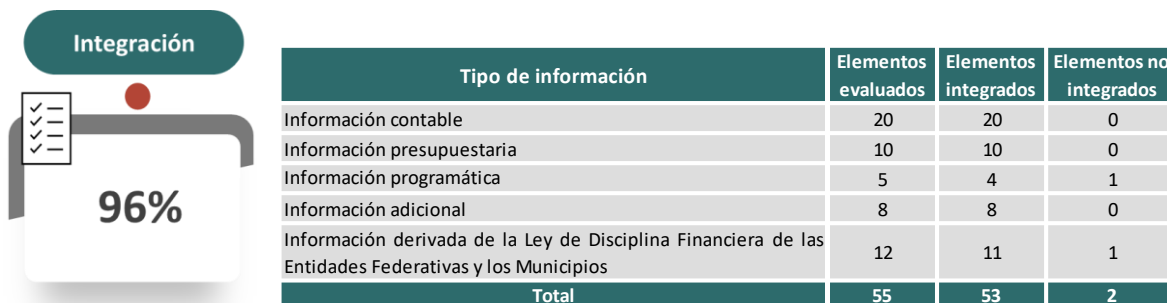
#### Proporción de servicios personales

Del 01 de enero al 31 de diciembre



Al 31 de diciembre de 2025, la Entidad presentó una liquidez de 1.60 pesos, indicando capacidad de pago a corto plazo; por el contrario, al 31 de diciembre de 2024 no tuvo la posibilidad de disponer de activos circulantes suficientes para satisfacer sus compromisos financieros, es decir, no contó con liquidez.

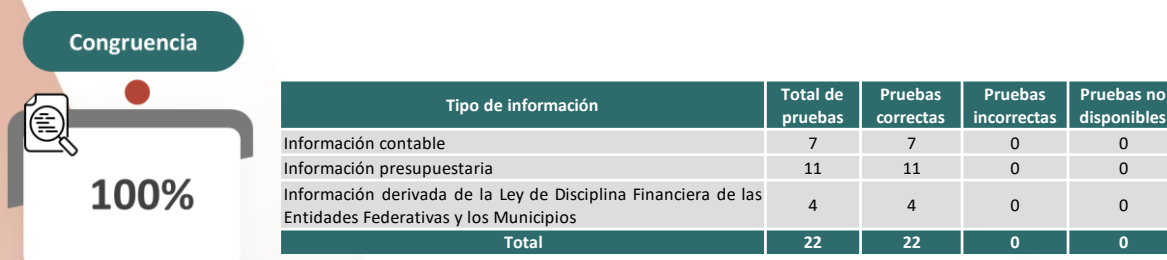
## Verificación del contenido del IAGF



De los 55 elementos que debe contener el Informe de Avance de Gestión Financiera, la Entidad no integró lo siguiente:

Información requerida		Incumplimiento
<b>No.</b>	<b>Información programática</b>	
1	Los resultados de la evaluación del desempeño de los programas de la entidad federativa, así como los vinculados al ejercicio de los recursos federales que les hayan sido transferidos	No integró la información correspondiente
<b>No.</b>	<b>Información derivada de la Ley de Disciplina Financiera de las Entidades Federativas y los Municipios</b>	
2	Informar la fuente de los ingresos con la que se haya pagado el nuevo gasto (aumento o creación de gasto del Presupuesto de Egresos), distinguiendo el gasto etiquetado y no etiquetado	No informó la fuente de los ingresos a pesar de contar con nuevo gasto

## Congruencia de la información financiera




De las 22 pruebas de congruencia aplicadas a la información financiera integrada en el Informe de Avance de Gestión Financiera, no se detectaron pruebas incorrectas.

## Promotora Inmobiliaria para el Desarrollo Económico de Coahuila

Resultados del análisis al Informe de Avance de Gestión Financiera correspondiente al cuarto trimestre 2025

### Indicadores financieros

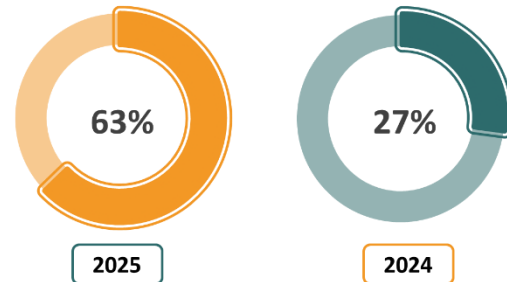


### Balance presupuestario

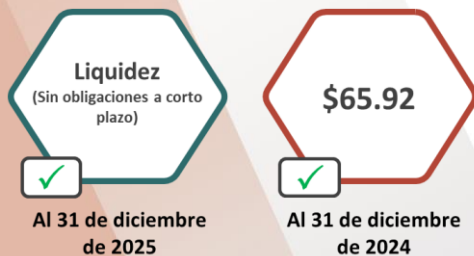
Del 01 de enero al 31 de diciembre, tanto en 2025 como en 2024, reveló un balance presupuestario negativo de 844.88 miles y 1.14 millones de pesos, respectivamente.

La proporción de servicios personales se incrementó 36 puntos porcentuales, es decir, del 01 de enero al 31 de diciembre de 2025 constituyó el 63% de los egresos totales, mientras que en el mismo periodo de 2024 significó un 27%; en términos nominales representó un egreso de 3.21 millones y 885.65 miles de pesos, respectivamente.

### Proporción de servicios personales Del 01 de enero al 31 de diciembre



### Liquidez



Al 31 de diciembre de 2025, la Entidad no reveló obligaciones a corto plazo; por otro lado, para el 31 de diciembre de 2024, la Entidad presentó una liquidez de 65.92 pesos, indicando capacidad de pago a corto plazo.

## Verificación del contenido del IAGF

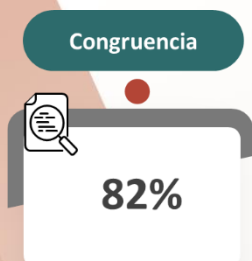


Tipo de información	Elementos evaluados	Elementos integrados	Elementos no integrados
Información contable	20	20	0
Información presupuestaria	10	10	0
Información programática	5	3	2
Información adicional	8	8	0
Información derivada de la Ley de Disciplina Financiera de las Entidades Federativas y los Municipios	12	11	1
<b>Total</b>	<b>55</b>	<b>52</b>	<b>3</b>

De los 55 elementos que debe contener el Informe de Avance de Gestión Financiera, la Entidad no integró lo siguiente:

Información requerida		Incumplimiento
<b>No.</b>	<b>Información programática</b>	
1	El cumplimiento de los objetivos, metas y satisfacción de necesidades proyectados en los programas a cargo de la entidad de conformidad con los indicadores aprobados en los programas presupuestarios correspondientes	La información presentada no corresponde a lo solicitado
2	Los resultados de la evaluación del desempeño de los programas de la entidad federativa, así como los vinculados al ejercicio de los recursos federales que les hayan sido transferidos	La información presentada no corresponde a lo solicitado
<b>No.</b>	<b>Información derivada de la Ley de Disciplina Financiera de las Entidades Federativas y los Municipios</b>	
3	El informe trimestral sobre el avance de las acciones para recuperar el Balance Presupuestario de Recursos Disponibles sostenible	No informó las acciones para recuperar el balance presupuestario de recursos disponibles sostenible

## Congruencia de la información financiera



Tipo de información	Total de pruebas	Pruebas correctas	Pruebas incorrectas	Pruebas no disponibles
Información contable	7	7	0	0
Información presupuestaria	11	9	2	0
Información derivada de la Ley de Disciplina Financiera de las Entidades Federativas y los Municipios	4	2	2	0
<b>Total</b>	<b>22</b>	<b>18</b>	<b>4</b>	<b>0</b>

De las 22 pruebas de congruencia aplicadas, se detectaron las siguientes incongruencias en la información financiera integrada en el Informe de Avance de Gestión Financiera:

Información presupuestaria	
No.	Incongruencia en el Estado Analítico de Ingresos Clasificación por Rubros de Ingresos
1	El importe de la cuenta de orden 8.1.4 Ley de Ingresos Devengada, reportado en las Notas de Memoria, no es congruente con el total del ingreso presupuestario devengado, reflejado en el Estado Analítico de Ingresos Clasificación por Rubros de Ingresos
No.	Incongruencia en el Estado Analítico del Ejercicio del Presupuesto de Egresos Clasificación por Objeto del Gasto
2	El importe de la cuenta de orden 8.2.5 Presupuesto de Egresos Devengado, reportado en las Notas de Memoria, no es congruente con el total del egreso presupuestario devengado, reflejado en el Estado Analítico del Ejercicio del Presupuesto de Egresos Clasificación por Objeto del Gasto
Información derivada de la Ley de Disciplina Financiera de las Entidades Federativas y los Municipios	
No.	Incongruencias en el Balance Presupuestario-LDF
3	El total del ingreso de libre disposición devengado, reflejado en el Balance Presupuestario-LDF, no es congruente con el total del ingreso de libre disposición devengado, reportado en el Estado Analítico de Ingresos Detallado-LDF
4	El total de las transferencias federales etiquetadas devengadas, reflejado en el Balance Presupuestario-LDF, no es congruente con el total de las transferencias federales etiquetadas devengadas, reportado en el Estado Analítico de Ingresos Detallado-LDF

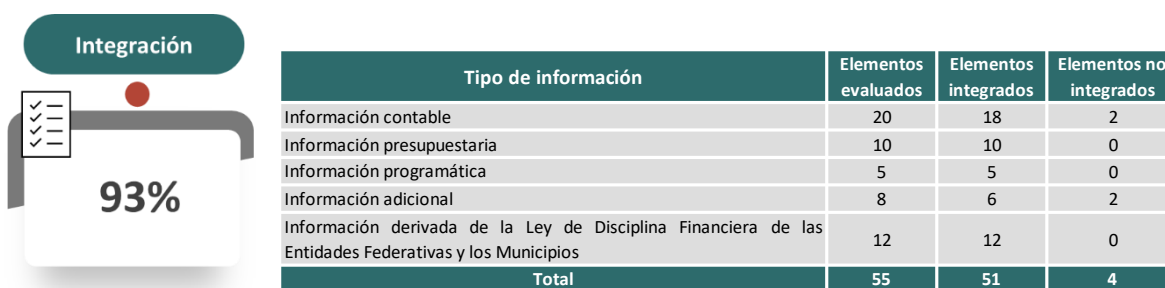
## Promotora para el Desarrollo Minero de Coahuila

### Resultados del análisis al Informe de Avance de Gestión Financiera correspondiente al cuarto trimestre 2025

#### Indicadores financieros

Durante los ejercicios fiscales 2024 y 2025, la Entidad no reveló ingresos y egresos, por lo que no se realizó el cálculo de los indicadores financieros.

#### Verificación del contenido del IAGF



De los 55 elementos que debe contener el Informe de Avance de Gestión Financiera, la Entidad no integró lo siguiente:

Información requerida		Incumplimiento
<b>Información contable</b>		
1	Notas de Desglose a los estados financieros; (24 notas)	La información presentada no corresponde a lo solicitado (no integró la totalidad de las notas)
2	Informe o dictamen de los profesionales de auditoría independientes o, en su caso, una declaratoria de los órganos internos de control, acerca de la situación que guarda el control interno, la situación financiera y el grado de colaboración de la entidad para el cumplimiento de los objetivos de la función de control gubernamental	No integró la información correspondiente
<b>Información adicional</b>		
3	Las conciliaciones bancarias de la totalidad de las cuentas bancarias propiedad de la entidad al 31 de diciembre de 2025, debidamente autorizadas por las autoridades correspondientes, así como los respectivos estados de cuenta bancarios, auxiliares de cuentas contables y demás anexos	No integró la información correspondiente
4	El acuse generado por el software administrativo "Mirador Coahuila", correspondiente a la recepción de información digital del Informe de Avance de Gestión Financiera correspondiente al cuarto trimestre del ejercicio 2025	No integró la información correspondiente

## Congruencia de la información financiera

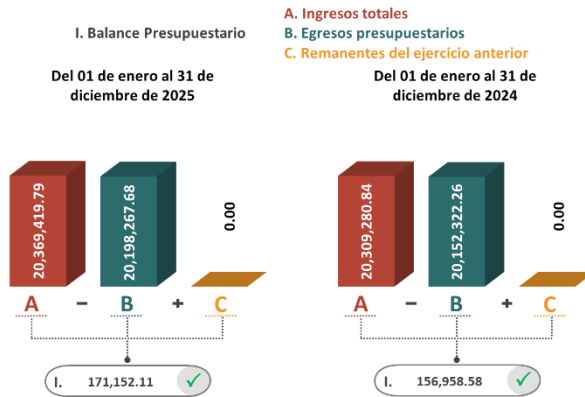


De las 22 pruebas de congruencia aplicadas a la información financiera integrada en el Informe de Avance de Gestión Financiera, no se detectaron pruebas incorrectas.

## Promotora para el Desarrollo Rural de Coahuila

### Resultados del análisis al Informe de Avance de Gestión Financiera correspondiente al cuarto trimestre 2025

#### Indicadores financieros

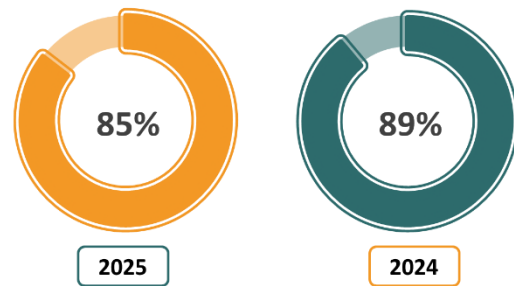


#### Balance presupuestario

Del 01 de enero al 31 de diciembre, tanto en 2025 como en 2024, reveló un balance presupuestario sostenible de 171.15 y 156.96 miles de pesos, respectivamente.

La proporción de servicios personales se redujo 4 puntos porcentuales, es decir, del 01 de enero al 31 de diciembre de 2025 constituyó el 85% de los egresos totales, mientras que en el mismo periodo de 2024 significó un 89%; en términos nominales representó un egreso de 17.26 y 17.91 millones de pesos, respectivamente.

#### Proporción de servicios personales Del 01 de enero al 31 de diciembre



#### Liquidez



Al 31 de diciembre de 2025 y 2024, la Entidad presentó una liquidez de 2.32 y 2.88 pesos, respectivamente, indicando capacidad de pago a corto plazo en ambos periodos.


## Verificación del contenido del IAGF



Tipo de información	Elementos evaluados	Elementos integrados	Elementos no integrados
Información contable	20	20	0
Información presupuestaria	10	10	0
Información programática	5	5	0
Información adicional	8	8	0
Información derivada de la Ley de Disciplina Financiera de las Entidades Federativas y los Municipios	12	12	0
<b>Total</b>	<b>55</b>	<b>55</b>	<b>0</b>

La Entidad cumplió con la obligación de incluir en el Informe de Avance de Gestión Financiera la información establecida en las Reglas para la Presentación y Contenido emitidas por la Auditoría Superior del Estado.

## Congruencia de la información financiera



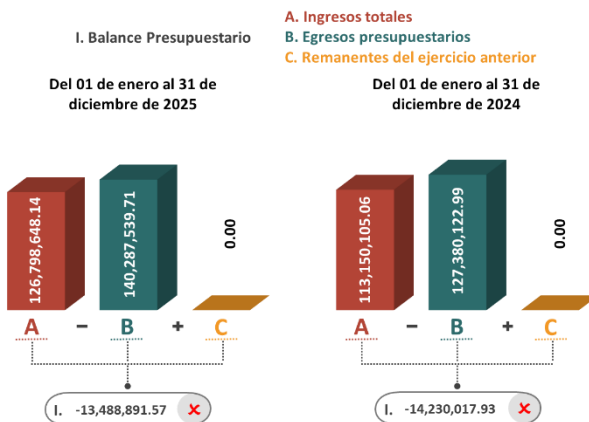
Tipo de información	Total de pruebas	Pruebas correctas	Pruebas incorrectas	Pruebas no disponibles
Información contable	7	7	0	0
Información presupuestaria	11	11	0	0
Información derivada de la Ley de Disciplina Financiera de las Entidades Federativas y los Municipios	4	4	0	0
<b>Total</b>	<b>22</b>	<b>22</b>	<b>0</b>	<b>0</b>

De las 22 pruebas de congruencia aplicadas a la información financiera integrada en el Informe de Avance de Gestión Financiera, no se detectaron pruebas incorrectas.

## Seguro de los Trabajadores de la Educación

Resultados del análisis al Informe de Avance de Gestión Financiera correspondiente al cuarto trimestre 2025

### Indicadores financieros



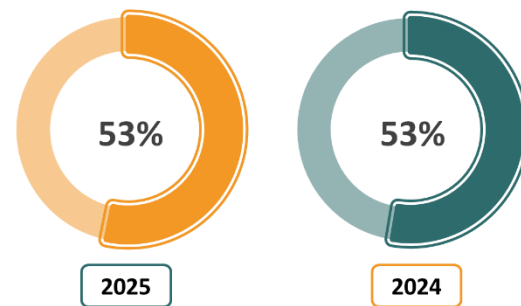
La proporción de servicios personales se mantuvo en 53% del 01 de enero al 31 de diciembre, tanto en 2025 como en 2024; sin embargo, en cifras nominales representó un egreso de 74.63 y 67.03 millones de pesos, respectivamente.

### Balance presupuestario


Del 01 de enero al 31 de diciembre, tanto en 2025 como en 2024, reveló un balance presupuestario negativo de 13.49 y 14.23 millones de pesos, respectivamente.

### Proporción de servicios personales

Del 01 de enero al 31 de diciembre



### Liquidez



Al 31 de diciembre de 2025 y 2024, la Entidad no tuvo la posibilidad de disponer de activos circulantes suficientes para satisfacer sus compromisos financieros, es decir, no contó con liquidez en ambos periodos.


## Verificación del contenido del IAGF



Tipo de información	Elementos evaluados	Elementos integrados	Elementos no integrados
Información contable	20	20	0
Información presupuestaria	10	10	0
Información programática	5	5	0
Información adicional	8	8	0
Información derivada de la Ley de Disciplina Financiera de las Entidades Federativas y los Municipios	12	12	0
<b>Total</b>	<b>55</b>	<b>55</b>	<b>0</b>

La Entidad cumplió con la obligación de incluir en el Informe de Avance de Gestión Financiera la información establecida en las Reglas para la Presentación y Contenido emitidas por la Auditoría Superior del Estado.

## Congruencia de la información financiera



Tipo de información	Total de pruebas	Pruebas correctas	Pruebas incorrectas	Pruebas no disponibles
Información contable	7	7	0	0
Información presupuestaria	11	9	2	0
Información derivada de la Ley de Disciplina Financiera de las Entidades Federativas y los Municipios	4	3	1	0
<b>Total</b>	<b>22</b>	<b>19</b>	<b>3</b>	<b>0</b>

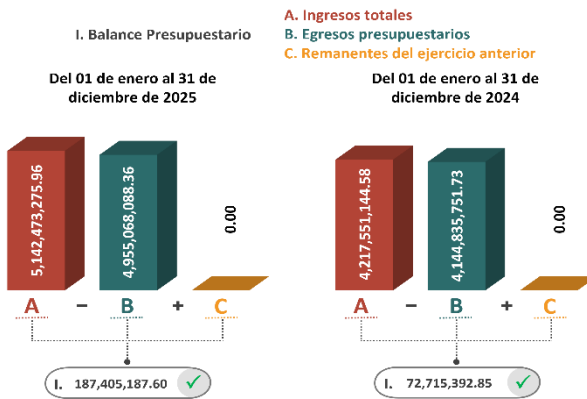
De las 22 pruebas de congruencia aplicadas, se detectaron las siguientes incongruencias en la información financiera integrada en el Informe de Avance de Gestión Financiera:

Información presupuestaria	
<b>No.</b>	<b>Incongruencia en el Estado Analítico de Ingresos Clasificación por Rubros de Ingresos</b>
1	El importe de la cuenta de orden 8.1.4 Ley de Ingresos Devengada, reportado en las Notas de Memoria, no es congruente con el total del ingreso presupuestario devengado, reflejado en el Estado Analítico de Ingresos Clasificación por Rubros de Ingresos
<b>No.</b>	<b>Incongruencia en el Estado Analítico del Ejercicio del Presupuesto de Egresos Clasificación por Objeto del Gasto</b>
2	El importe de la cuenta de orden 8.2.5 Presupuesto de Egresos Devengado, reportado en las Notas de Memoria, no es congruente con el total del egreso presupuestario devengado, reflejado en el Estado Analítico del Ejercicio del Presupuesto de Egresos Clasificación por Objeto del Gasto
Información derivada de la Ley de Disciplina Financiera de las Entidades Federativas y los Municipios	
<b>No.</b>	<b>Incongruencia en el Balance Presupuestario-LDF</b>
3	El total del gasto no etiquetado (sin incluir la amortización de la deuda pública) bajo el momento contable devengado, reflejado en el Balance Presupuestario-LDF, no es congruente con el total del gasto no etiquetado devengado (sin incluir la amortización de la deuda pública), reportado en el Estado Analítico del Ejercicio del Presupuesto de Egresos Detallado Clasificación por Objeto del Gasto-LDF

## Servicios de Salud de Coahuila

### Resultados del análisis al Informe de Avance de Gestión Financiera correspondiente al cuarto trimestre 2025

#### Indicadores financieros



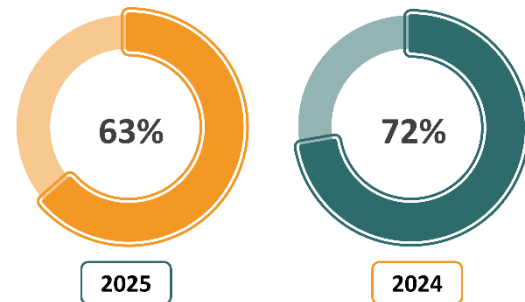
La proporción de servicios personales se redujo 9 puntos porcentuales, es decir, del 01 de enero al 31 de diciembre de 2025 constituyó el 63% de los egresos totales, mientras que en el mismo periodo de 2024 significó un 72%; sin embargo, en términos nominales representó un egreso de 3,144.82 y 2,993.53 millones de pesos, respectivamente.

#### Balance presupuestario

Del 01 de enero al 31 de diciembre, tanto en 2025 como en 2024, reveló un balance presupuestario sostenible de 187.41 y 72.72 millones de pesos, respectivamente.

#### Proporción de servicios personales

Del 01 de enero al 31 de diciembre

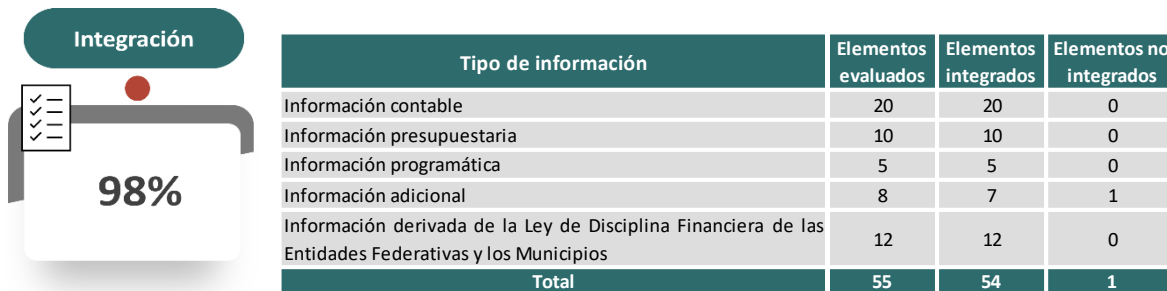


#### Liquidez



Al 31 de diciembre de 2025, la Entidad no tuvo la posibilidad de disponer de activos circulantes suficientes para satisfacer sus compromisos financieros, es decir, no contó con liquidez; por el contrario, al 31 de diciembre de 2024 presentó una liquidez de 1.62 pesos indicando capacidad de pago a corto plazo.

## Verificación del contenido del IAGF



De los 55 elementos que debe contener el Informe de Avance de Gestión Financiera, la Entidad no integró lo siguiente:

	Información requerida	Incumplimiento
No.	Información adicional	
1	La relación de bienes inmuebles que componen su patrimonio al 31 de diciembre de 2025, de conformidad con la estructura del formato emitido por el CONAC	No desglosa el valor en libros de los bienes

Aunado a lo anterior, se detectó que las notas de desglose a los estados financieros no se encuentran actualizadas con base en el Acuerdo por el que se reforma el Manual de Contabilidad Gubernamental publicado en el Diario Oficial de la Federación el 06 de diciembre de 2022.

## Congruencia de la información financiera




De las 22 pruebas de congruencia aplicadas a la información financiera integrada en el Informe de Avance de Gestión Financiera, no se detectaron pruebas incorrectas.

## Servicios Estatales Aeroportuarios

Resultados del análisis al Informe de Avance de Gestión Financiera correspondiente al cuarto trimestre 2025

### Indicadores financieros



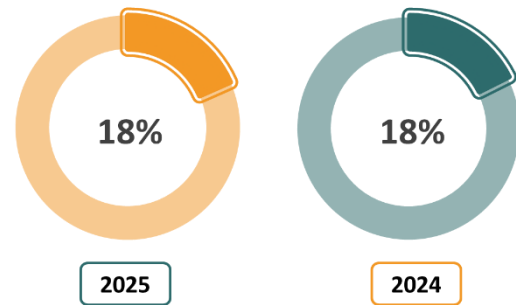
La proporción de servicios personales se mantuvo en 18% del 01 de enero al 31 de diciembre, tanto en 2025 como en 2024; sin embargo, en cifras nominales representó un egreso de 35.66 y 31.49 millones de pesos, respectivamente.

### Balance presupuestario

Del 01 de enero al 31 de diciembre de 2025, reveló un balance presupuestario negativo de 30.29 millones de pesos; por el contrario, en el mismo periodo de 2024 reflejó un balance sostenible de 9.28 millones de pesos.

### Proporción de servicios personales

Del 01 de enero al 31 de diciembre



### Liquidez



Al 31 de diciembre de 2025 y 2024, la Entidad presentó una liquidez de 1.86 y 2.99 pesos, respectivamente, indicando capacidad de pago a corto plazo en ambos periodos.

## Verificación del contenido del IAGF



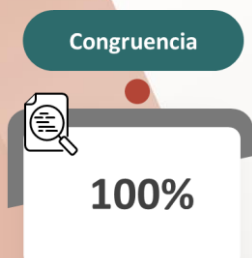
Tipo de información	Elementos evaluados	Elementos integrados	Elementos no integrados
Información contable	20	20	0
Información presupuestaria	10	10	0
Información programática	5	4	1
Información adicional	8	8	0
Información derivada de la Ley de Disciplina Financiera de las Entidades Federativas y los Municipios	12	11	1
<b>Total</b>	<b>55</b>	<b>53</b>	<b>2</b>

De los 55 elementos que debe contener el Informe de Avance de Gestión Financiera, la Entidad no integró lo siguiente:

Información requerida		Incumplimiento
<b>No.</b>	<b>Información programática</b>	
1	La relación de sus programas presupuestarios con sus respectivos indicadores para resultados	La información presentada no corresponde a lo solicitado
<b>No.</b>	<b>Información derivada de la Ley de Disciplina Financiera de las Entidades Federativas y los Municipios</b>	
2	El informe trimestral sobre el avance de las acciones para recuperar el Balance Presupuestario de Recursos Disponibles sostenible	No informó las acciones para recuperar el balance presupuestario de recursos disponibles sostenible

Aunado a lo anterior, se detectó que las notas de desglose a los estados financieros no se encuentran actualizadas con base en el Acuerdo por el que se reforma el Manual de Contabilidad Gubernamental publicado en el Diario Oficial de la Federación el 06 de diciembre de 2022.

## Congruencia de la información financiera




Tipo de información	Total de pruebas	Pruebas correctas	Pruebas incorrectas	Pruebas no disponibles
Información contable	7	7	0	0
Información presupuestaria	11	11	0	0
Información derivada de la Ley de Disciplina Financiera de las Entidades Federativas y los Municipios	4	4	0	0
<b>Total</b>	<b>22</b>	<b>22</b>	<b>0</b>	<b>0</b>

De las 22 pruebas de congruencia aplicadas a la información financiera integrada en el Informe de Avance de Gestión Financiera, no se detectaron pruebas incorrectas.

## Sistema para el Desarrollo Integral de la Familia y Protección de Derechos del Estado de Coahuila de Zaragoza

### Resultados del análisis al Informe de Avance de Gestión Financiera correspondiente al cuarto trimestre 2025

#### Indicadores financieros



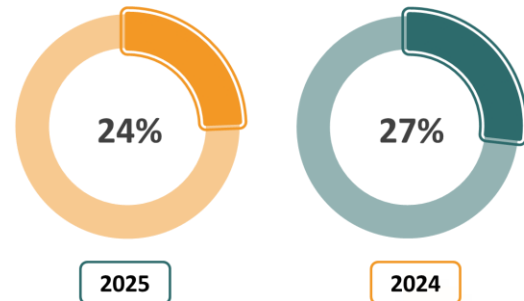
La proporción de servicios personales se redujo 3 puntos porcentuales, es decir, del 01 de enero al 31 de diciembre de 2025 constituyó el 24% de los egresos totales, mientras que en el mismo periodo de 2024 significó un 27%; sin embargo, en términos nominales representó un egreso de 188.46 y 152.69 millones de pesos, respectivamente.

#### Balance presupuestario

Del 01 de enero al 31 de diciembre, tanto en 2025 como en 2024, reveló un balance presupuestario sostenible de 14.94 y 53.93 millones de pesos, respectivamente.

#### Proporción de servicios personales

Del 01 de enero al 31 de diciembre



#### Liquidez



Al 31 de diciembre de 2025 y 2024, la Entidad presentó una liquidez de 3.03 y 3.01 pesos, respectivamente, indicando capacidad de pago a corto plazo en ambos periodos.

## Verificación del contenido del IAGF



Tipo de información	Elementos evaluados	Elementos integrados	Elementos no integrados
Información contable	20	20	0
Información presupuestaria	10	10	0
Información programática	5	5	0
Información adicional	8	8	0
Información derivada de la Ley de Disciplina Financiera de las Entidades Federativas y los Municipios	12	12	0
<b>Total</b>	<b>55</b>	<b>55</b>	<b>0</b>

La Entidad cumplió con la obligación de incluir en el Informe de Avance de Gestión Financiera la información establecida en las Reglas para la Presentación y Contenido emitidas por la Auditoría Superior del Estado.

## Congruencia de la información financiera



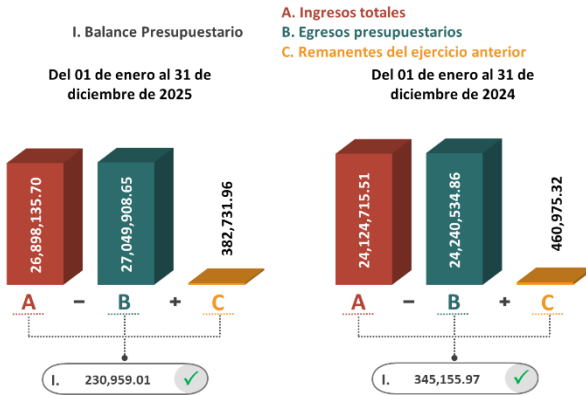
Tipo de información	Total de pruebas	Pruebas correctas	Pruebas incorrectas	Pruebas no disponibles
Información contable	7	7	0	0
Información presupuestaria	11	11	0	0
Información derivada de la Ley de Disciplina Financiera de las Entidades Federativas y los Municipios	4	4	0	0
<b>Total</b>	<b>22</b>	<b>22</b>	<b>0</b>	<b>0</b>

De las 22 pruebas de congruencia aplicadas a la información financiera integrada en el Informe de Avance de Gestión Financiera, no se detectaron pruebas incorrectas.

## Universidad Politécnica de la Región Laguna

### Resultados del análisis al Informe de Avance de Gestión Financiera correspondiente al cuarto trimestre 2025

#### Indicadores financieros



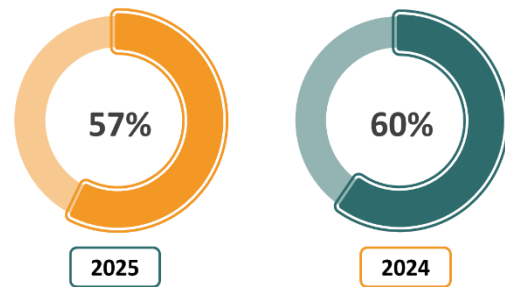
**Balance presupuestario**

Del 01 de enero al 31 de diciembre, tanto en 2025 como en 2024, reveló un balance presupuestario sostenible de 230.96 y 345.16 miles de pesos, respectivamente.

La proporción de servicios personales se redujo 3 puntos porcentuales, es decir, del 01 de enero al 31 de diciembre de 2025 constituyó el 57% de los egresos totales, mientras que en el mismo periodo de 2024 significó un 60%; sin embargo, en términos nominales representó un egreso de 15.47 y 14.45 millones de pesos, respectivamente.

#### Proporción de servicios personales

Del 01 de enero al 31 de diciembre



#### Liquidez



Al 31 de diciembre de 2025 y 2024, la Entidad presentó una liquidez de 1.48 y 1.69 pesos, respectivamente, indicando capacidad de pago a corto plazo en ambos periodos.

## Verificación del contenido del IAGF



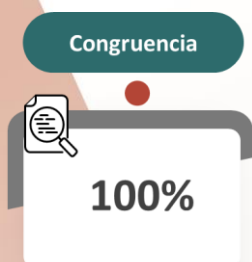
Tipo de información	Elementos evaluados	Elementos integrados	Elementos no integrados
Información contable	20	19	1
Información presupuestaria	10	10	0
Información programática	5	5	0
Información adicional	8	8	0
Información derivada de la Ley de Disciplina Financiera de las Entidades Federativas y los Municipios	12	12	0
<b>Total</b>	<b>55</b>	<b>54</b>	<b>1</b>

De los 55 elementos que debe contener el Informe de Avance de Gestión Financiera, la Entidad no integró lo siguiente:

Información requerida		Incumplimiento
No.	Información contable	
1	Estado de Flujos de Efectivo del 01 de enero al 31 de diciembre de 2025	No integró la información correspondiente

Aunado a lo anterior, se detectó que las notas de desglose a los estados financieros no se encuentran actualizadas con base en el Acuerdo por el que se reforma el Manual de Contabilidad Gubernamental publicado en el Diario Oficial de la Federación el 06 de diciembre de 2022.

## Congruencia de la información financiera



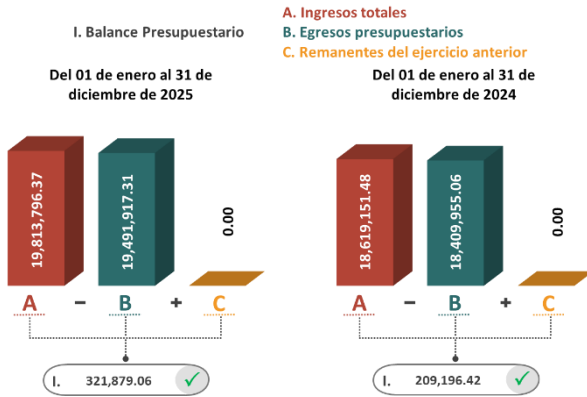
Tipo de información	Total de pruebas	Pruebas correctas	Pruebas incorrectas	Pruebas no disponibles
Información contable	7	7	0	0
Información presupuestaria	11	11	0	0
Información derivada de la Ley de Disciplina Financiera de las Entidades Federativas y los Municipios	4	4	0	0
<b>Total</b>	<b>22</b>	<b>22</b>	<b>0</b>	<b>0</b>

De las 22 pruebas de congruencia aplicadas a la información financiera integrada en el Informe de Avance de Gestión Financiera, no se detectaron pruebas incorrectas.

## Universidad Politécnica de Monclova-Frontera

### Resultados del análisis al Informe de Avance de Gestión Financiera correspondiente al cuarto trimestre 2025

#### Indicadores financieros



La proporción de servicios personales se redujo 7 puntos porcentuales, es decir, del 01 de enero al 31 de diciembre de 2025 constituyó el 65% de los egresos totales, mientras que en el mismo periodo de 2024 significó un 72%; en términos nominales representó un egreso de 12.76 y 13.20 millones de pesos, respectivamente.

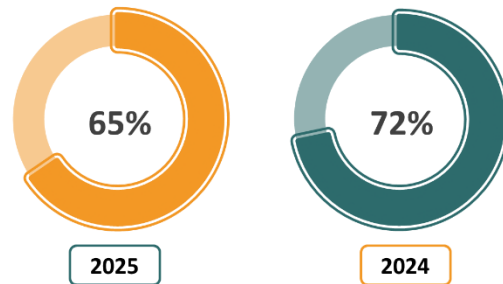


#### Balance presupuestario

Del 01 de enero al 31 de diciembre, tanto en 2025 como en 2024, reveló un balance presupuestario sostenible de 321.88 y 209.20 miles de pesos, respectivamente.

#### Proporción de servicios personales

Del 01 de enero al 31 de diciembre



Al 31 de diciembre de 2025, la Entidad presentó una liquidez de 1.26 pesos, indicando capacidad de pago a corto plazo; por el contrario, al 31 de diciembre de 2024 no tuvo la posibilidad de disponer de activos circulantes suficientes para satisfacer sus compromisos financieros, es decir, no contó con liquidez.


## Verificación del contenido del IAGF



Tipo de información	Elementos evaluados	Elementos integrados	Elementos no integrados
Información contable	20	20	0
Información presupuestaria	10	10	0
Información programática	5	5	0
Información adicional	8	8	0
Información derivada de la Ley de Disciplina Financiera de las Entidades Federativas y los Municipios	12	12	0
<b>Total</b>	<b>55</b>	<b>55</b>	<b>0</b>

La Entidad cumplió con la obligación de incluir en el Informe de Avance de Gestión Financiera la información establecida en las Reglas para la Presentación y Contenido emitidas por la Auditoría Superior del Estado, sin embargo, se detectó que las notas de desglose a los estados financieros no se encuentran actualizadas con base en el Acuerdo por el que se reforma el Manual de Contabilidad Gubernamental publicado en el Diario Oficial de la Federación el 06 de diciembre de 2022.

## Congruencia de la información financiera



Tipo de información	Total de pruebas	Pruebas correctas	Pruebas incorrectas	Pruebas no disponibles
Información contable	7	7	0	0
Información presupuestaria	11	9	0	2
Información derivada de la Ley de Disciplina Financiera de las Entidades Federativas y los Municipios	4	2	2	0
<b>Total</b>	<b>22</b>	<b>18</b>	<b>2</b>	<b>2</b>

De las 22 pruebas de congruencia, se detectaron las siguientes incongruencias en la información financiera integrada en el Informe de Avance de Gestión Financiera:

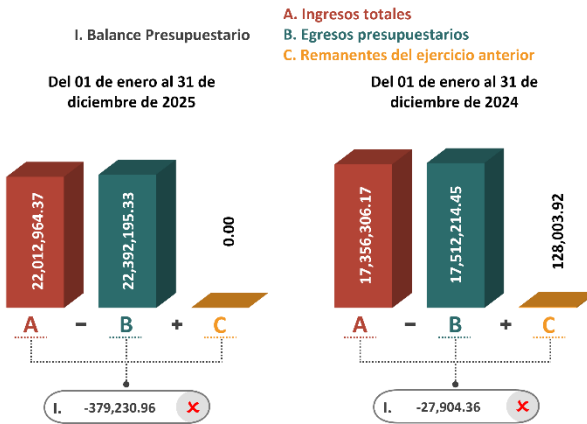
Información derivada de la Ley de Disciplina Financiera de las Entidades Federativas y los Municipios	
No.	Incongruencias en el Balance Presupuestario-LDF
1	El total del ingreso de libre disposición devengado, reflejado en el Balance Presupuestario-LDF, no es congruente con el total del ingreso de libre disposición devengado, reportado en el Estado Análítico de Ingresos Detallado-LDF
2	El total de las transferencias federales etiquetadas devengadas, reflejado en el Balance Presupuestario-LDF, no es congruente con el total de las transferencias federales etiquetadas devengadas, reportado en el Estado Análítico de Ingresos Detallado-LDF

Así mismo, no fue posible realizar 2 de ellas, toda vez que las notas de memoria no se encuentran actualizadas con base en el Acuerdo por el que se reforma el Manual de Contabilidad Gubernamental publicado en el Diario Oficial de la Federación el 06 de diciembre de 2022.

## Universidad Politécnica de Piedras Negras

### Resultados del análisis al Informe de Avance de Gestión Financiera correspondiente al cuarto trimestre 2025

#### Indicadores financieros

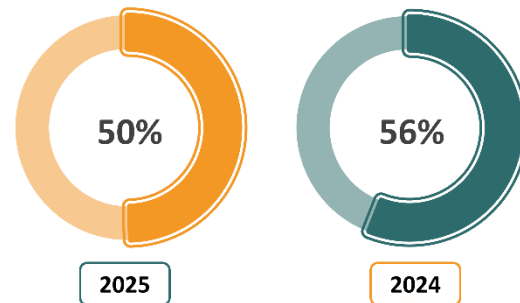


La proporción de servicios personales se redujo 6 puntos porcentuales, es decir, del 01 de enero al 31 de diciembre de 2025 constituyó el 50% de los egresos totales, mientras que en el mismo periodo de 2024 significó un 56%; sin embargo, en términos nominales representó un egreso de 11.10 y 9.80 millones de pesos, respectivamente.


#### Balance presupuestario

Del 01 de enero al 31 de diciembre, tanto en 2025 como en 2024, reveló un balance presupuestario negativo de 379.23 y 27.90 miles de pesos, respectivamente.

#### Proporción de servicios personales Del 01 de enero al 31 de diciembre



#### Liquidez



Al 31 de diciembre de 2025 y 2024, la Entidad no tuvo la posibilidad de disponer de activos circulantes suficientes para satisfacer sus compromisos financieros, es decir, no contó con liquidez en ambos periodos.


## Verificación del contenido del IAGF



Tipo de información	Elementos evaluados	Elementos integrados	Elementos no integrados
Información contable	20	20	0
Información presupuestaria	10	10	0
Información programática	5	5	0
Información adicional	8	8	0
Información derivada de la Ley de Disciplina Financiera de las Entidades Federativas y los Municipios	12	12	0
<b>Total</b>	<b>55</b>	<b>55</b>	<b>0</b>

La Entidad cumplió con la obligación de incluir en el Informe de Avance de Gestión Financiera la información establecida en las Reglas para la Presentación y Contenido emitidas por la Auditoría Superior del Estado.

## Congruencia de la información financiera



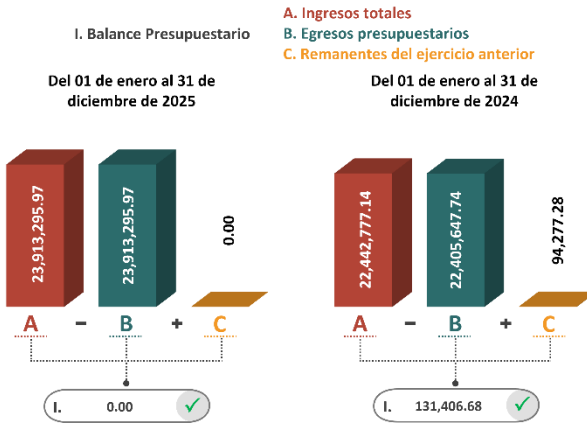
Tipo de información	Total de pruebas	Pruebas correctas	Pruebas incorrectas	Pruebas no disponibles
Información contable	7	7	0	0
Información presupuestaria	11	11	0	0
Información derivada de la Ley de Disciplina Financiera de las Entidades Federativas y los Municipios	4	4	0	0
<b>Total</b>	<b>22</b>	<b>22</b>	<b>0</b>	<b>0</b>

De las 22 pruebas de congruencia aplicadas a la información financiera integrada en el Informe de Avance de Gestión Financiera, no se detectaron pruebas incorrectas.

## Universidad Politécnica de Ramos Arizpe

### Resultados del análisis al Informe de Avance de Gestión Financiera correspondiente al cuarto trimestre 2025

#### Indicadores financieros

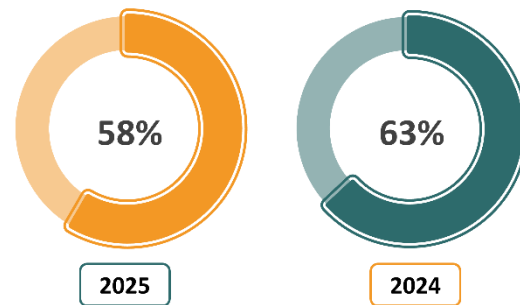


La proporción de servicios personales se redujo 5 puntos porcentuales, es decir, del 01 de enero al 31 de diciembre de 2025 constituyó el 58% de los egresos totales, mientras que en el mismo periodo de 2024 significó un 63%; en términos nominales representó un egreso de 13.96 y 14.13 millones de pesos, respectivamente.

#### Balance presupuestario

Del 01 de enero al 31 de diciembre de 2025, reveló un balance presupuestario sostenible; de igual forma, en el mismo periodo del 2024 reflejó un balance sostenible de 131.41 miles de pesos.

#### Proporción de servicios personales Del 01 de enero al 31 de diciembre



#### Liquidez



Al 31 de diciembre de 2025 y 2024, la Entidad no tuvo la posibilidad de disponer de activos circulantes suficientes para satisfacer sus compromisos financieros, es decir, no contó con liquidez en ambos periodos.


## Verificación del contenido del IAGF



Tipo de información	Elementos evaluados	Elementos integrados	Elementos no integrados
Información contable	20	20	0
Información presupuestaria	10	10	0
Información programática	5	5	0
Información adicional	8	8	0
Información derivada de la Ley de Disciplina Financiera de las Entidades Federativas y los Municipios	12	12	0
<b>Total</b>	<b>55</b>	<b>55</b>	<b>0</b>

La Entidad cumplió con la obligación de incluir en el Informe de Avance de Gestión Financiera la información establecida en las Reglas para la Presentación y Contenido emitidas por la Auditoría Superior del Estado.

## Congruencia de la información financiera



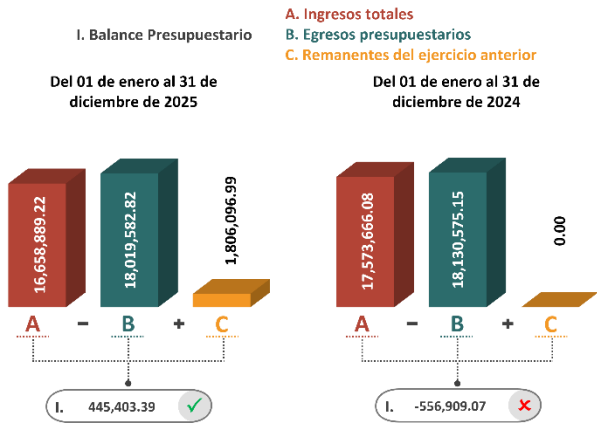
Tipo de información	Total de pruebas	Pruebas correctas	Pruebas incorrectas	Pruebas no disponibles
Información contable	7	7	0	0
Información presupuestaria	11	11	0	0
Información derivada de la Ley de Disciplina Financiera de las Entidades Federativas y los Municipios	4	4	0	0
<b>Total</b>	<b>22</b>	<b>22</b>	<b>0</b>	<b>0</b>

De las 22 pruebas de congruencia aplicadas a la información financiera integrada en el Informe de Avance de Gestión Financiera, no se detectaron pruebas incorrectas.

## Universidad Tecnológica de Ciudad Acuña

### Resultados del análisis al Informe de Avance de Gestión Financiera correspondiente al cuarto trimestre 2025

#### Indicadores financieros

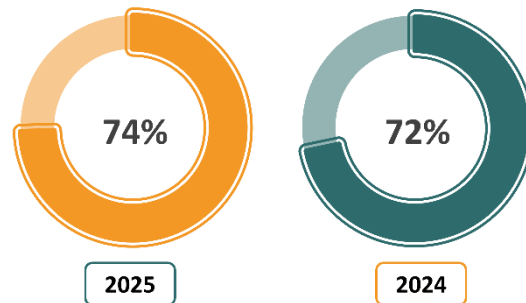


La proporción de servicios personales se incrementó 2 puntos porcentuales, es decir, del 01 de enero al 31 de diciembre de 2025 constituyó el 74% de los egresos totales, mientras que en el mismo periodo de 2024 significó un 72%; en términos nominales representó un egreso de 13.41 y 13.00 millones de pesos, respectivamente.

#### Balance presupuestario

Del 01 de enero al 31 de diciembre de 2025, reveló un balance presupuestario sostenible de 445.40 miles de pesos; por el contrario, en el mismo periodo de 2024 reflejó un balance negativo de 556.91 miles de pesos.

#### Proporción de servicios personales Del 01 de enero al 31 de diciembre



#### Liquidez



Al 31 de diciembre de 2025 y 2024, la Entidad presentó una liquidez de 3.09 y 15.28 pesos, respectivamente, indicando capacidad de pago a corto plazo en ambos periodos.


## Verificación del contenido del IAGF



Tipo de información	Elementos evaluados	Elementos integrados	Elementos no integrados
Información contable	20	20	0
Información presupuestaria	10	10	0
Información programática	5	5	0
Información adicional	8	8	0
Información derivada de la Ley de Disciplina Financiera de las Entidades Federativas y los Municipios	12	12	0
<b>Total</b>	<b>55</b>	<b>55</b>	<b>0</b>

La Entidad cumplió con la obligación de incluir en el Informe de Avance de Gestión Financiera la información establecida en las Reglas para la Presentación y Contenido emitidas por la Auditoría Superior del Estado.

## Congruencia de la información financiera



Tipo de información	Total de pruebas	Pruebas correctas	Pruebas incorrectas	Pruebas no disponibles
Información contable	7	7	0	0
Información presupuestaria	11	11	0	0
Información derivada de la Ley de Disciplina Financiera de las Entidades Federativas y los Municipios	4	2	2	0
<b>Total</b>	<b>22</b>	<b>20</b>	<b>2</b>	<b>0</b>

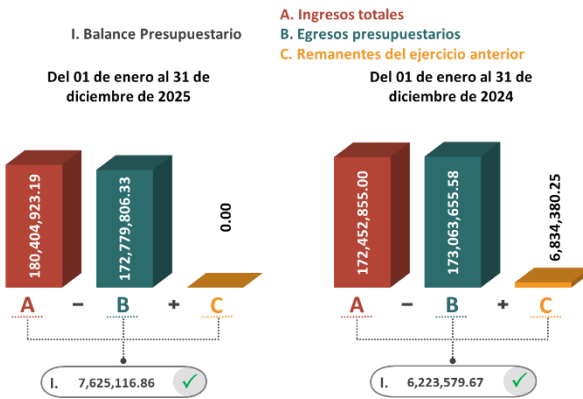
De las 22 pruebas de congruencia aplicadas, se detectaron las siguientes incongruencias en la información financiera integrada en el Informe de Avance de Gestión Financiera:

Información derivada de la Ley de Disciplina Financiera de las Entidades Federativas y los Municipios	
No.	Incongruencias en el Balance Presupuestario-LDF
1	El total del ingreso de libre disposición devengado, reflejado en el Balance Presupuestario-LDF, no es congruente con el total del ingreso de libre disposición devengado, reportado en el Estado Analítico de Ingresos Detallado-LDF
2	El total de las transferencias federales etiquetadas devengadas, reflejado en el Balance Presupuestario-LDF, no es congruente con el total de las transferencias federales etiquetadas devengadas, reportado en el Estado Analítico de Ingresos Detallado-LDF

## Universidad Tecnológica de Coahuila

### Resultados del análisis al Informe de Avance de Gestión Financiera correspondiente al cuarto trimestre 2025

#### Indicadores financieros

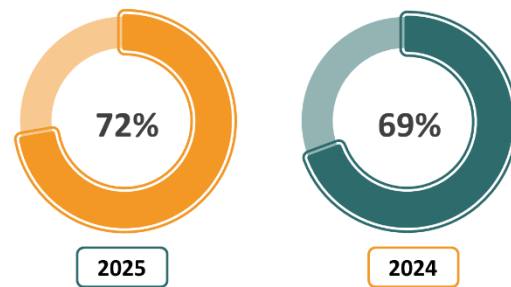


La proporción de servicios personales se incrementó 3 puntos porcentuales, es decir, del 01 de enero al 31 de diciembre de 2025 constituyó el 72% de los egresos totales, mientras que en el mismo periodo de 2024 significó un 69%; en términos nominales representó un egreso de 124.84 y 120.05 millones de pesos, respectivamente.

#### Balance presupuestario

Del 01 de enero al 31 de diciembre, tanto en 2025 como en 2024, reveló un balance presupuestario sostenible de 7.63 y 6.22 millones de pesos, respectivamente.

#### Proporción de servicios personales Del 01 de enero al 31 de diciembre



#### Liquidez



Al 31 de diciembre de 2025 y 2024, la Entidad presentó una liquidez de 2.21 y 2.13 pesos, respectivamente, indicando capacidad de pago a corto plazo en ambos periodos.


## Verificación del contenido del IAGF



Tipo de información	Elementos evaluados	Elementos integrados	Elementos no integrados
Información contable	20	20	0
Información presupuestaria	10	10	0
Información programática	5	5	0
Información adicional	8	8	0
Información derivada de la Ley de Disciplina Financiera de las Entidades Federativas y los Municipios	12	12	0
<b>Total</b>	<b>55</b>	<b>55</b>	<b>0</b>

La Entidad cumplió con la obligación de incluir en el Informe de Avance de Gestión Financiera la información establecida en las Reglas para la Presentación y Contenido emitidas por la Auditoría Superior del Estado.

## Congruencia de la información financiera



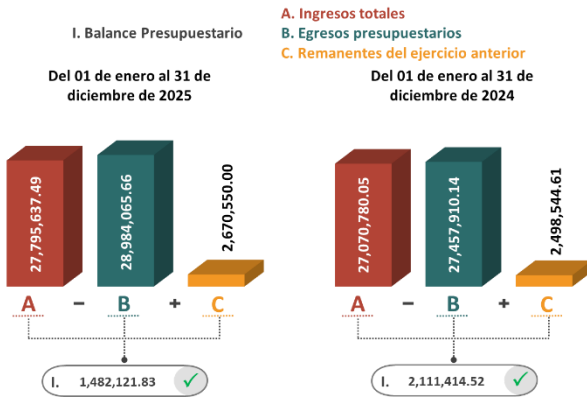
Tipo de información	Total de pruebas	Pruebas correctas	Pruebas incorrectas	Pruebas no disponibles
Información contable	7	7	0	0
Información presupuestaria	11	11	0	0
Información derivada de la Ley de Disciplina Financiera de las Entidades Federativas y los Municipios	4	4	0	0
<b>Total</b>	<b>22</b>	<b>22</b>	<b>0</b>	<b>0</b>

De las 22 pruebas de congruencia aplicadas a la información financiera integrada en el Informe de Avance de Gestión Financiera, no se detectaron pruebas incorrectas.

## Universidad Tecnológica de la Región Carbonífera

### Resultados del análisis al Informe de Avance de Gestión Financiera correspondiente al cuarto trimestre 2025

#### Indicadores financieros



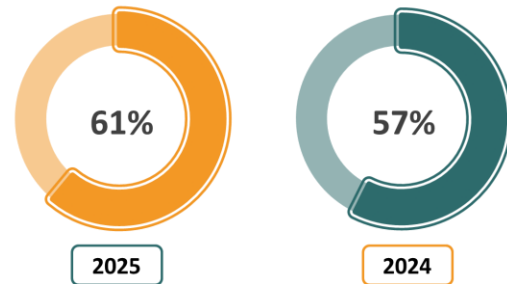
#### Balance presupuestario

Del 01 de enero al 31 de diciembre, tanto en 2025 como en 2024, reveló un balance presupuestario sostenible de 1.48 y 2.11 millones de pesos, respectivamente.

La proporción de servicios personales se incrementó 4 puntos porcentuales, es decir, del 01 de enero al 31 de diciembre de 2025 constituyó el 61% de los egresos totales, mientras que en el mismo periodo de 2024 significó un 57%; en términos nominales representó un egreso de 17.71 y 15.76 millones de pesos, respectivamente.

#### Proporción de servicios personales

Del 01 de enero al 31 de diciembre



Al 31 de diciembre de 2025, la Entidad no tuvo la posibilidad de disponer de activos circulantes suficientes para satisfacer sus compromisos financieros, es decir, no contó con liquidez; por el contrario, al 31 de diciembre de 2024 presentó una liquidez de 1.02 pesos indicando capacidad de pago a corto plazo.

#### Liquidez




## Verificación del contenido del IAGF



Tipo de información	Elementos evaluados	Elementos integrados	Elementos no integrados
Información contable	20	20	0
Información presupuestaria	10	10	0
Información programática	5	5	0
Información adicional	8	8	0
Información derivada de la Ley de Disciplina Financiera de las Entidades Federativas y los Municipios	12	12	0
<b>Total</b>	<b>55</b>	<b>55</b>	<b>0</b>

La Entidad cumplió con la obligación de incluir en el Informe de Avance de Gestión Financiera la información establecida en las Reglas para la Presentación y Contenido emitidas por la Auditoría Superior del Estado.

## Congruencia de la información financiera



Tipo de información	Total de pruebas	Pruebas correctas	Pruebas incorrectas	Pruebas no disponibles
Información contable	7	7	0	0
Información presupuestaria	11	9	2	0
Información derivada de la Ley de Disciplina Financiera de las Entidades Federativas y los Municipios	4	3	1	0
<b>Total</b>	<b>22</b>	<b>19</b>	<b>3</b>	<b>0</b>

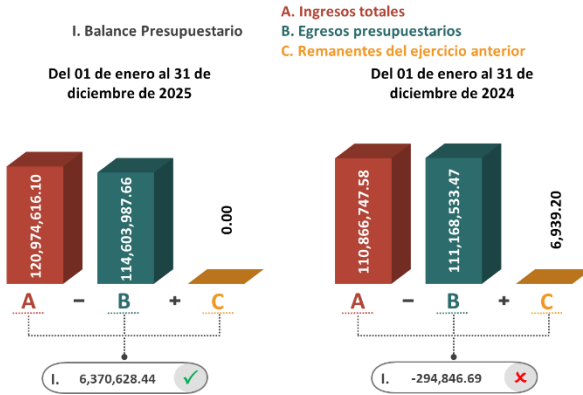
De las 22 pruebas de congruencia aplicadas, se detectaron las siguientes incongruencias en la información financiera integrada en el Informe de Avance de Gestión Financiera:

Información presupuestaria	
<b>No.</b>	<b>Incongruencia en el Estado Analítico de Ingresos Clasificación por Rubros de Ingresos</b>
1	El importe de la cuenta de orden 8.1.4 Ley de Ingresos Devengada, reportado en las Notas de Memoria, no es congruente con el total del ingreso presupuestario devengado, reflejado en el Estado Analítico de Ingresos Clasificación por Rubros de Ingresos
<b>No.</b>	<b>Incongruencia en el Estado Analítico del Ejercicio del Presupuesto de Egresos Clasificación por Objeto del Gasto</b>
2	El importe de la cuenta de orden 8.2.5 Presupuesto de Egresos Devengado, reportado en las Notas de Memoria, no es congruente con el total del egreso presupuestario devengado, reflejado en el Estado Analítico del Ejercicio del Presupuesto de Egresos Clasificación por Objeto del Gasto
Información derivada de la Ley de Disciplina Financiera de las Entidades Federativas y los Municipios	
<b>No.</b>	<b>Incongruencia en el Balance Presupuestario-LDF</b>
3	El total de las transferencias federales etiquetadas devengadas, reflejado en el Balance Presupuestario-LDF, no es congruente con el total de las transferencias federales etiquetadas devengadas, reportado en el Estado Analítico de Ingresos Detallado-LDF

## Universidad Tecnológica de la Región Centro de Coahuila

### Resultados del análisis al Informe de Avance de Gestión Financiera correspondiente al cuarto trimestre 2025

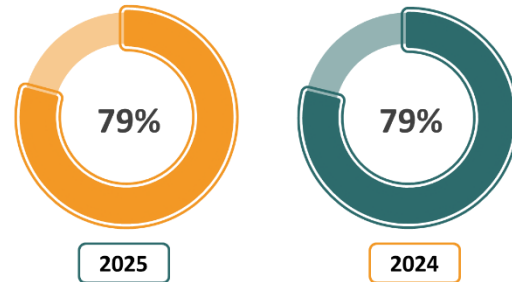
#### Indicadores financieros



La proporción de servicios personales se mantuvo en 79% del 01 de enero al 31 de diciembre, tanto en 2025 como en 2024; sin embargo, en cifras nominales representó un egreso de 90.70 y 87.60 millones de pesos, respectivamente.

#### Proporción de servicios personales

Del 01 de enero al 31 de diciembre

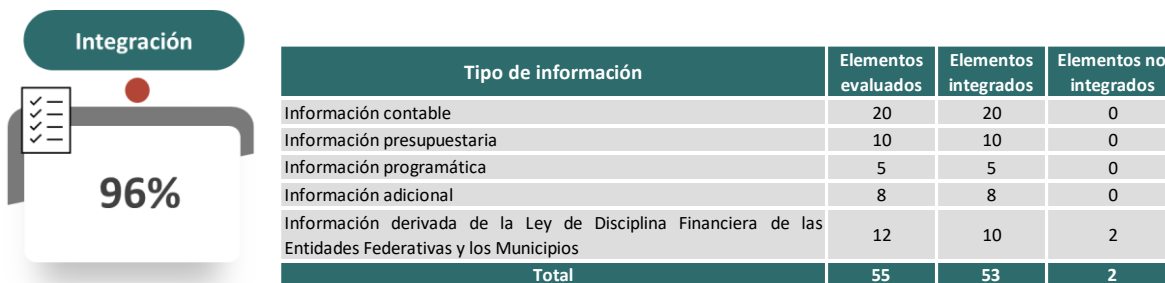


#### Liquidez



Al 31 de diciembre de 2025 y 2024, la Entidad no tuvo la posibilidad de disponer de activos circulantes suficientes para satisfacer sus compromisos financieros, es decir, no contó con liquidez en ambos periodos.

## Verificación del contenido del IAGF

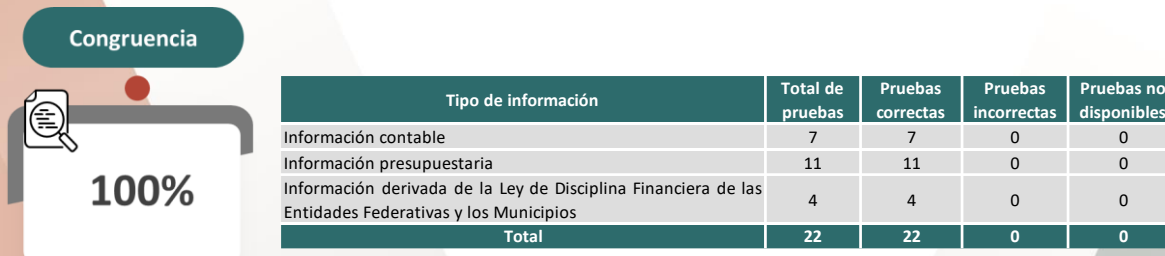


De los 55 elementos que debe contener el Informe de Avance de Gestión Financiera, la Entidad no integró lo siguiente:

Información requerida		Incumplimiento
<b>No.</b>	<b>Información derivada de la Ley de Disciplina Financiera de las Entidades Federativas y los Municipios</b>	
1	El informe trimestral sobre el avance de las acciones para recuperar el Balance Presupuestario de Recursos Disponibles sostenible	No informó las acciones para recuperar el balance presupuestario de recursos disponibles sostenible
2	Informar la fuente de los ingresos con la que se haya pagado el nuevo gasto (aumento o creación de gasto del Presupuesto de Egresos), distinguiendo el gasto etiquetado y no etiquetado	No informó la fuente de los ingresos a pesar de contar con nuevo gasto

Aunado a lo anterior, se detectó que las notas de desglose a los estados financieros no se encuentran actualizadas con base en el Acuerdo por el que se reforma el Manual de Contabilidad Gubernamental publicado en el Diario Oficial de la Federación el 06 de diciembre de 2022.

## Congruencia de la información financiera

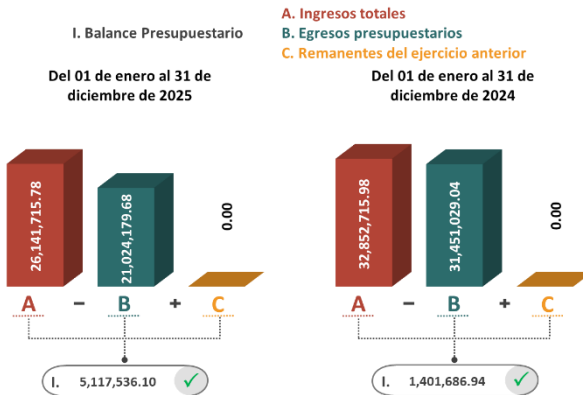


De las 22 pruebas de congruencia aplicadas a la información financiera integrada en el Informe de Avance de Gestión Financiera, no se detectaron pruebas incorrectas.

## Universidad Tecnológica de Parras de la Fuente

### Resultados del análisis al Informe de Avance de Gestión Financiera correspondiente al cuarto trimestre 2025

#### Indicadores financieros



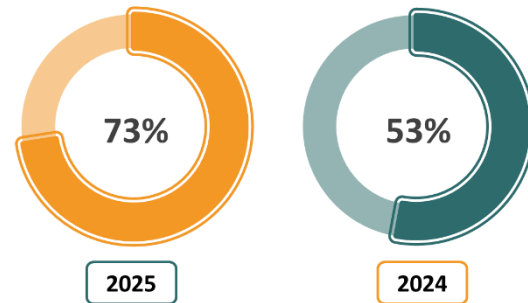
#### Balance presupuestario

Del 01 de enero al 31 de diciembre, tanto en 2025 como en 2024, reveló un balance presupuestario sostenible de 5.12 y 1.40 millones de pesos, respectivamente.

La proporción de servicios personales se incrementó 20 puntos porcentuales, es decir, del 01 de enero al 31 de diciembre de 2025 constituyó el 73% de los egresos totales, mientras que en el mismo periodo de 2024 significó un 53%; sin embargo, en términos nominales representó un egreso de 15.25 y 16.64 millones de pesos, respectivamente.

#### Proporción de servicios personales

Del 01 de enero al 31 de diciembre



#### Liquidez



Al 31 de diciembre de 2025 y 2024, la Entidad no tuvo la posibilidad de disponer de activos circulantes suficientes para satisfacer sus compromisos financieros, es decir, no contó con liquidez en ambos periodos.

## Verificación del contenido del IAGF



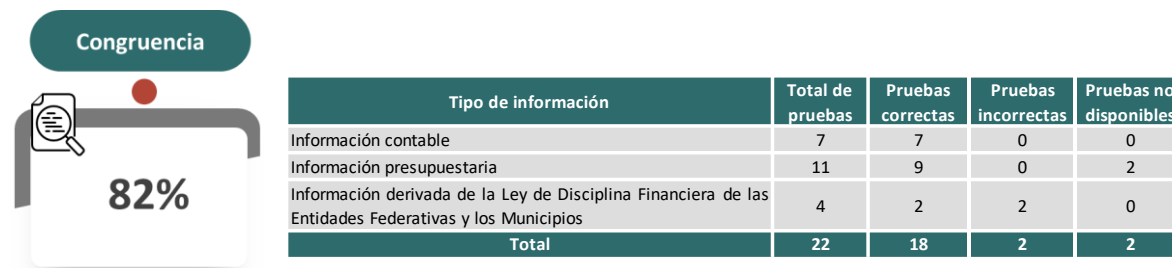
Tipo de información	Elementos evaluados	Elementos integrados	Elementos no integrados
Información contable	20	19	1
Información presupuestaria	10	10	0
Información programática	5	5	0
Información adicional	8	7	1
Información derivada de la Ley de Disciplina Financiera de las Entidades Federativas y los Municipios	12	10	2
<b>Total</b>	<b>55</b>	<b>51</b>	<b>4</b>

De los 55 elementos que debe contener el Informe de Avance de Gestión Financiera, la Entidad no integró lo siguiente:

Información requerida		Incumplimiento
<b>No.</b>	<b>Información contable</b>	
1	Notas de Memoria a los estados financieros del 01 de enero al 31 de diciembre de 2025; (2 notas)	La información financiera presentada no corresponde al periodo solicitado
<b>No.</b>	<b>Información adicional</b>	
2	Las conciliaciones bancarias de la totalidad de las cuentas bancarias propiedad de la entidad al 31 de diciembre de 2025, debidamente autorizadas por las autoridades correspondientes, así como los respectivos estados de cuenta bancarios, auxiliares de cuentas contables y demás anexos	No integró la información correspondiente
<b>No.</b>	<b>Información derivada de la Ley de Disciplina Financiera de las Entidades Federativas y los Municipios</b>	
3	El informe trimestral sobre el avance de las acciones para recuperar el Balance Presupuestario de Recursos Disponibles sostenible	No informó las acciones para recuperar el balance presupuestario de recursos disponibles sostenible
4	Informar la fuente de los ingresos con la que se haya pagado el nuevo gasto (aumento o creación de gasto del Presupuesto de Egresos), distinguiendo el gasto etiquetado y no etiquetado	No informó la fuente de los ingresos a pesar de contar con nuevo gasto

Aunado a lo anterior, se detectó que las notas de desglose a los estados financieros no se encuentran actualizadas con base en el Acuerdo por el que se reforma el Manual de Contabilidad Gubernamental publicado en el Diario Oficial de la Federación el 06 de diciembre de 2022, además, el Estado Analítico de Ingresos Clasificación por Rubros de Ingresos del 01 de enero al 31 de diciembre de 2025, no se encuentra actualizado de conformidad con el Acuerdo por el que se reforma y adiciona el Clasificador por Rubros de Ingresos publicado en el Diario Oficial de la Federación el 09 de agosto de 2023.

## Congruencia de la información financiera



De las 22 pruebas de congruencia, se detectaron las siguientes incongruencias en la información financiera integrada en el Informe de Avance de Gestión Financiera:

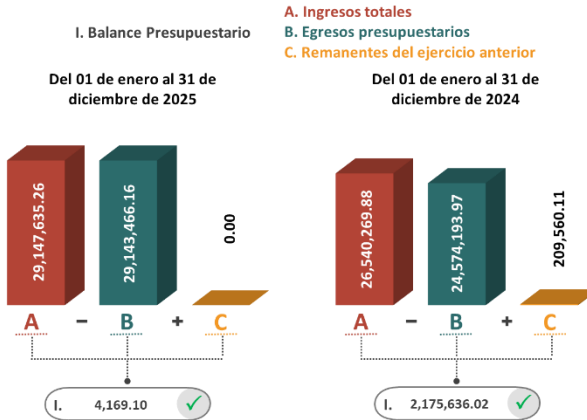
Información derivada de la Ley de Disciplina Financiera de las Entidades Federativas y los Municipios	
No.	Incongruencias en el Balance Presupuestario-LDF
1	El total del ingreso de libre disposición devengado, reflejado en el Balance Presupuestario-LDF, no es congruente con el total del ingreso de libre disposición devengado, reportado en el Estado Analítico de Ingresos Detallado-LDF
2	El total de las transferencias federales etiquetadas devengadas, reflejado en el Balance Presupuestario-LDF, no es congruente con el total de las transferencias federales etiquetadas devengadas, reportado en el Estado Analítico de Ingresos Detallado-LDF

Así mismo, no fue posible realizar 2 de ellas, toda vez la Entidad no integró la información necesaria para su determinación.

## Universidad Tecnológica de Saltillo

### Resultados del análisis al Informe de Avance de Gestión Financiera correspondiente al cuarto trimestre 2025

#### Indicadores financieros



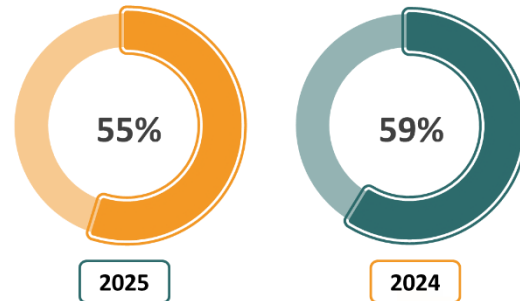
#### Balance presupuestario

Del 01 de enero al 31 de diciembre, tanto en 2025 como en 2024, reveló un balance presupuestario sostenible de 4.17 miles y 2.18 millones de pesos, respectivamente.

La proporción de servicios personales se redujo 4 puntos porcentuales, es decir, del 01 de enero al 31 de diciembre de 2025 constituyó el 55% de los egresos totales, mientras que en el mismo periodo de 2024 significó un 59%; sin embargo, en términos nominales representó un egreso de 15.96 y 14.43 millones de pesos, respectivamente.

#### Proporción de servicios personales

Del 01 de enero al 31 de diciembre



#### Liquidez



Al 31 de diciembre de 2025 y 2024, la Entidad presentó una liquidez de 2.43 y 1,038.77 pesos, respectivamente, indicando capacidad de pago a corto plazo en ambos periodos.


## Verificación del contenido del IAGF



Tipo de información	Elementos evaluados	Elementos integrados	Elementos no integrados
Información contable	20	20	0
Información presupuestaria	10	10	0
Información programática	5	5	0
Información adicional	8	8	0
Información derivada de la Ley de Disciplina Financiera de las Entidades Federativas y los Municipios	12	12	0
<b>Total</b>	<b>55</b>	<b>55</b>	<b>0</b>

La Entidad cumplió con la obligación de incluir en el Informe de Avance de Gestión Financiera la información establecida en las Reglas para la Presentación y Contenido emitidas por la Auditoría Superior del Estado.

## Congruencia de la información financiera



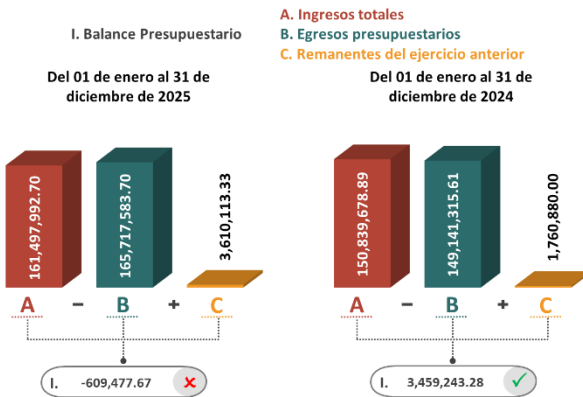
Tipo de información	Total de pruebas	Pruebas correctas	Pruebas incorrectas	Pruebas no disponibles
Información contable	7	7	0	0
Información presupuestaria	11	11	0	0
Información derivada de la Ley de Disciplina Financiera de las Entidades Federativas y los Municipios	4	4	0	0
<b>Total</b>	<b>22</b>	<b>22</b>	<b>0</b>	<b>0</b>

De las 22 pruebas de congruencia aplicadas a la información financiera integrada en el Informe de Avance de Gestión Financiera, no se detectaron pruebas incorrectas.

## Universidad Tecnológica de Torreón

### Resultados del análisis al Informe de Avance de Gestión Financiera correspondiente al cuarto trimestre 2025

#### Indicadores financieros

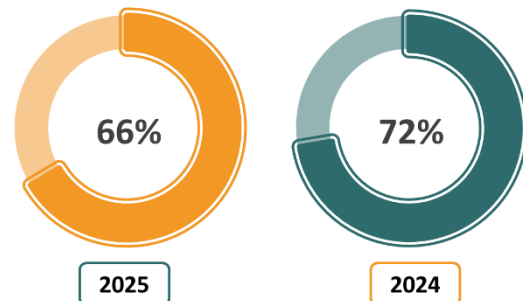


La proporción de servicios personales se redujo 6 puntos porcentuales, es decir, del 01 de enero al 31 de diciembre de 2025 constituyó el 66% de los egresos totales, mientras que en el mismo periodo de 2024 significó un 72%; sin embargo, en términos nominales representó un egreso de 110.10 y 107.91 millones de pesos, respectivamente.


#### Balance presupuestario

Del 01 de enero al 31 de diciembre de 2025, reveló un balance presupuestario negativo de 609.48 miles de pesos; por el contrario, en el mismo periodo de 2024 reflejó un balance sostenible de 3.46 millones de pesos.

#### Proporción de servicios personales Del 01 de enero al 31 de diciembre

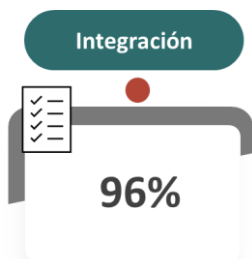


#### Liquidez



Al 31 de diciembre de 2025 y 2024, la Entidad presentó una liquidez de 2.33 y 4.55 pesos, respectivamente, indicando capacidad de pago a corto plazo en ambos periodos.

## Verificación del contenido del IAGF




Tipo de información	Elementos evaluados	Elementos integrados	Elementos no integrados
Información contable	20	20	0
Información presupuestaria	10	10	0
Información programática	5	4	1
Información adicional	8	8	0
Información derivada de la Ley de Disciplina Financiera de las Entidades Federativas y los Municipios	12	11	1
<b>Total</b>	<b>55</b>	<b>53</b>	<b>2</b>

De los 55 elementos que debe contener el Informe de Avance de Gestión Financiera, la Entidad no integró lo siguiente:

Información requerida		Incumplimiento
<b>No.</b>	<b>Información programática</b>	
1	Programas y proyectos de inversión del 01 de enero al 31 de diciembre de 2025	No integró la información correspondiente
<b>No.</b>	<b>Información derivada de la Ley de Disciplina Financiera de las Entidades Federativas y los Municipios</b>	
2	El informe trimestral sobre el avance de las acciones para recuperar el Balance Presupuestario de Recursos Disponibles sostenible	No informó las acciones para recuperar el balance presupuestario de recursos disponibles sostenible

## Congruencia de la información financiera



Tipo de información	Total de pruebas	Pruebas correctas	Pruebas incorrectas	Pruebas no disponibles
Información contable	7	7	0	0
Información presupuestaria	11	11	0	0
Información derivada de la Ley de Disciplina Financiera de las Entidades Federativas y los Municipios	4	2	2	0
<b>Total</b>	<b>22</b>	<b>20</b>	<b>2</b>	<b>0</b>

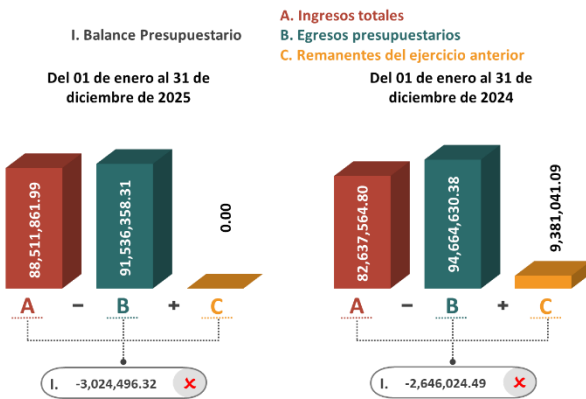
De las 22 pruebas de congruencia aplicadas, se detectaron las siguientes incongruencias en la información financiera integrada en el Informe de Avance de Gestión Financiera:

Información derivada de la Ley de Disciplina Financiera de las Entidades Federativas y los Municipios	
No.	Incongruencias en el Balance Presupuestario-LDF
1	El total del ingreso de libre disposición devengado, reflejado en el Balance Presupuestario-LDF, no es congruente con el total del ingreso de libre disposición devengado, reportado en el Estado Análítico de Ingresos Detallado-LDF
2	El total de las transferencias federales etiquetadas devengadas, reflejado en el Balance Presupuestario-LDF, no es congruente con el total de las transferencias federales etiquetadas devengadas, reportado en el Estado Análítico de Ingresos Detallado-LDF

## Universidad Tecnológica del Norte de Coahuila

### Resultados del análisis al Informe de Avance de Gestión Financiera correspondiente al cuarto trimestre 2025

#### Indicadores financieros



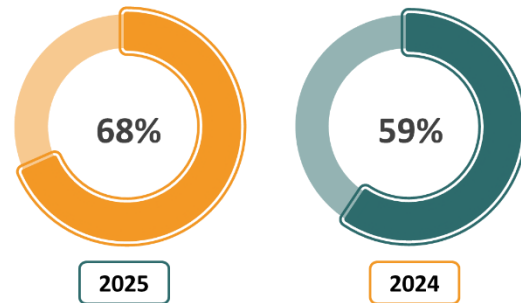
#### Balance presupuestario

Del 01 de enero al 31 de diciembre, tanto en 2025 como en 2024, reveló un balance presupuestario negativo de 3.02 y 2.65 millones de pesos, respectivamente.

La proporción de servicios personales se incrementó 9 puntos porcentuales, es decir, del 01 de enero al 31 de diciembre de 2025 constituyó el 68% de los egresos totales, mientras que en el mismo periodo de 2024 significó un 59%; en términos nominales representó un egreso de 62.62 y 56.19 millones de pesos, respectivamente.

#### Proporción de servicios personales

Del 01 de enero al 31 de diciembre



#### Liquidez



Al 31 de diciembre de 2025, la Entidad no tuvo la posibilidad de disponer de activos circulantes suficientes para satisfacer sus compromisos financieros, es decir, no contó con liquidez; por el contrario, al 31 de diciembre de 2024 presentó una liquidez de 1.32 pesos indicando capacidad de pago a corto plazo.

## Verificación del contenido del IAGF



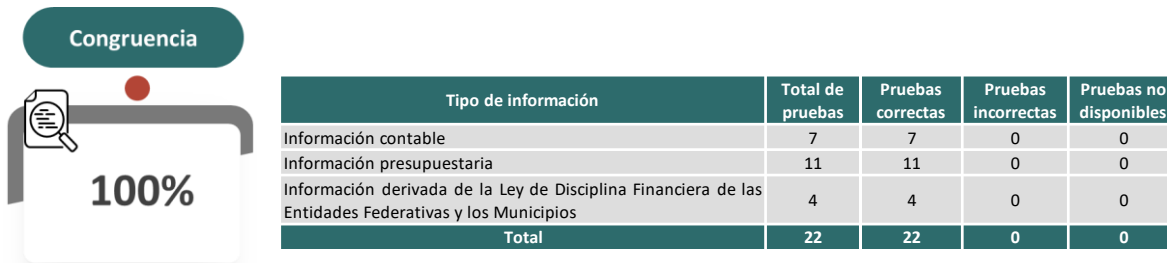
Tipo de información	Elementos evaluados	Elementos integrados	Elementos no integrados
Información contable	20	19	1
Información presupuestaria	10	10	0
Información programática	5	5	0
Información adicional	8	8	0
Información derivada de la Ley de Disciplina Financiera de las Entidades Federativas y los Municipios	12	10	2
<b>Total</b>	<b>55</b>	<b>52</b>	<b>3</b>

De los 55 elementos que debe contener el Informe de Avance de Gestión Financiera, la Entidad no integró lo siguiente:

Información requerida		Incumplimiento
<b>No.</b>	<b>Información contable</b>	
1	Informe o dictamen de los profesionales de auditoría independientes o, en su caso, una declaratoria de los órganos internos de control, acerca de la situación que guarda el control interno, la situación financiera y el grado de colaboración de la entidad para el cumplimiento de los objetivos de la función de control gubernamental	No integró la información correspondiente
<b>No.</b>	<b>Información derivada de la Ley de Disciplina Financiera de las Entidades Federativas y los Municipios</b>	
2	El informe trimestral sobre el avance de las acciones para recuperar el Balance Presupuestario de Recursos Disponibles sostenible	No informó las acciones para recuperar el balance presupuestario de recursos disponibles sostenible
3	Informar la fuente de los ingresos con la que se haya pagado el nuevo gasto (aumento o creación de gasto del Presupuesto de Egresos), distinguiendo el gasto etiquetado y no etiquetado	No informó la fuente de los ingresos a pesar de contar con nuevo gasto

Aunado a lo anterior, se detectó que las notas de desglose a los estados financieros no se encuentran actualizadas con base en el Acuerdo por el que se reforma el Manual de Contabilidad Gubernamental publicado en el Diario Oficial de la Federación el 06 de diciembre de 2022.

## Congruencia de la información financiera



De las 22 pruebas de congruencia aplicadas a la información financiera integrada en el Informe de Avance de Gestión Financiera, no se detectaron pruebas incorrectas.



PODER LEGISLATIVO  
**AUDITORÍA SUPERIOR**  
del Estado de Coahuila

# Municipios

## Municipios

Índice	Pág.
Resultados generales .....	180
Abasolo .....	185
Acuña .....	189
Allende.....	192
Arteaga.....	195
Candela .....	198
Castaños.....	201
Cuatro Ciénegas .....	205
Escobedo.....	208
Francisco I. Madero .....	212
Frontera .....	215
General Cepeda .....	218
Guerrero .....	221
Hidalgo.....	224
Jiménez .....	228
Juárez .....	232
Lamadrid.....	235
Matamoros .....	239
Monclova .....	242
Morelos.....	245
Múzquiz .....	248
Nadadores.....	251
Nava .....	255
Ocampo.....	258
Parras .....	261

Piedras Negras .....	264
Progreso.....	267
Ramos Arizpe .....	270
Sabinas.....	273
Sacramento.....	276
Saltillo .....	279
San Buenaventura.....	282
San Juan de Sabinas.....	285
San Pedro.....	288
Sierra Mojada .....	291
Torreón.....	294
Viesca.....	297
Villa Unión.....	300
Zaragoza .....	303

## Resultados generales

A continuación, se presenta un resumen ejecutivo en el cual se describen de forma breve los principales resultados del Análisis al Informe de Avance de Gestión Financiera correspondiente al cuarto trimestre del ejercicio 2025 de los Municipios del Estado:

### Indicadores financieros

#### Ingresos

Del 01 de enero al 31 de diciembre de 2025, los ingresos acumulados de los municipios ascendieron a 18,104.43 millones de pesos (mdp), lo que representó un incremento del 11% en comparación con el mismo periodo de 2024, en el que se registraron ingresos por 16,361.00 mdp.

Durante el 01 de enero al 31 de diciembre de 2025, el municipio de Hidalgo reportó el mayor aumento en sus ingresos respecto al mismo periodo del año anterior, con un crecimiento del 52%. En contraste, el municipio de Guerrero fue el que presentó la mayor disminución, con una reducción del 18%.

#### Egresos

Del 01 de enero al 31 de diciembre de 2025, los municipios revelaron egresos acumulados por 18,007.23 mdp, lo que representó un incremento de 1,247.00 mdp (equivalente a un 7%) en comparación con el mismo periodo de 2024, en el que los egresos fueron de 16,760.23 mdp.

Cabe destacar que 9 municipios redujeron sus egresos devengados respecto al cuarto trimestre de 2024, mientras que los 29 municipios restantes los aumentaron. Entre estos últimos, sobresale el municipio de Hidalgo, con un incremento del 48%.

### Balance presupuestario

El resultado general de los municipios del 01 de enero al 31 de diciembre de 2025 fue un balance presupuestario sostenible de 127.30 mdp, 20 municipios contaron con un balance presupuestario sostenible, mientras que los 18 restantes revelaron un balance presupuestario negativo.

### Autonomía financiera

La autonomía financiera —entendida como la proporción que representan los ingresos de gestión respecto al total de ingresos— se mantuvo en 34% del 01 de enero al 31 de diciembre, tanto en 2025 como en 2024. Los municipios de Arteaga y Ramos Arizpe destacaron al registrar el mayor nivel de autonomía financiera, con un 53%.

### Proporción de servicios personales

Del 01 de enero al 31 de diciembre, tanto en 2025 como en 2024, la proporción de servicios personales respecto de los egresos totales se mantuvo en 30%; sin embargo, en términos nominales aumentó 336.15 mdp.

### Proporción de inversión pública

Del 01 de enero al 31 de diciembre de 2025, la proporción del egreso destinada a inversión pública disminuyó 4% en comparación con el mismo periodo de 2024, lo que representó una reducción nominal de 533.62 mdp.

En este periodo el municipio de Hidalgo fue el que destinó el mayor porcentaje de su egreso a inversión pública, con un 37%; mientras que los municipios de Abasolo, Candela, Nava y Sacramento registraron el menor porcentaje, con un 7% de sus egresos en este concepto.

## Liquidez

En términos globales, al 31 de diciembre de 2025, los municipios registraron una liquidez de 1.14 pesos. De los 38 municipios, 11 revelaron contar con activos circulantes suficientes para cubrir sus compromisos a corto plazo. Sin embargo, 24 municipios no revelaron contar con capacidad de pago, mientras que en los 3 restantes no fue posible calcular el indicador debido a saldos negativos en alguno de sus grupos contables.

## Verificación del contenido del IAGF

De los 38 municipios, 27 no integraron la totalidad de los informes y/o reportes que establecen las Reglas para la Presentación y Contenido del Informe de Avance de Gestión Financiera emitidas por la Auditoría Superior del Estado de Coahuila:

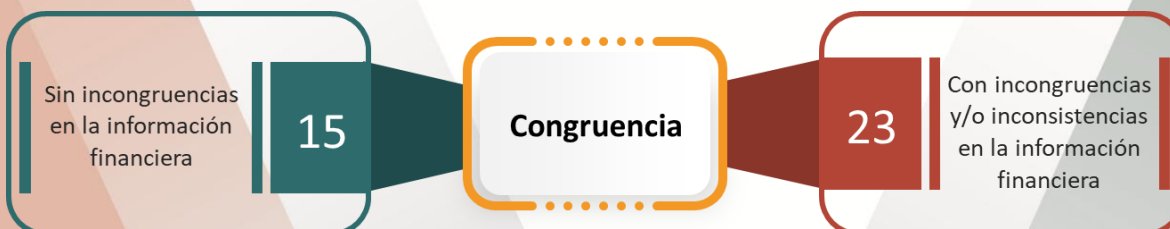


Entidad	Porcentaje de integración	Posición
Acuña	100.00	1
Allende	100.00	1
Arteaga	100.00	1
General Cepeda	100.00	1
Matamoros	100.00	1
Morelos	100.00	1
Nava	100.00	1
Parras	100.00	1
Saltillo	100.00	1
Villa Unión	100.00	1
Zaragoza	100.00	1
Monclova	98.21	12
Múzquiz	98.21	12

Piedras Negras	98.21	12
Progreso	98.21	12
Torreón	98.21	12
Abasolo	96.43	17
Francisco I. Madero	96.43	17
Guerrero	96.43	17
Sacramento	96.43	17
San Buenaventura	96.43	17
San Juan de Sabinas	96.43	17
San Pedro	96.43	17
Sierra Mojada	96.43	17
Candela	94.64	25
Castaños	94.64	25
Cuatro Ciénegas	94.64	25
Frontera	94.64	25
Juárez	94.64	25
Ocampo	94.64	25
Nadadores	92.86	31
Sabinas	92.86	31
Viesca	92.86	31
Jiménez	91.07	34
Ramos Arizpe	91.07	34
Hidalgo	89.29	36
Lamadrid	89.29	36
Escobedo	83.93	38
<b>Promedio general de integración</b>	<b>96.15</b>	

### Congruencia de la información financiera

De la totalidad de los municipios, en 23 se detectaron incongruencias en la información financiera y/o no fue posible aplicar la totalidad de las pruebas, debido a que no integraron la información necesaria, mientras que en 15 no se detectaron inconsistencias:

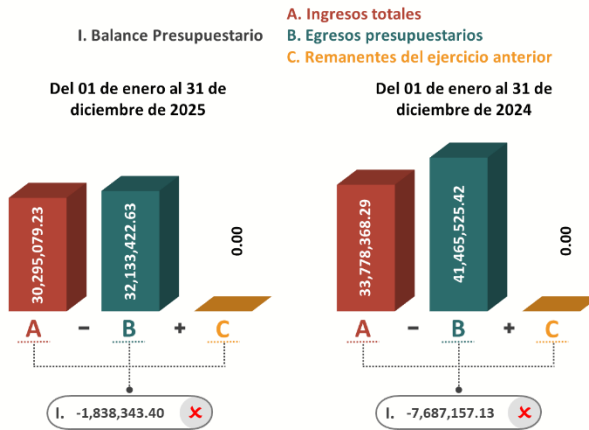


Entidad	Porcentaje de congruencia	Posición
Acuña	100.00	1
Allende	100.00	1
Arteaga	100.00	1
General Cepeda	100.00	1
Parras	100.00	1
Progreso	100.00	1
Ramos Arizpe	100.00	1
Sacramento	100.00	1
Saltillo	100.00	1
San Buenaventura	100.00	1
San Juan de Sabinas	100.00	1
Sierra Mojada	100.00	1
Viesca	100.00	1
Villa Unión	100.00	1
Zaragoza	100.00	1
Guerrero	95.45	16
Múzquiz	95.45	16
Candela	90.91	18
Juárez	90.91	18
Matamoros	90.91	18
Monclova	90.91	18
Morelos	90.91	18
Ocampo	90.91	18
Piedras Negras	90.91	18
Torreón	90.91	18
Francisco I. Madero	86.36	26
Sabinas	86.36	26
Abasolo	81.82	28
Cuatro Ciénegas	81.82	28
Escobedo	81.82	28
Frontera	81.82	28
Nadadores	81.82	28
Nava	81.82	28
Lamadrid	72.73	34
San Pedro	68.18	35
Hidalgo	59.09	36
Castaños	50.00	37
Jiménez	22.73	38
<b>Promedio general de congruencia de la información</b>	<b>88.28</b>	

## Abasolo

# Resultados del análisis al Informe de Avance de Gestión Financiera correspondiente al cuarto trimestre 2025

## Indicadores financieros



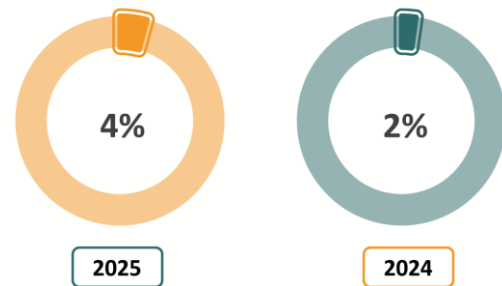
## Balance presupuestario

Del 01 de enero al 31 de diciembre, tanto en 2025 como en 2024, reveló un balance presupuestario negativo de 1.84 y 7.69 millones de pesos, respectivamente.

La autonomía financiera aumentó de un periodo a otro, ya que del 01 de enero al 31 de diciembre de 2025 los ingresos de gestión representaron el 4% de los ingresos totales, mientras que para el mismo periodo de 2024 significaron el 2%.

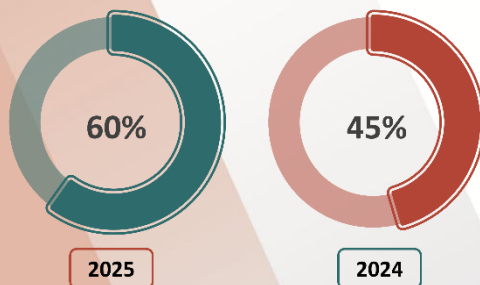
## Autonomía financiera

Del 01 de enero al 31 de diciembre



## Proporción de servicios personales

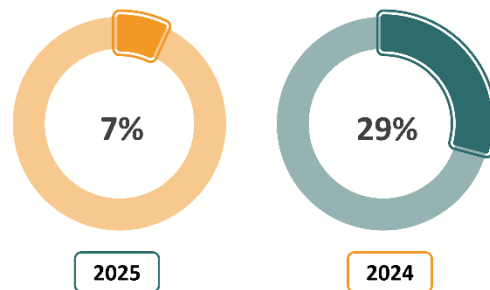
Del 01 de enero al 31 de diciembre



La proporción de servicios personales se incrementó 15 puntos porcentuales, es decir, del 01 de enero al 31 de diciembre de 2025 constituyó el 60% de los egresos totales, mientras que en el mismo periodo de 2024 significó un 45%; en términos nominales representó un egreso de 19.25 y 18.84 millones de pesos, respectivamente.


La proporción de inversión pública representó del 01 de enero al 31 de diciembre de 2025 el 7% de los egresos totales, mientras que para el mismo periodo de 2024 fue del 29%, es decir, disminuyó 22 puntos porcentuales; en términos nominales significó un egreso de 2.21 y 12.08 millones de pesos, respectivamente.

**Proporción de inversión pública**  
Del 01 de enero al 31 de diciembre



Al 31 de diciembre de 2025, la Entidad no tuvo la posibilidad de disponer de activos circulantes suficientes para satisfacer sus compromisos financieros, es decir, no contó con liquidez; por el contrario, al 31 de diciembre de 2024 presentó una liquidez de 1.06 pesos indicando capacidad de pago a corto plazo.

### Liquidez



### Verificación del contenido del IAGF



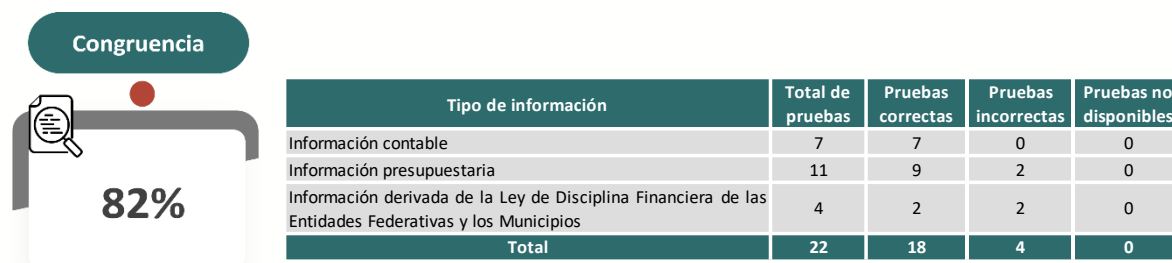
Tipo de información	Elementos evaluados	Elementos integrados	Elementos no integrados
Información contable	21	21	0
Información presupuestaria	10	10	0
Información programática	5	5	0
Información adicional	8	6	2
Información derivada de la Ley de Disciplina Financiera de las Entidades Federativas y los Municipios	12	12	0
<b>Total</b>	<b>56</b>	<b>54</b>	<b>2</b>

De los 56 elementos que debe contener el Informe de Avance de Gestión Financiera, la Entidad no integró lo siguiente:

Información requerida		Incumplimiento
No.	Información adicional	
1	La relación de bienes muebles que componen su patrimonio al 31 de diciembre de 2025, de conformidad con la estructura del formato emitido por el CONAC	La información presentada no corresponde a lo solicitado (no desglosa cada uno de los bienes)
2	La relación de bienes inmuebles que componen su patrimonio al 31 de diciembre de 2025, de conformidad con la estructura del formato emitido por el CONAC	La información presentada no corresponde a lo solicitado (no desglosa cada uno de los bienes)

Aunado a lo anterior, se detectó que las notas de desglose a los estados financieros no se encuentran actualizadas con base en el Acuerdo por el que se reforma el Manual de Contabilidad Gubernamental publicado en el Diario Oficial de la Federación el 06 de diciembre de 2022.

### Congruencia de la información financiera



De las 22 pruebas de congruencia aplicadas, se detectaron las siguientes incongruencias en la información financiera integrada en el Informe de Avance de Gestión Financiera:

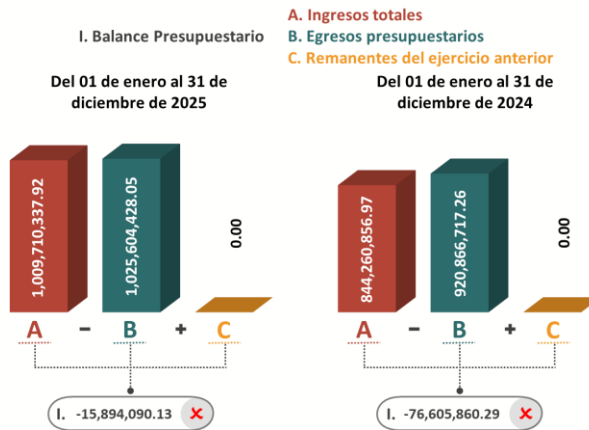
Información presupuestaria	
No.	<b>Incongruencia en el Estado Analítico de Ingresos Clasificación por Rubros de Ingresos</b>
1	El importe de la cuenta de orden 8.1.4 Ley de Ingresos Devengada, reportado en las Notas de Memoria, no es congruente con el total del ingreso presupuestario devengado, reflejado en el Estado Analítico de Ingresos Clasificación por Rubros de Ingresos
No.	<b>Incongruencia en el Estado Analítico del Ejercicio del Presupuesto de Egresos Clasificación por Objeto del Gasto</b>
2	El importe de la cuenta de orden 8.2.5 Presupuesto de Egresos Devengado, reportado en las Notas de Memoria, no es congruente con el total del egreso presupuestario devengado, reflejado en el Estado Analítico del Ejercicio del Presupuesto de Egresos Clasificación por Objeto del Gasto
Información derivada de la Ley de Disciplina Financiera de las Entidades Federativas y los Municipios	
No.	<b>Incongruencias en el Balance Presupuestario-LDF</b>
3	El total del ingreso de libre disposición devengado, reflejado en el Balance Presupuestario-LDF, no es congruente con el total del ingreso de libre disposición devengado, reportado en el Estado Analítico de Ingresos Detallado-LDF

4 El total de las transferencias federales etiquetadas devengadas, reflejado en el Balance Presupuestario-LDF, no es congruente con el total de las transferencias federales etiquetadas devengadas, reportado en el Estado Analítico de Ingresos Detallado-LDF

## Acuña

### Resultados del análisis al Informe de Avance de Gestión Financiera correspondiente al cuarto trimestre 2025

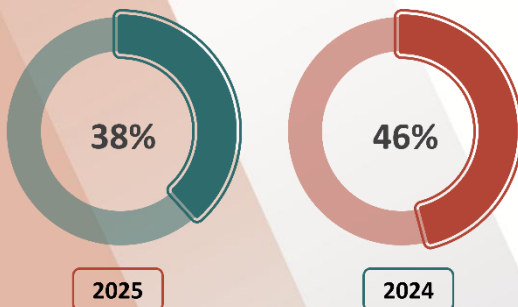
#### Indicadores financieros



La autonomía financiera aumentó de un periodo a otro, ya que del 01 de enero al 31 de diciembre de 2025 los ingresos de gestión representaron el 35% de los ingresos totales, mientras que para el mismo periodo de 2024 significaron el 30%.

#### Proporción de servicios personales

Del 01 de enero al 31 de diciembre

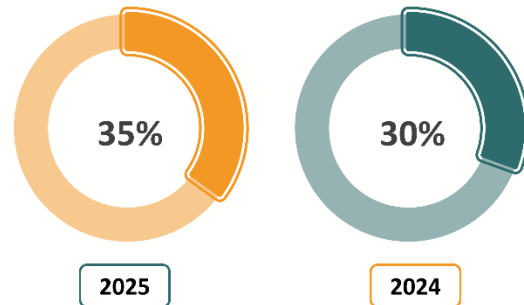


#### Balance presupuestario

Del 01 de enero al 31 de diciembre, tanto en 2025 como en 2024, reveló un balance presupuestario negativo de 15.89 y 76.61 millones de pesos, respectivamente.

#### Autonomía financiera

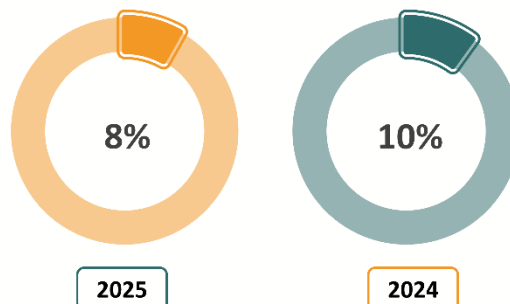
Del 01 de enero al 31 de diciembre



La proporción de servicios personales se redujo 8 puntos porcentuales, es decir, del 01 de enero al 31 de diciembre de 2025 constituyó el 38% de los egresos totales, mientras que en el mismo periodo de 2024 significó un 46%; en términos nominales representó un egreso de 392.56 y 423.37 millones de pesos, respectivamente.

La proporción de inversión pública representó del 01 de enero al 31 de diciembre de 2025 el 8% de los egresos totales, mientras que para el mismo periodo de 2024 fue del 10%, es decir, disminuyó 2 puntos porcentuales; en términos nominales significó un egreso de 83.42 y 91.78 millones de pesos, respectivamente.

**Proporción de inversión pública**  
Del 01 de enero al 31 de diciembre



**Liquidez**



Al 31 de diciembre de 2025 y 2024, la Entidad no tuvo la posibilidad de disponer de activos circulantes suficientes para satisfacer sus compromisos financieros, es decir, no contó con liquidez en ambos periodos.

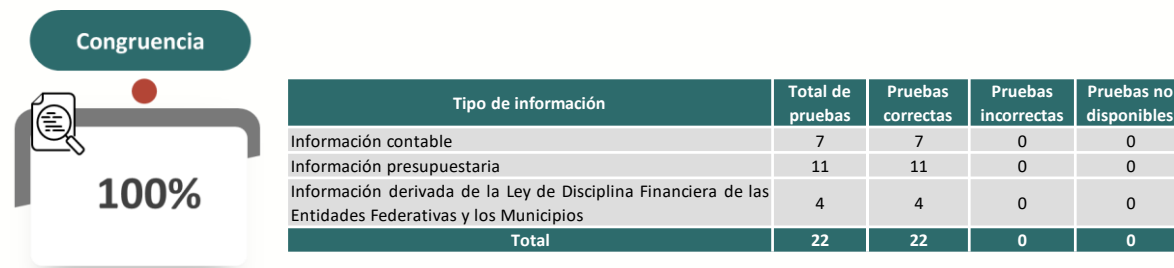
**Verificación del contenido del IAGF**



Tipo de información	Elementos evaluados	Elementos integrados	Elementos no integrados
Información contable	21	21	0
Información presupuestaria	10	10	0
Información programática	5	5	0
Información adicional	8	8	0
Información derivada de la Ley de Disciplina Financiera de las Entidades Federativas y los Municipios	12	12	0
<b>Total</b>	<b>56</b>	<b>56</b>	<b>0</b>

La Entidad cumplió con la obligación de incluir en el Informe de Avance de Gestión Financiera la información establecida en las Reglas para la Presentación y Contenido emitidas por la Auditoría Superior del Estado.

## Congruencia de la información financiera

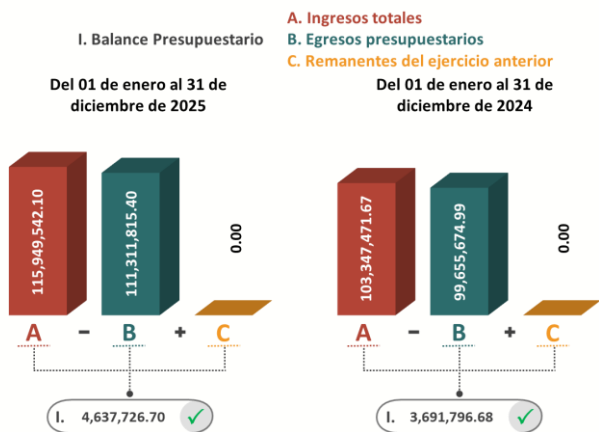


De las 22 pruebas de congruencia aplicadas a la información financiera integrada en el Informe de Avance de Gestión Financiera, no se detectaron pruebas incorrectas.

## Allende

### Resultados del análisis al Informe de Avance de Gestión Financiera correspondiente al cuarto trimestre 2025

#### Indicadores financieros



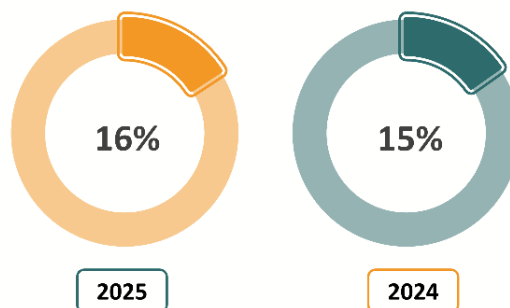
#### Balance presupuestario

Del 01 de enero al 31 de diciembre, tanto en 2025 como en 2024, reveló un balance presupuestario sostenible de 4.64 y 3.69 millones de pesos, respectivamente.

La autonomía financiera aumentó de un periodo a otro, ya que del 01 de enero al 31 de diciembre de 2025 los ingresos de gestión representaron el 16% de los ingresos totales, mientras que para el mismo periodo de 2024 significaron el 15%.

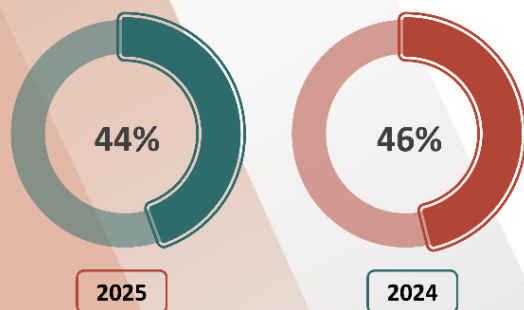
#### Autonomía financiera

Del 01 de enero al 31 de diciembre



#### Proporción de servicios personales

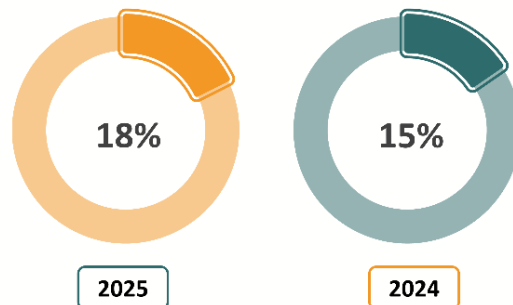
Del 01 de enero al 31 de diciembre



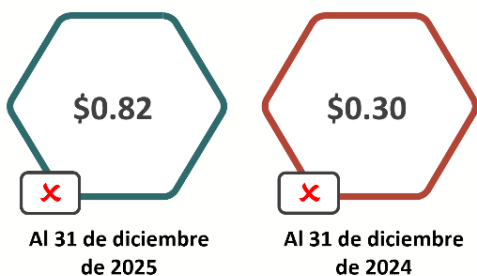
La proporción de servicios personales se redujo 2 puntos porcentuales, es decir, del 01 de enero al 31 de diciembre de 2025 constituyó el 44% de los egresos totales, mientras que en el mismo periodo de 2024 significó un 46%; sin embargo, en términos nominales representó un egreso de 49.76 y 46.26 millones de pesos, respectivamente.

La proporción de inversión pública representó del 01 de enero al 31 de diciembre de 2025 el 18% de los egresos totales, mientras que para el mismo periodo de 2024 fue del 15%, es decir, incrementó 3 puntos porcentuales; en términos nominales significó un egreso de 19.71 y 15.47 millones de pesos, respectivamente.

**Proporción de inversión pública**  
Del 01 de enero al 31 de diciembre



**Liquidez**



Al 31 de diciembre de 2025 y 2024, la Entidad no tuvo la posibilidad de disponer de activos circulantes suficientes para satisfacer sus compromisos financieros, es decir, no contó con liquidez en ambos periodos.

**Verificación del contenido del IAGF**



Tipo de información	Elementos evaluados	Elementos integrados	Elementos no integrados
Información contable	21	21	0
Información presupuestaria	10	10	0
Información programática	5	5	0
Información adicional	8	8	0
Información derivada de la Ley de Disciplina Financiera de las Entidades Federativas y los Municipios	12	12	0
<b>Total</b>	<b>56</b>	<b>56</b>	<b>0</b>

La Entidad cumplió con la obligación de incluir en el Informe de Avance de Gestión Financiera la información establecida en las Reglas para la Presentación y Contenido emitidas por la Auditoría Superior del Estado, sin embargo, se detectó que las notas de desglose a los estados financieros no se encuentran actualizadas con base en el Acuerdo por el que se reforma el Manual de Contabilidad Gubernamental publicado en el Diario Oficial de la Federación el 06 de diciembre de 2022.

## Congruencia de la información financiera

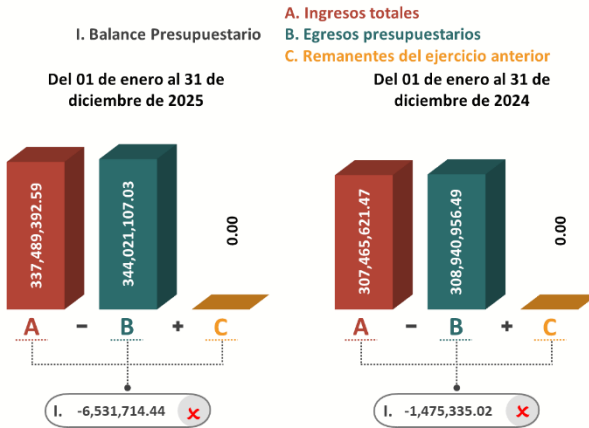


De las 22 pruebas de congruencia aplicadas a la información financiera integrada en el Informe de Avance de Gestión Financiera, no se detectaron pruebas incorrectas.

## Arteaga

### Resultados del análisis al Informe de Avance de Gestión Financiera correspondiente al cuarto trimestre 2025

#### Indicadores financieros



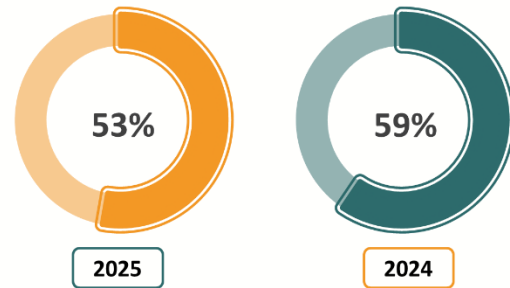
#### Balance presupuestario

Del 01 de enero al 31 de diciembre, tanto en 2025 como en 2024, reveló un balance presupuestario negativo de 6.53 y 1.48 millones de pesos, respectivamente.

La autonomía financiera disminuyó de un periodo a otro, ya que del 01 de enero al 31 de diciembre de 2025 los ingresos de gestión representaron el 53% de los ingresos totales, mientras que para el mismo periodo de 2024 significaron el 59%.

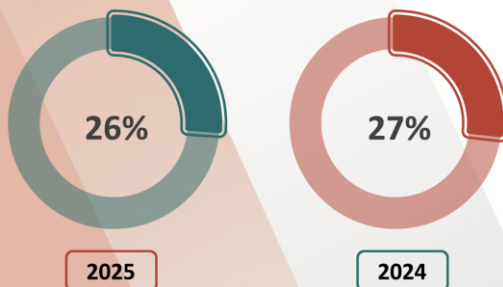
#### Autonomía financiera

Del 01 de enero al 31 de diciembre



#### Proporción de servicios personales

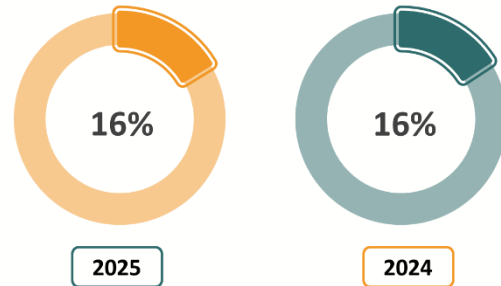
Del 01 de enero al 31 de diciembre



La proporción de servicios personales se redujo 1 punto porcentual, es decir, del 01 de enero al 31 de diciembre de 2025 constituyó el 26% de los egresos totales, mientras que en el mismo periodo de 2024 significó un 27%; sin embargo, en términos nominales representó un egreso de 89.86 y 85.56 millones de pesos, respectivamente.

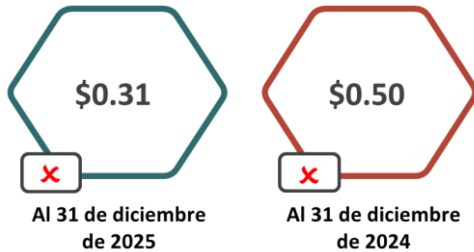
La proporción de inversión pública se mantuvo en 16% del 01 de enero al 31 de diciembre, tanto en 2025 como en 2024; sin embargo, en cifras nominales representó un egreso de 55.87 y 50.35 millones de pesos, respectivamente.

**Proporción de inversión pública**  
Del 01 de enero al 31 de diciembre



Al 31 de diciembre de 2025 y 2024, la Entidad no tuvo la posibilidad de disponer de activos circulantes suficientes para satisfacer sus compromisos financieros, es decir, no contó con liquidez en ambos periodos.

**Liquidez**



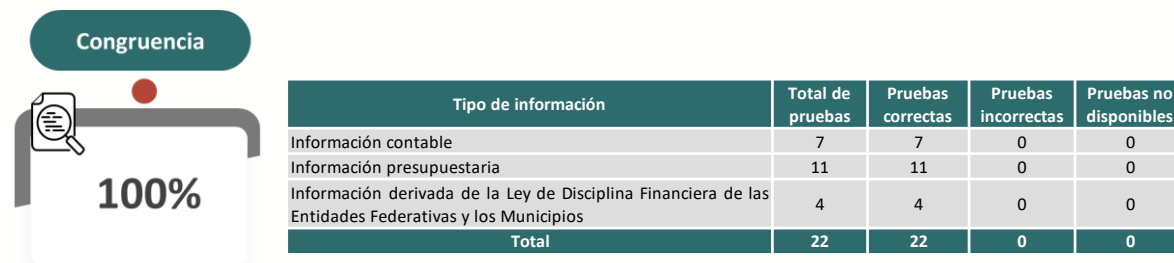
**Verificación del contenido del IAGF**



Tipo de información	Elementos evaluados	Elementos integrados	Elementos no integrados
Información contable	21	21	0
Información presupuestaria	10	10	0
Información programática	5	5	0
Información adicional	8	8	0
Información derivada de la Ley de Disciplina Financiera de las Entidades Federativas y los Municipios	12	12	0
<b>Total</b>	<b>56</b>	<b>56</b>	<b>0</b>

La Entidad cumplió con la obligación de incluir en el Informe de Avance de Gestión Financiera la información establecida en las Reglas para la Presentación y Contenido emitidas por la Auditoría Superior del Estado.

## Congruencia de la información financiera

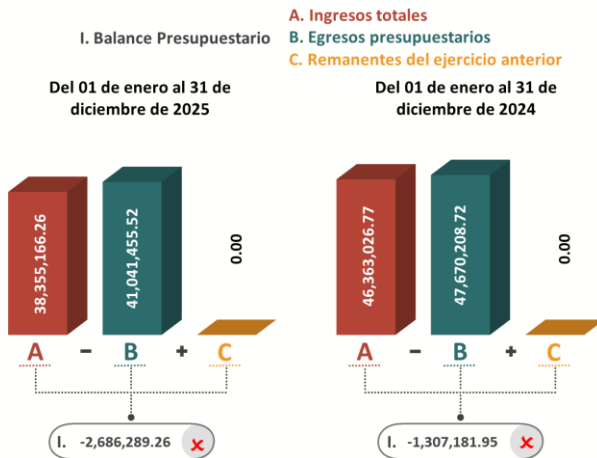


De las 22 pruebas de congruencia aplicadas a la información financiera integrada en el Informe de Avance de Gestión Financiera, no se detectaron pruebas incorrectas.

## Candela

### Resultados del análisis al Informe de Avance de Gestión Financiera correspondiente al cuarto trimestre 2025

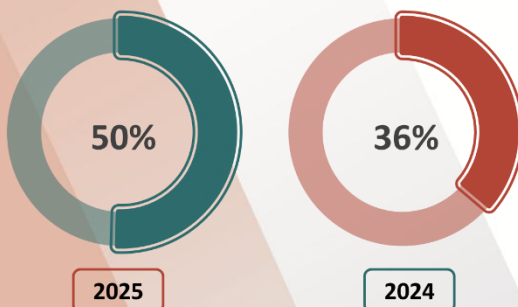
#### Indicadores financieros



La autonomía financiera aumentó de un periodo a otro, ya que del 01 de enero al 31 de diciembre de 2025 los ingresos de gestión representaron el 6% de los ingresos totales, mientras que para el mismo periodo de 2024 significaron el 3%.

#### Proporción de servicios personales

Del 01 de enero al 31 de diciembre

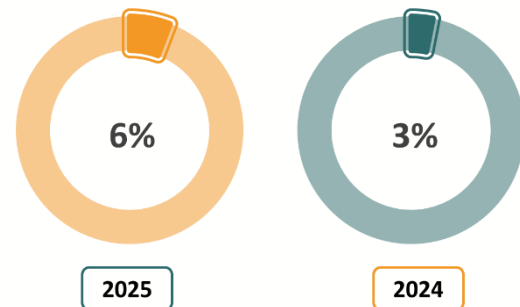


#### Balance presupuestario

Del 01 de enero al 31 de diciembre, tanto en 2025 como en 2024, reveló un balance presupuestario negativo de 2.69 y 1.31 millones de pesos, respectivamente.

#### Autonomía financiera

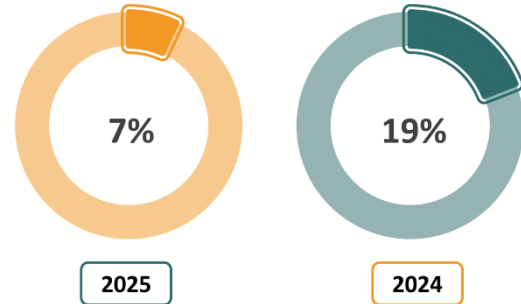
Del 01 de enero al 31 de diciembre



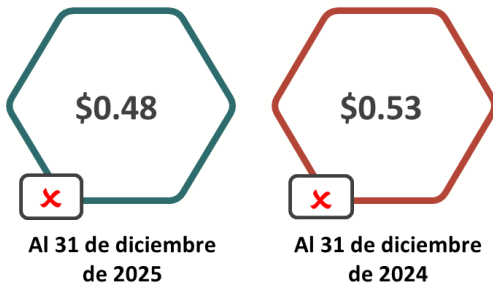
La proporción de servicios personales se incrementó 14 puntos porcentuales, es decir, del 01 de enero al 31 de diciembre de 2025 constituyó el 50% de los egresos totales, mientras que en el mismo periodo de 2024 significó un 36%; en términos nominales representó un egreso de 20.93 y 17.39 millones de pesos, respectivamente.

La proporción de inversión pública representó del 01 de enero al 31 de diciembre de 2025 el 7% de los egresos totales, mientras que para el mismo periodo de 2024 fue del 19%, es decir, disminuyó 12 puntos porcentuales; en términos nominales significó un egreso de 2.88 y 9.15 millones de pesos, respectivamente.

**Proporción de inversión pública**  
Del 01 de enero al 31 de diciembre

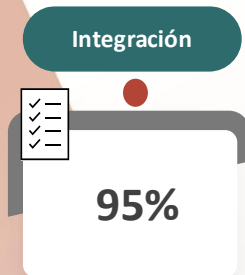


**Liquidez**



Al 31 de diciembre de 2025 y 2024, la Entidad no tuvo la posibilidad de disponer de activos circulantes suficientes para satisfacer sus compromisos financieros, es decir, no contó con liquidez en ambos periodos.

**Verificación del contenido del IAGF**



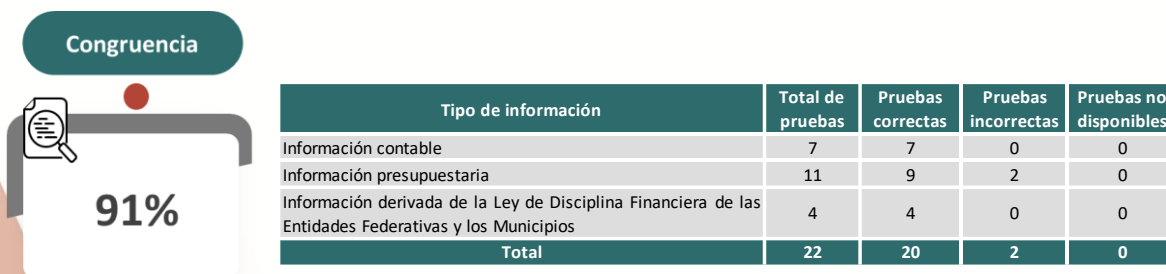
Tipo de información	Elementos evaluados	Elementos integrados	Elementos no integrados
Información contable	21	21	0
Información presupuestaria	10	10	0
Información programática	5	5	0
Información adicional	8	6	2
Información derivada de la Ley de Disciplina Financiera de las Entidades Federativas y los Municipios	12	11	1
<b>Total</b>	<b>56</b>	<b>53</b>	<b>3</b>

De los 56 elementos que debe contener el Informe de Avance de Gestión Financiera, la Entidad no integró lo siguiente:

Información requerida		Incumplimiento
No.	Información adicional	
1	La relación de bienes muebles que componen su patrimonio al 31 de diciembre de 2025, de conformidad con la estructura del formato emitido por el CONAC	La información presentada no corresponde a lo solicitado (no desglosa cada uno de los bienes)
2	La relación de bienes inmuebles que componen su patrimonio al 31 de diciembre de 2025, de conformidad con la estructura del formato emitido por el CONAC	La información presentada no corresponde a lo solicitado (no desglosa cada uno de los bienes)
No.	Información derivada de la Ley de Disciplina Financiera de las Entidades Federativas y los Municipios	
3	El informe trimestral sobre el avance de las acciones para recuperar el Balance Presupuestario de Recursos Disponibles sostenible	No informó las acciones para recuperar el balance presupuestario de recursos disponibles sostenible

Aunado a lo anterior, se detectó que las notas de desglose a los estados financieros no se encuentran actualizadas con base en el Acuerdo por el que se reforma el Manual de Contabilidad Gubernamental publicado en el Diario Oficial de la Federación el 06 de diciembre de 2022.

### Congruencia de la información financiera




De las 22 pruebas de congruencia aplicadas, se detectaron las siguientes incongruencias en la información financiera integrada en el Informe de Avance de Gestión Financiera:

Información presupuestaria	
No.	Incongruencia en el Estado Analítico de Ingresos Clasificación por Rubros de Ingresos
1	El importe de la cuenta de orden 8.1.4 Ley de Ingresos Devengada, reportado en las Notas de Memoria, no es congruente con el total del ingreso presupuestario devengado, reflejado en el Estado Analítico de Ingresos Clasificación por Rubros de Ingresos
No.	Incongruencia en el Estado Analítico del Ejercicio del Presupuesto de Egresos Clasificación por Objeto del Gasto
2	El importe de la cuenta de orden 8.2.5 Presupuesto de Egresos Devengado, reportado en las Notas de Memoria, no es congruente con el total del egreso presupuestario devengado, reflejado en el Estado Analítico del Ejercicio del Presupuesto de Egresos Clasificación por Objeto del Gasto

## Castaños

### Resultados del análisis al Informe de Avance de Gestión Financiera correspondiente al cuarto trimestre 2025

#### Indicadores financieros



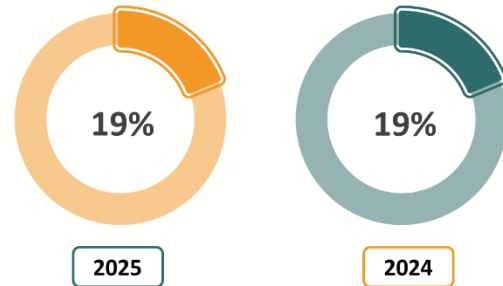
#### Balance presupuestario

Del 01 de enero al 31 de diciembre, tanto en 2025 como en 2024, reveló un balance presupuestario sostenible de 1.13 millones y 742.74 miles de pesos, respectivamente.

La proporción de ingresos de gestión respecto de los ingresos totales permaneció sin cambio del 01 de enero al 31 de diciembre, tanto en 2025 como en 2024, representando el 19%.

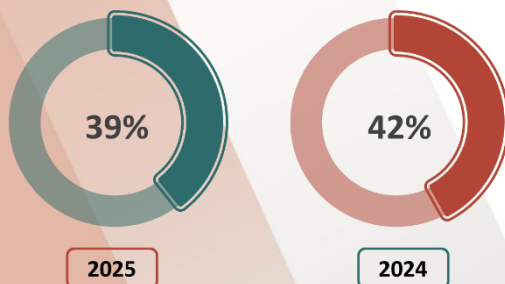
#### Autonomía financiera

Del 01 de enero al 31 de diciembre



#### Proporción de servicios personales

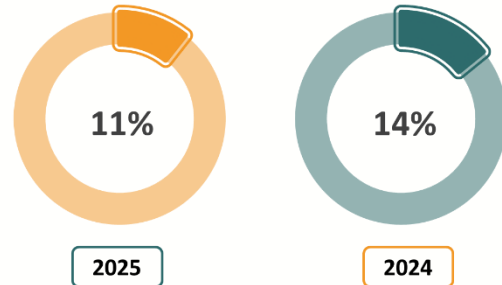
Del 01 de enero al 31 de diciembre



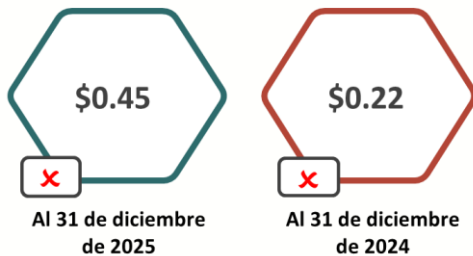
La proporción de servicios personales se redujo 3 puntos porcentuales, es decir, del 01 de enero al 31 de diciembre de 2025 constituyó el 39% de los egresos totales, mientras que en el mismo periodo de 2024 significó un 42%; sin embargo, en términos nominales representó un egreso de 59.71 y 57.31 millones de pesos, respectivamente.

La proporción de inversión pública representó del 01 de enero al 31 de diciembre de 2025 el 11% de los egresos totales, mientras que para el mismo periodo de 2024 fue del 14%, es decir, disminuyó 3 puntos porcentuales; en términos nominales significó un egreso de 16.15 y 19.30 millones de pesos, respectivamente.

**Proporción de inversión pública**  
Del 01 de enero al 31 de diciembre



**Liquidez**



Al 31 de diciembre de 2025 y 2024, la Entidad no tuvo la posibilidad de disponer de activos circulantes suficientes para satisfacer sus compromisos financieros, es decir, no contó con liquidez en ambos periodos.

**Verificación del contenido del IAGF**



Tipo de información	Elementos evaluados	Elementos integrados	Elementos no integrados
Información contable	21	20	1
Información presupuestaria	10	10	0
Información programática	5	5	0
Información adicional	8	8	0
Información derivada de la Ley de Disciplina Financiera de las Entidades Federativas y los Municipios	12	10	2
<b>Total</b>	<b>56</b>	<b>53</b>	<b>3</b>

De los 56 elementos que debe contener el Informe de Avance de Gestión Financiera, la Entidad no integró lo siguiente:

Información requerida		Incumplimiento
<b>No.</b>	<b>Información contable</b>	
1	Balanza de Comprobación detallada al cuarto nivel (cuenta), acumulada del 01 de enero al 31 de diciembre de 2025, incluyendo las cuentas de orden contables y presupuestarias	No integró la información correspondiente
<b>No.</b>	<b>Información derivada de la Ley de Disciplina Financiera de las Entidades Federativas y los Municipios</b>	
2	El informe trimestral sobre el avance de las acciones para recuperar el Balance Presupuestario de Recursos Disponibles sostenible	No informó las acciones para recuperar el balance presupuestario de recursos disponibles sostenible
3	Informar la fuente de los ingresos con la que se haya pagado el nuevo gasto (aumento o creación de gasto del Presupuesto de Egresos), distinguiendo el gasto etiquetado y no etiquetado	No informó la fuente de los ingresos a pesar de contar con nuevo gasto

### Congruencia de la información financiera



De las 22 pruebas de congruencia, se detectaron las siguientes incongruencias en la información financiera integrada en el Informe de Avance de Gestión Financiera:

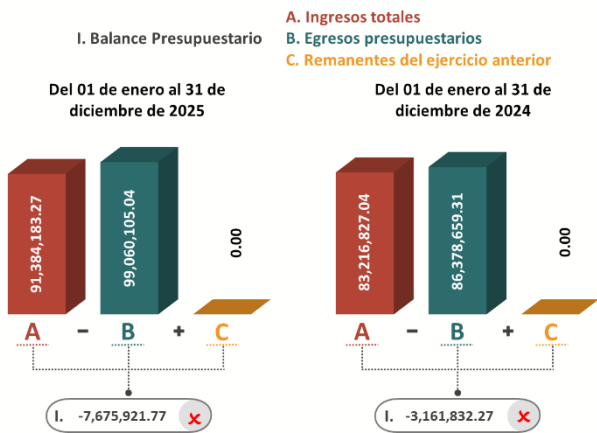
Información presupuestaria	
<b>No.</b>	<b>Incongruencia en el Estado Analítico de Ingresos Clasificación por Rubros de Ingresos</b>
1	El importe de la cuenta de orden 8.1.4 Ley de Ingresos Devengada, reportado en las Notas de Memoria, no es congruente con el total del ingreso presupuestario devengado, reflejado en el Estado Analítico de Ingresos Clasificación por Rubros de Ingresos
<b>No.</b>	<b>Incongruencia en el Estado Analítico del Ejercicio del Presupuesto de Egresos Clasificación por Objeto del Gasto</b>
2	El importe de la cuenta de orden 8.2.5 Presupuesto de Egresos Devengado, reportado en las Notas de Memoria, no es congruente con el total del egreso presupuestario devengado, reflejado en el Estado Analítico del Ejercicio del Presupuesto de Egresos Clasificación por Objeto del Gasto
Información derivada de la Ley de Disciplina Financiera de las Entidades Federativas y los Municipios	
<b>No.</b>	<b>Incongruencias en el Balance Presupuestario-LDF</b>
3	El total del ingreso de libre disposición devengado, reflejado en el Balance Presupuestario-LDF, no es congruente con el total del ingreso de libre disposición devengado, reportado en el Estado Analítico de Ingresos Detallado-LDF
4	El total de las transferencias federales etiquetadas devengadas, reflejado en el Balance Presupuestario-LDF, no es congruente con el total de las transferencias federales etiquetadas devengadas, reportado en el Estado Analítico de Ingresos Detallado-LDF

Así mismo, no fue posible realizar 7 de ellas, toda vez que la Entidad no integró la información necesaria para su determinación.

## Cuatro Ciénegas

### Resultados del análisis al Informe de Avance de Gestión Financiera correspondiente al cuarto trimestre 2025

#### Indicadores financieros



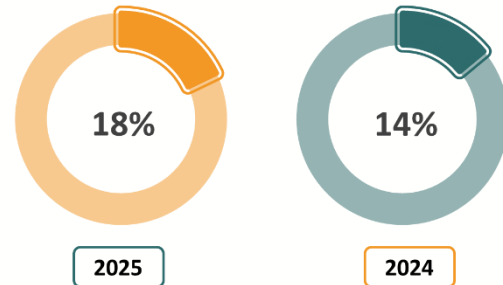
#### Balance presupuestario

Del 01 de enero al 31 de diciembre, tanto en 2025 como en 2024, reveló un balance presupuestario negativo de 7.68 y 3.16 millones de pesos, respectivamente.

La autonomía financiera aumentó de un periodo a otro, ya que del 01 de enero al 31 de diciembre de 2025 los ingresos de gestión representaron el 18% de los ingresos totales, mientras que para el mismo periodo de 2024 significaron el 14%.

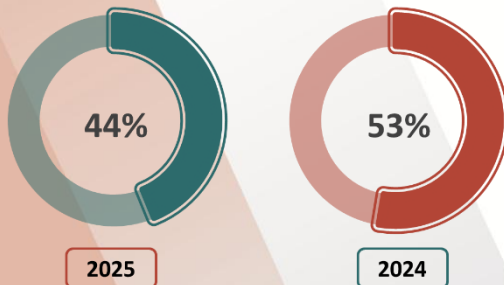
#### Autonomía financiera

Del 01 de enero al 31 de diciembre



#### Proporción de servicios personales

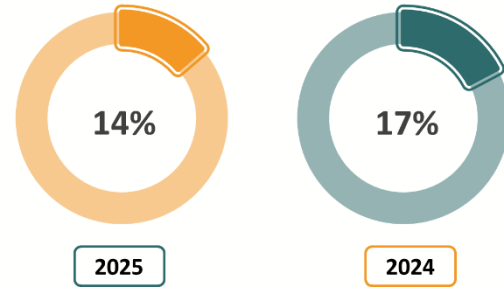
Del 01 de enero al 31 de diciembre



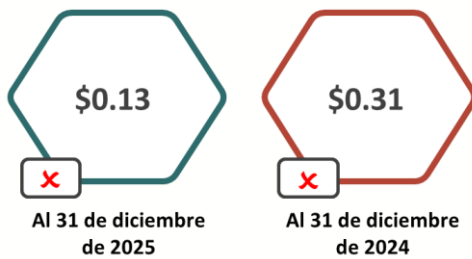
La proporción de servicios personales se redujo 9 puntos porcentuales, es decir, del 01 de enero al 31 de diciembre de 2025 constituyó el 44% de los egresos totales, mientras que en el mismo periodo de 2024 significó un 53%; en términos nominales representó un egreso de 43.42 y 45.43 millones de pesos, respectivamente.

La proporción de inversión pública representó del 01 de enero al 31 de diciembre de 2025 el 14% de los egresos totales, mientras que para el mismo periodo de 2024 fue del 17%, es decir, disminuyó 3 puntos porcentuales; en términos nominales significó un egreso de 13.51 y 14.91 millones de pesos, respectivamente.

**Proporción de inversión pública**  
Del 01 de enero al 31 de diciembre

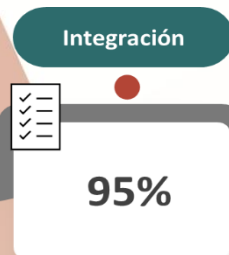


**Liquidez**



Al 31 de diciembre de 2025 y 2024, la Entidad no tuvo la posibilidad de disponer de activos circulantes suficientes para satisfacer sus compromisos financieros, es decir, no contó con liquidez en ambos periodos.

**Verificación del contenido del IAGF**



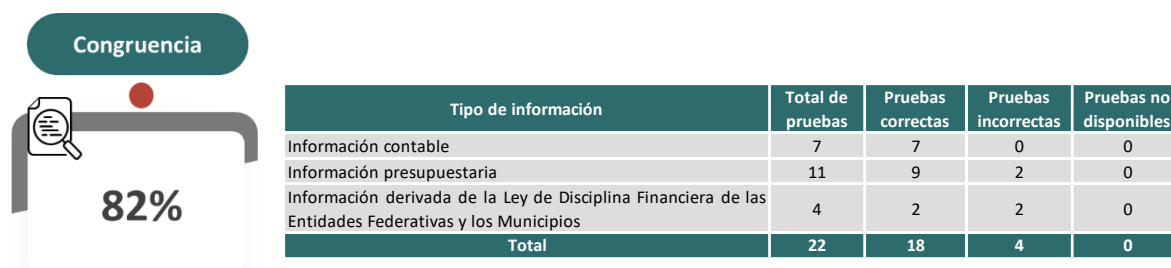
Tipo de información	Elementos evaluados	Elementos integrados	Elementos no integrados
Información contable	21	21	0
Información presupuestaria	10	10	0
Información programática	5	4	1
Información adicional	8	7	1
Información derivada de la Ley de Disciplina Financiera de las Entidades Federativas y los Municipios	12	11	1
<b>Total</b>	<b>56</b>	<b>53</b>	<b>3</b>

De los 56 elementos que debe contener el Informe de Avance de Gestión Financiera, la Entidad no integró lo siguiente:

Información requerida		Incumplimiento
<b>No.</b>	<b>Información programática</b>	
1	El cumplimiento de los objetivos, metas y satisfacción de necesidades proyectados en los programas a cargo de la entidad de conformidad con los indicadores aprobados en los programas presupuestarios correspondientes	La información se presenta sin datos o en cero

No.	Información adicional	
2	La relación de bienes inmuebles que componen su patrimonio al 31 de diciembre de 2025, de conformidad con la estructura del formato emitido por el CONAC	La información presentada no corresponde a lo solicitado (no desglosa el valor en libros de los bienes)
No.	Información derivada de la Ley de Disciplina Financiera de las Entidades Federativas y los Municipios	
3	Informar la fuente de los ingresos con la que se haya pagado el nuevo gasto (aumento o creación de gasto del Presupuesto de Egresos), distinguiendo el gasto etiquetado y no etiquetado	No informó la fuente de los ingresos a pesar de contar con nuevo gasto

### Congruencia de la información financiera



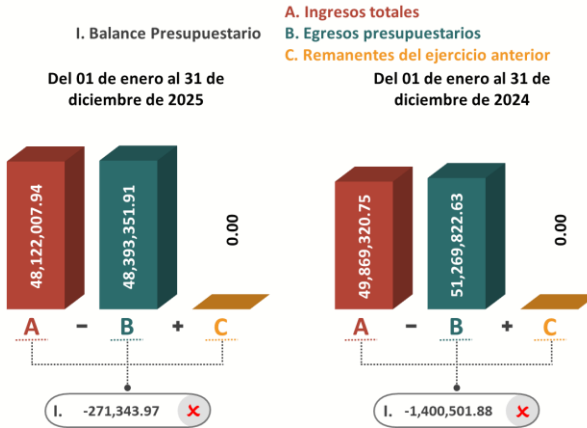
De las 22 pruebas de congruencia aplicadas, se detectaron las siguientes incongruencias en la información financiera integrada en el Informe de Avance de Gestión Financiera:

Información presupuestaria	
No.	Incongruencia en el Estado Analítico de Ingresos Clasificación por Rubros de Ingresos
1	El importe de la cuenta de orden 8.1.4 Ley de Ingresos Devengada, reportado en las Notas de Memoria, no es congruente con el total del ingreso presupuestario devengado, reflejado en el Estado Analítico de Ingresos Clasificación por Rubros de Ingresos
No.	Incongruencia en el Estado Analítico del Ejercicio del Presupuesto de Egresos Clasificación por Objeto del Gasto
2	El importe de la cuenta de orden 8.2.5 Presupuesto de Egresos Devengado, reportado en las Notas de Memoria, no es congruente con el total del egreso presupuestario devengado, reflejado en el Estado Analítico del Ejercicio del Presupuesto de Egresos Clasificación por Objeto del Gasto
Información derivada de la Ley de Disciplina Financiera de las Entidades Federativas y los Municipios	
No.	Incongruencias en el Balance Presupuestario-LDF
3	El total del ingreso de libre disposición devengado, reflejado en el Balance Presupuestario-LDF, no es congruente con el total del ingreso de libre disposición devengado, reportado en el Estado Analítico de Ingresos Detallado-LDF
4	El total de las transferencias federales etiquetadas devengadas, reflejado en el Balance Presupuestario-LDF, no es congruente con el total de las transferencias federales etiquetadas devengadas, reportado en el Estado Analítico de Ingresos Detallado-LDF

## Escobedo

### Resultados del análisis al Informe de Avance de Gestión Financiera correspondiente al cuarto trimestre 2025

#### Indicadores financieros



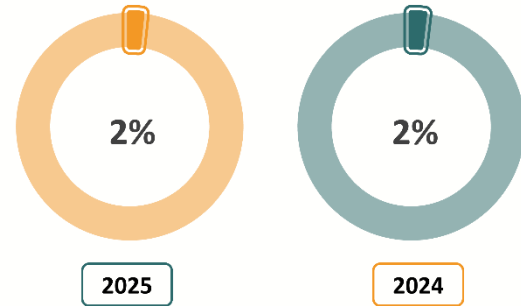
La proporción de ingresos de gestión respecto de los ingresos totales permaneció sin cambio del 01 de enero al 31 de diciembre, tanto en 2025 como en 2024, representando el 2%.

#### Balance presupuestario

Del 01 de enero al 31 de diciembre, tanto en 2025 como en 2024, reveló un balance presupuestario negativo de 271.34 miles y 1.40 millones de pesos, respectivamente.

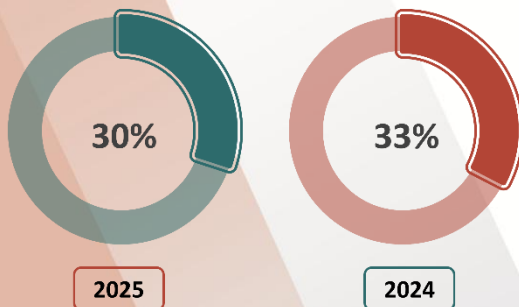
#### Autonomía financiera

Del 01 de enero al 31 de diciembre



#### Proporción de servicios personales

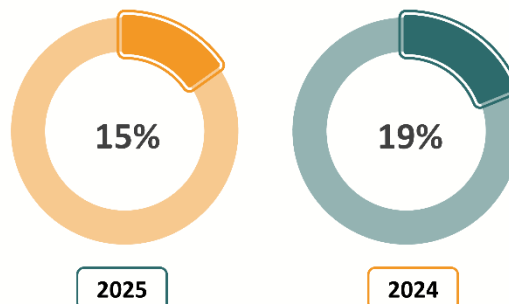
Del 01 de enero al 31 de diciembre



La proporción de servicios personales se redujo 3 puntos porcentuales, es decir, del 01 de enero al 31 de diciembre de 2025 constituyó el 30% de los egresos totales, mientras que en el mismo periodo de 2024 significó un 33%; en términos nominales representó un egreso de 14.51 y 16.70 millones de pesos, respectivamente.

La proporción de inversión pública representó del 01 de enero al 31 de diciembre de 2025 el 15% de los egresos totales, mientras que para el mismo periodo de 2024 fue del 19%, es decir, disminuyó 4 puntos porcentuales; en términos nominales significó un egreso de 7.33 y 9.68 millones de pesos, respectivamente.

### Proporción de inversión pública Del 01 de enero al 31 de diciembre



Al 31 de diciembre de 2025, la Entidad presentó una liquidez de 1.08 pesos, indicando capacidad de pago a corto plazo; por el contrario, para el 31 de diciembre de 2024, no fue posible calcular el indicador debido a que uno de sus grupos presentó saldos negativos.

### Liquidez



### Verificación del contenido del IAGF



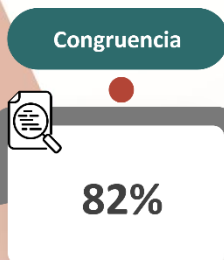
Tipo de información	Elementos evaluados	Elementos integrados	Elementos no integrados
Información contable	21	18	3
Información presupuestaria	10	10	0
Información programática	5	5	0
Información adicional	8	4	4
Información derivada de la Ley de Disciplina Financiera de las Entidades Federativas y los Municipios	12	10	2
<b>Total</b>	<b>56</b>	<b>47</b>	<b>9</b>

De los 56 elementos que debe contener el Informe de Avance de Gestión Financiera, la Entidad no integró lo siguiente:

Información requerida		Incumplimiento
No.	Información contable	
1	Notas de Gestión Administrativa a los estados financieros del cuarto trimestre de 2025; (15 notas)	No integró la información correspondiente

2	Notas de Desglose a los estados financieros; (24 notas)	No integró la información correspondiente
3	Notas de Memoria a los estados financieros del 01 de enero al 31 de diciembre de 2025; (2 notas)	No integró la información correspondiente
<b>No.</b>	<b>Información adicional</b>	
4	La relación de bienes muebles que componen su patrimonio al 31 de diciembre de 2025, de conformidad con la estructura del formato emitido por el CONAC	La información presentada no corresponde a lo solicitado (no desglosa cada uno de los bienes)
5	La relación de bienes inmuebles que componen su patrimonio al 31 de diciembre de 2025, de conformidad con la estructura del formato emitido por el CONAC	La información presentada no corresponde a lo solicitado (no desglosa cada uno de los bienes)
6	Las conciliaciones bancarias de la totalidad de las cuentas bancarias propiedad de la entidad al 31 de diciembre de 2025, debidamente autorizadas por las autoridades correspondientes, así como los respectivos estados de cuenta bancarios, auxiliares de cuentas contables y demás anexos	No integró las conciliaciones al 31 de diciembre de 2025 (solo presentó auxiliares de cuentas contables colectivas)
7	El acuse generado por el software administrativo "Mirador Coahuila", correspondiente a la recepción de información digital del Informe de Avance de Gestión Financiera correspondiente al cuarto trimestre del ejercicio 2025	No integró la información correspondiente
<b>No.</b>	<b>Información derivada de la Ley de Disciplina Financiera de las Entidades Federativas y los Municipios</b>	
8	El informe trimestral sobre el avance de las acciones para recuperar el Balance Presupuestario de Recursos Disponibles sostenible	No informó las acciones para recuperar el balance presupuestario de recursos disponibles sostenible
9	Informar la fuente de los ingresos con la que se haya pagado el nuevo gasto (aumento o creación de gasto del Presupuesto de Egresos), distinguiendo el gasto etiquetado y no etiquetado	No informó la fuente de los ingresos a pesar de contar con nuevo gasto

## Congruencia de la información financiera



Tipo de información	Total de pruebas	Pruebas correctas	Pruebas incorrectas	Pruebas no disponibles
Información contable	7	7	0	0
Información presupuestaria	11	9	0	2
Información derivada de la Ley de Disciplina Financiera de las Entidades Federativas y los Municipios	4	2	2	0
<b>Total</b>	<b>22</b>	<b>18</b>	<b>2</b>	<b>2</b>

De las 22 pruebas de congruencia, se detectaron las siguientes incongruencias en la información financiera integrada en el Informe de Avance de Gestión Financiera:

<b>Información derivada de la Ley de Disciplina Financiera de las Entidades Federativas y los Municipios</b>	
<b>No.</b>	<b>Incongruencias en el Balance Presupuestario-LDF</b>
1	El total del ingreso de libre disposición devengado, reflejado en el Balance Presupuestario-LDF, no es congruente con el total del ingreso de libre disposición devengado, reportado en el Estado Analítico de Ingresos Detallado-LDF

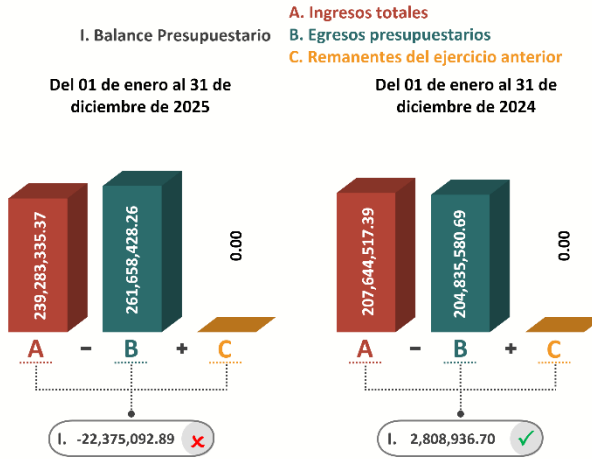
2	El total de las transferencias federales etiquetadas devengadas, reflejado en el Balance Presupuestario-LDF, no es congruente con el total de las transferencias federales etiquetadas devengadas, reportado en el Estado Analítico de Ingresos Detallado-LDF
---	---

Así mismo, no fue posible realizar 2 de ellas, toda vez la Entidad no integró la información necesaria para su determinación.

## Francisco I. Madero

# Resultados del análisis al Informe de Avance de Gestión Financiera correspondiente al cuarto trimestre 2025

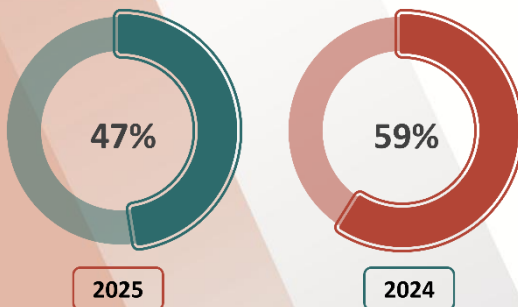
### Indicadores financieros



La autonomía financiera aumentó de un periodo a otro, ya que del 01 de enero al 31 de diciembre de 2025 los ingresos de gestión representaron el 21% de los ingresos totales, mientras que para el mismo periodo de 2024 significaron el 14%.

### Proporción de servicios personales

Del 01 de enero al 31 de diciembre

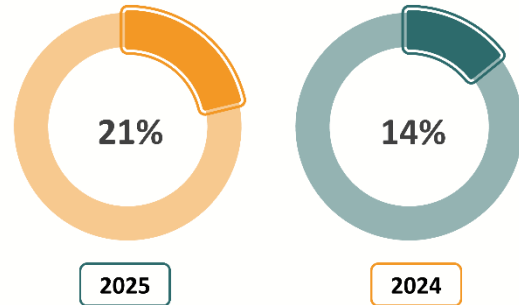


### Balance presupuestario

Del 01 de enero al 31 de diciembre de 2025, reveló un balance presupuestario negativo de 22.38 millones de pesos; por el contrario, en el mismo periodo de 2024 reflejó un balance sostenible de 2.81 millones de pesos.

### Autonomía financiera

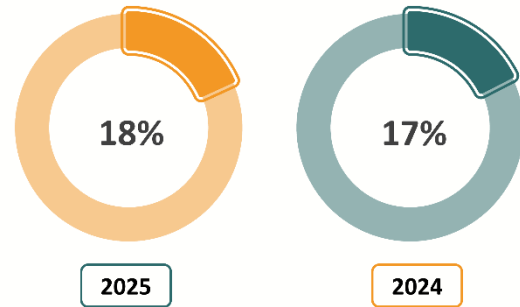
Del 01 de enero al 31 de diciembre



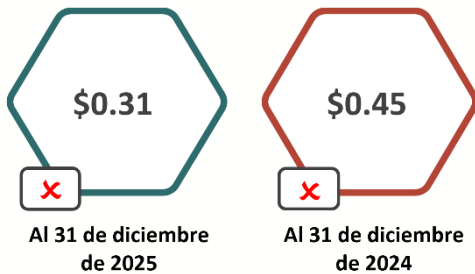
La proporción de servicios personales se redujo 12 puntos porcentuales, es decir, del 01 de enero al 31 de diciembre de 2025 constituyó el 47% de los egresos totales, mientras que en el mismo periodo de 2024 significó un 59%; sin embargo, en términos nominales representó un egreso de 124.16 y 120.61 millones de pesos, respectivamente.

La proporción de inversión pública representó del 01 de enero al 31 de diciembre de 2025 el 18% de los egresos totales, mientras que para el mismo periodo de 2024 fue del 17%, es decir, incrementó 1 punto porcentual; en términos nominales significó un egreso de 47.64 y 35.78 millones de pesos, respectivamente.

**Proporción de inversión pública**  
Del 01 de enero al 31 de diciembre



**Liquidez**



Al 31 de diciembre de 2025 y 2024, la Entidad no tuvo la posibilidad de disponer de activos circulantes suficientes para satisfacer sus compromisos financieros, es decir, no contó con liquidez en ambos periodos.

**Verificación del contenido del IAGF**



Tipo de información	Elementos evaluados	Elementos integrados	Elementos no integrados
Información contable	21	21	0
Información presupuestaria	10	10	0
Información programática	5	5	0
Información adicional	8	7	1
Información derivada de la Ley de Disciplina Financiera de las Entidades Federativas y los Municipios	12	11	1
<b>Total</b>	<b>56</b>	<b>54</b>	<b>2</b>

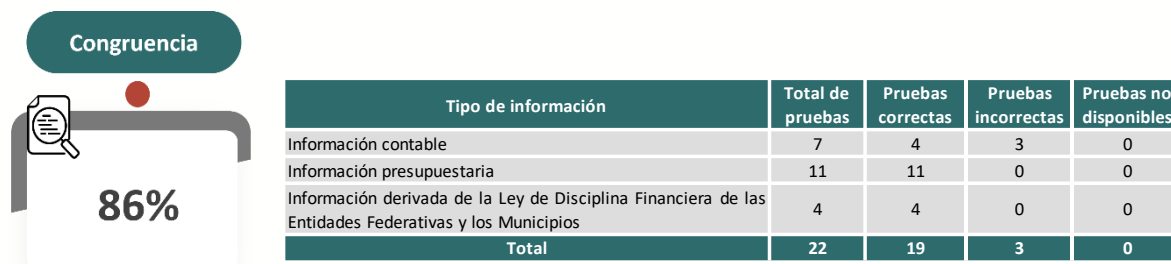
De los 56 elementos que debe contener el Informe de Avance de Gestión Financiera, la Entidad no integró lo siguiente:

Información requerida		Incumplimiento
No.	Información adicional	
1	La relación de bienes inmuebles que componen su patrimonio al 31 de diciembre de 2025, de conformidad con la estructura del formato emitido por el CONAC	La información presentada no corresponde a lo solicitado (no desglosa cada uno de los bienes)

No.	Información derivada de la Ley de Disciplina Financiera de las Entidades Federativas y los Municipios	
2	Informar la fuente de los ingresos con la que se haya pagado el nuevo gasto (aumento o creación de gasto del Presupuesto de Egresos), distinguiendo el gasto etiquetado y no etiquetado	No informó la fuente de los ingresos a pesar de contar con nuevo gasto

Aunado a lo anterior, se detectó que las notas de desglose a los estados financieros no se encuentran actualizadas con base en el Acuerdo por el que se reforma el Manual de Contabilidad Gubernamental publicado en el Diario Oficial de la Federación el 06 de diciembre de 2022.

### Congruencia de la información financiera




De las 22 pruebas de congruencia aplicadas, se detectaron las siguientes incongruencias en la información financiera integrada en el Informe de Avance de Gestión Financiera:

Información contable	
No.	Incongruencias en el Estado de Situación Financiera
1	El total del activo circulante reflejado en la columna del ejercicio actual del Estado de Situación Financiera, no es congruente con el saldo final del activo circulante reportado en la Balanza de Comprobación
2	El total del activo no circulante reflejado en la columna del ejercicio actual del Estado de Situación Financiera, no es congruente con el saldo final del activo no circulante reportado en la Balanza de Comprobación
3	El total del pasivo circulante reflejado en la columna del ejercicio actual del Estado de Situación Financiera, no es congruente con el saldo final del pasivo circulante reflejado en la Balanza de Comprobación

## Frontera

### Resultados del análisis al Informe de Avance de Gestión Financiera correspondiente al cuarto trimestre 2025

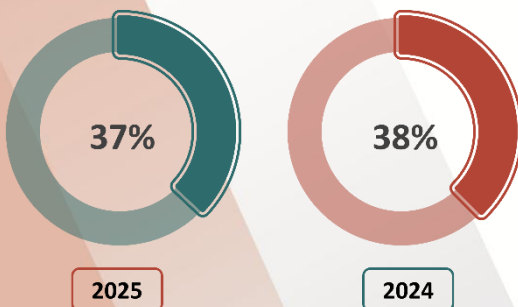
#### Indicadores financieros



La autonomía financiera disminuyó de un periodo a otro, ya que del 01 de enero al 31 de diciembre de 2025 los ingresos de gestión representaron el 21% de los ingresos totales, mientras que para el mismo periodo de 2024 significaron el 22%.

#### Proporción de servicios personales

Del 01 de enero al 31 de diciembre



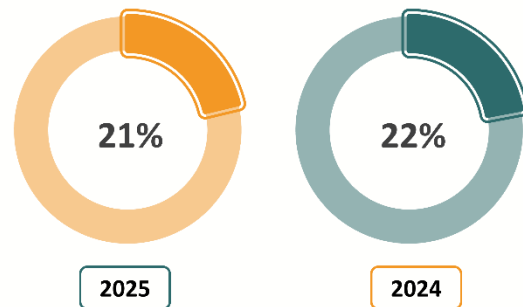
La proporción de servicios personales se redujo 1 punto porcentual, es decir, del 01 de enero al 31 de diciembre de 2025 constituyó el 37% de los egresos totales, mientras que en el mismo periodo de 2024 significó un 38%; sin embargo, en términos nominales representó un egreso de 144.62 y 132.60 millones de pesos, respectivamente.

#### Balance presupuestario

Del 01 de enero al 31 de diciembre de 2025, reveló un balance presupuestario negativo de 13.59 millones de pesos; por el contrario, en el mismo periodo de 2024 reflejó un balance sostenible de 492.67 miles de pesos.

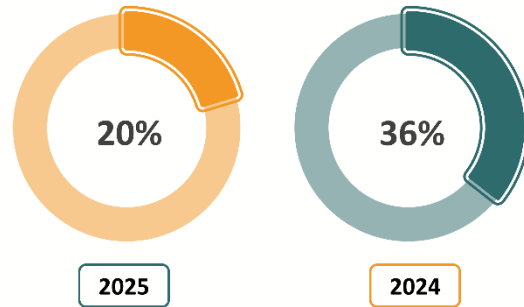
#### Autonomía financiera

Del 01 de enero al 31 de diciembre

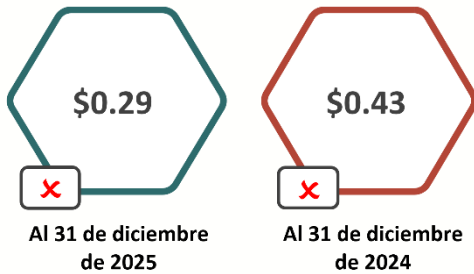


La proporción de inversión pública representó del 01 de enero al 31 de diciembre de 2025 el 20% de los egresos totales, mientras que para el mismo periodo de 2024 fue del 36%, es decir, disminuyó 16 puntos porcentuales; en términos nominales significó un egreso de 79.46 y 125.42 millones de pesos, respectivamente.

**Proporción de inversión pública**  
Del 01 de enero al 31 de diciembre

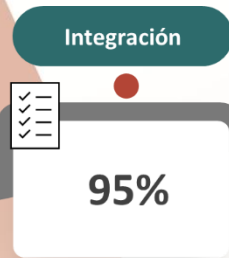


**Liquidez**



Al 31 de diciembre de 2025 y 2024, la Entidad no tuvo la posibilidad de disponer de activos circulantes suficientes para satisfacer sus compromisos financieros, es decir, no contó con liquidez en ambos periodos.

**Verificación del contenido del IAGF**



Tipo de información	Elementos evaluados	Elementos integrados	Elementos no integrados
Información contable	21	20	1
Información presupuestaria	10	10	0
Información programática	5	5	0
Información adicional	8	6	2
Información derivada de la Ley de Disciplina Financiera de las Entidades Federativas y los Municipios	12	12	0
<b>Total</b>	<b>56</b>	<b>53</b>	<b>3</b>

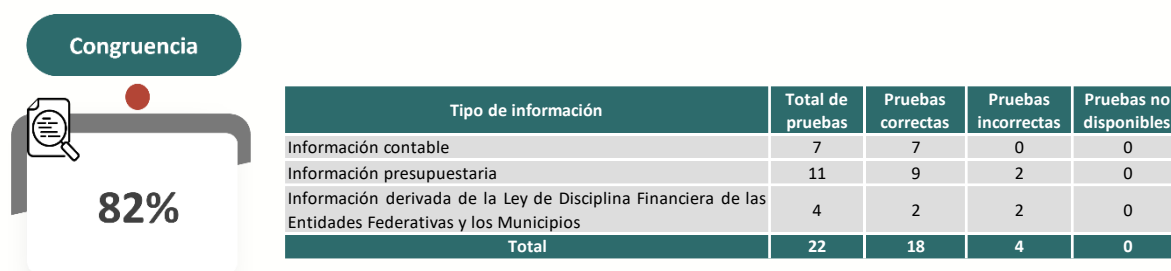
De los 56 elementos que debe contener el Informe de Avance de Gestión Financiera, la Entidad no integró lo siguiente:

Información requerida		Incumplimiento
<b>No.</b>	<b>Información contable</b>	
1	Estado Analítico del Activo del cuarto trimestre de 2025	No integró la información correspondiente

No.	Información adicional	
2	La relación de bienes muebles que componen su patrimonio al 31 de diciembre de 2025, de conformidad con la estructura del formato emitido por el CONAC	La información presentada no corresponde a lo solicitado (no desglosa cada uno de los bienes)
3	La relación de bienes inmuebles que componen su patrimonio al 31 de diciembre de 2025, de conformidad con la estructura del formato emitido por el CONAC	La información presentada no corresponde a lo solicitado (no desglosa cada uno de los bienes)

Aunado a lo anterior, se detectó que no integró las cuentas de orden contables en las Notas de Memoria a los estados financieros del 01 de enero al 31 de diciembre de 2025.

### Congruencia de la información financiera



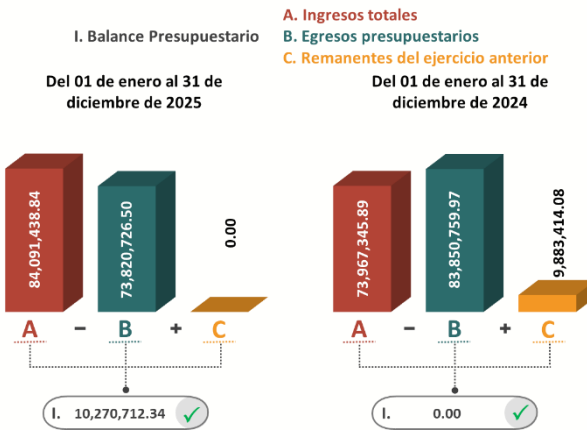
De las 22 pruebas de congruencia aplicadas, se detectaron las siguientes incongruencias en la información financiera integrada en el Informe de Avance de Gestión Financiera:

Información presupuestaria	
No.	Incongruencia en el Estado Analítico de Ingresos Clasificación por Rubros de Ingresos
1	El importe de la cuenta de orden 8.1.4 Ley de Ingresos Devengada, reportado en las Notas de Memoria, no es congruente con el total del ingreso presupuestario devengado, reflejado en el Estado Analítico de Ingresos Clasificación por Rubros de Ingresos
No.	Incongruencia en el Estado Analítico del Ejercicio del Presupuesto de Egresos Clasificación por Objeto del Gasto
2	El importe de la cuenta de orden 8.2.5 Presupuesto de Egresos Devengado, reportado en las Notas de Memoria, no es congruente con el total del egreso presupuestario devengado, reflejado en el Estado Analítico del Ejercicio del Presupuesto de Egresos Clasificación por Objeto del Gasto
Información derivada de la Ley de Disciplina Financiera de las Entidades Federativas y los Municipios	
No.	Incongruencias en el Balance Presupuestario-LDF
3	El total del ingreso de libre disposición devengado, reflejado en el Balance Presupuestario-LDF, no es congruente con el total del ingreso de libre disposición devengado, reportado en el Estado Analítico de Ingresos Detallado-LDF
4	El total de las transferencias federales etiquetadas devengadas, reflejado en el Balance Presupuestario-LDF, no es congruente con el total de las transferencias federales etiquetadas devengadas, reportado en el Estado Analítico de Ingresos Detallado-LDF

## General Cepeda

### Resultados del análisis al Informe de Avance de Gestión Financiera correspondiente al cuarto trimestre 2025

#### Indicadores financieros



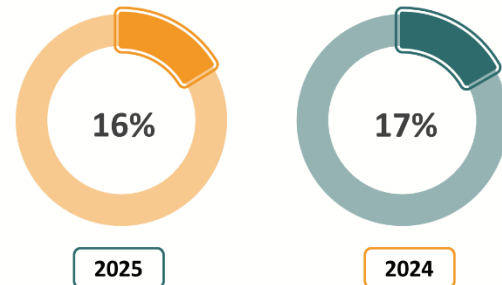
#### Balance presupuestario

Del 01 de enero al 31 de diciembre de 2025, reflejó un balance presupuestario sostenible de 10.27 millones de pesos; de igual forma, en el mismo periodo de 2024 reveló un balance sostenible.

La autonomía financiera disminuyó de un periodo a otro, ya que del 01 de enero al 31 de diciembre de 2025 los ingresos de gestión representaron el 16% de los ingresos totales, mientras que para el mismo periodo de 2024 significaron el 17%.

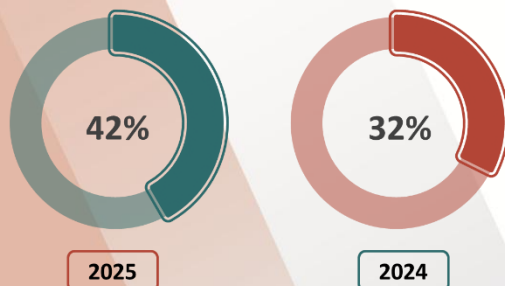
#### Autonomía financiera

Del 01 de enero al 31 de diciembre



#### Proporción de servicios personales

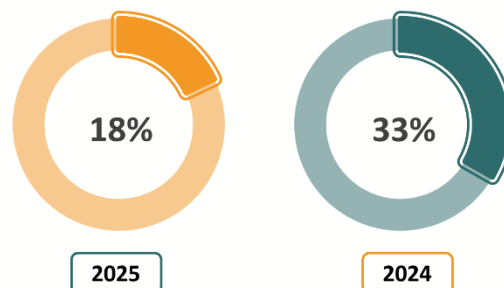
Del 01 de enero al 31 de diciembre



La proporción de servicios personales se incrementó 10 puntos porcentuales, es decir, del 01 de enero al 31 de diciembre de 2025 constituyó el 42% de los egresos totales, mientras que en el mismo periodo de 2024 significó un 32%; en términos nominales representó un egreso de 31.12 y 27.35 millones de pesos, respectivamente.

La proporción de inversión pública representó del 01 de enero al 31 de diciembre de 2025 el 18% de los egresos totales, mientras que para el mismo periodo de 2024 fue del 33%, es decir, disminuyó 15 puntos porcentuales; en términos nominales significó un egreso de 13.41 y 28.16 millones de pesos, respectivamente.

**Proporción de inversión pública**  
Del 01 de enero al 31 de diciembre



**Liquidez**



Al 31 de diciembre de 2025 y 2024, la Entidad presentó una liquidez de 6.27 y 2.12 pesos, respectivamente, indicando capacidad de pago a corto plazo en ambos periodos.

**Verificación del contenido del IAGF**



Tipo de información	Elementos evaluados	Elementos integrados	Elementos no integrados
Información contable	21	21	0
Información presupuestaria	10	10	0
Información programática	5	5	0
Información adicional	8	8	0
Información derivada de la Ley de Disciplina Financiera de las Entidades Federativas y los Municipios	12	12	0
<b>Total</b>	<b>56</b>	<b>56</b>	<b>0</b>

La Entidad cumplió con la obligación de incluir en el Informe de Avance de Gestión Financiera la información establecida en las Reglas para la Presentación y Contenido emitidas por la Auditoría Superior del Estado.

## Congruencia de la información financiera

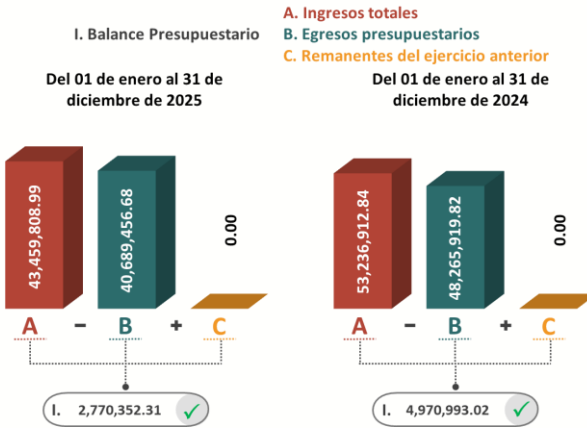


De las 22 pruebas de congruencia aplicadas a la información financiera integrada en el Informe de Avance de Gestión Financiera, no se detectaron pruebas incorrectas.

## Guerrero

### Resultados del análisis al Informe de Avance de Gestión Financiera correspondiente al cuarto trimestre 2025

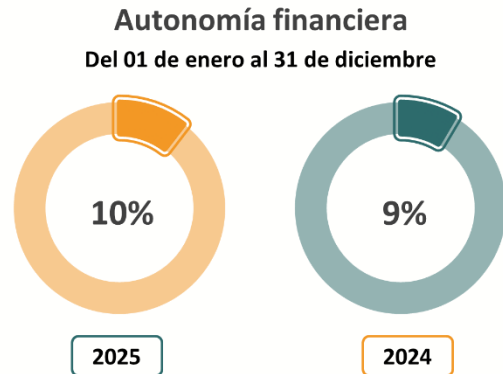
#### Indicadores financieros



#### Balance presupuestario

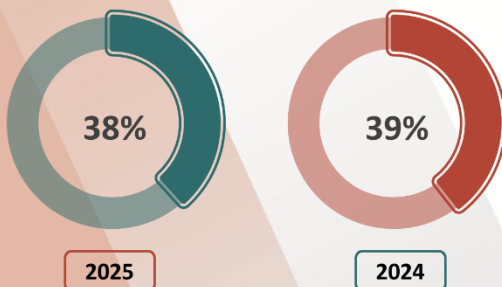
Del 01 de enero al 31 de diciembre, tanto en 2025 como en 2024, reveló un balance presupuestario sostenible de 2.77 y 4.97 millones de pesos, respectivamente.

La autonomía financiera aumentó de un periodo a otro, ya que del 01 de enero al 31 de diciembre de 2025 los ingresos de gestión representaron el 10% de los ingresos totales, mientras que para el mismo periodo de 2024 significaron el 9%.



#### Proporción de servicios personales

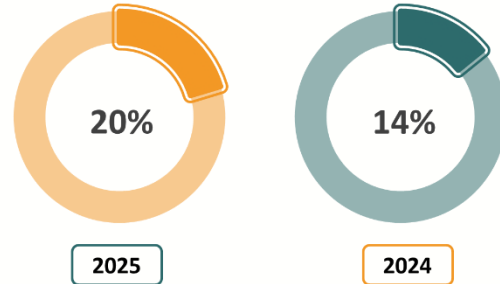
Del 01 de enero al 31 de diciembre



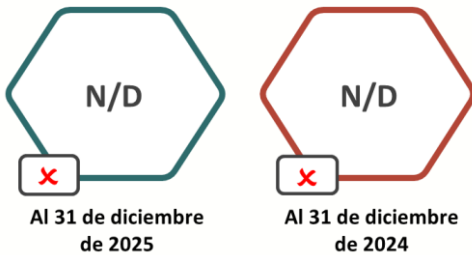
La proporción de servicios personales se redujo 1 punto porcentual, es decir, del 01 de enero al 31 de diciembre de 2025 constituyó el 38% de los egresos totales, mientras que en el mismo periodo de 2024 significó un 39%; en términos nominales representó un egreso de 15.73 y 19.02 millones de pesos, respectivamente.

La proporción de inversión pública representó del 01 de enero al 31 de diciembre de 2025 el 20% de los egresos totales, mientras que para el mismo periodo de 2024 fue del 14%, es decir, incrementó 6 puntos porcentuales; en términos nominales significó un egreso de 8.37 y 6.84 millones de pesos, respectivamente.

**Proporción de inversión pública**  
Del 01 de enero al 31 de diciembre

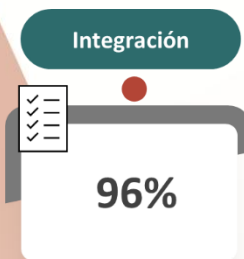


**Liquidez**



Al 31 de diciembre de 2025 y 2024, no fue posible calcular el indicador debido a que uno de los grupos utilizados para el cálculo presentó saldos negativos.

**Verificación del contenido del IAGF**



Tipo de información	Elementos evaluados	Elementos integrados	Elementos no integrados
Información contable	21	21	0
Información presupuestaria	10	10	0
Información programática	5	5	0
Información adicional	8	6	2
Información derivada de la Ley de Disciplina Financiera de las Entidades Federativas y los Municipios	12	12	0
<b>Total</b>	<b>56</b>	<b>54</b>	<b>2</b>

De los 56 elementos que debe contener el Informe de Avance de Gestión Financiera, la Entidad no integró lo siguiente:

Información requerida		Incumplimiento
<b>No.</b>	<b>Información adicional</b>	
1	La relación de bienes muebles que componen su patrimonio al 31 de diciembre de 2025, de conformidad con la estructura del formato emitido por el CONAC	La información presentada no corresponde a lo solicitado (no desglosa cada uno de los bienes)

2	La relación de bienes inmuebles que componen su patrimonio al 31 de diciembre de 2025, de conformidad con la estructura del formato emitido por el CONAC	La información presentada no corresponde a lo solicitado (no desglosa cada uno de los bienes)
---	--	---

### Congruencia de la información financiera

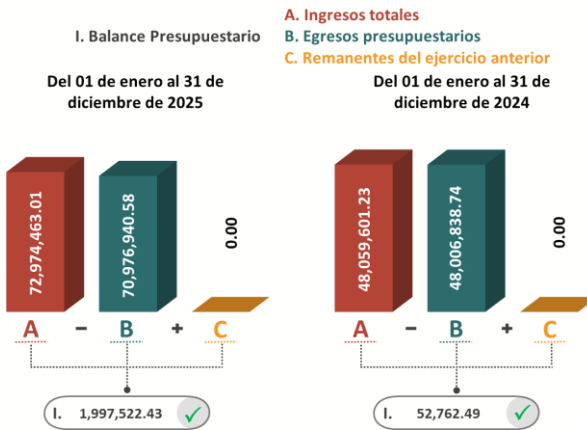


De las 22 pruebas de congruencia, no fue posible realizar 1 de ellas, toda vez que el Estado Analítico del Ejercicio del Presupuesto de Egresos Detallado del 01 de enero al 31 de diciembre de 2025, por Clasificación por Objeto del Gasto, se presentó de de manera incompleta.

## Hidalgo

### Resultados del análisis al Informe de Avance de Gestión Financiera correspondiente al cuarto trimestre 2025

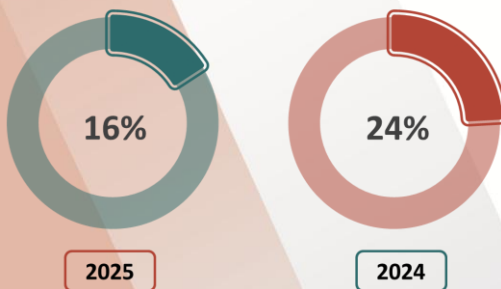
#### Indicadores financieros



La autonomía financiera aumentó de un periodo a otro, ya que del 01 de enero al 31 de diciembre de 2025 los ingresos de gestión representaron el 19% de los ingresos totales, mientras que para el mismo periodo de 2024 significaron el 8%.

#### Proporción de servicios personales

Del 01 de enero al 31 de diciembre

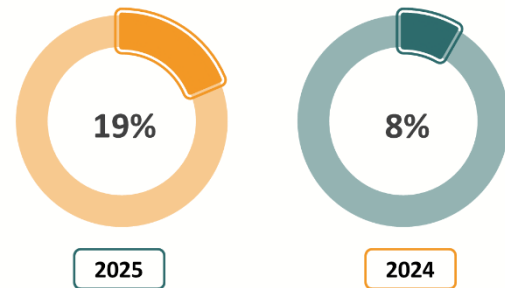


#### Balance presupuestario

Del 01 de enero al 31 de diciembre, tanto en 2025 como en 2024, reveló un balance presupuestario sostenible de 2.00 millones y 52.76 miles de pesos, respectivamente.

#### Autonomía financiera

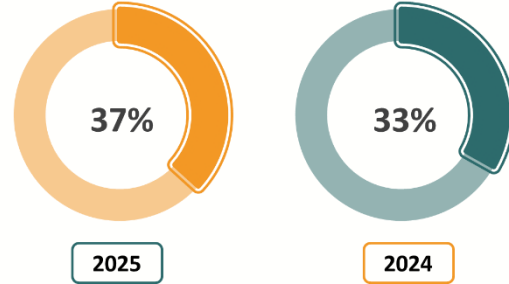
Del 01 de enero al 31 de diciembre



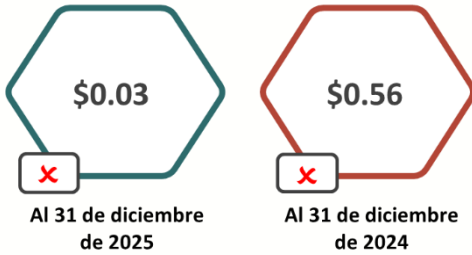
La proporción de servicios personales se redujo 8 puntos porcentuales, es decir, del 01 de enero al 31 de diciembre de 2025 constituyó el 16% de los egresos totales, mientras que en el mismo periodo de 2024 significó un 24%; en términos nominales representó un egreso de 11.24 y 11.57 millones de pesos, respectivamente.

La proporción de inversión pública representó del 01 de enero al 31 de diciembre de 2025 el 37% de los egresos totales, mientras que para el mismo periodo de 2024 fue del 33%, es decir, incrementó 4 puntos porcentuales; en términos nominales significó un egreso de 26.06 y 15.90 millones de pesos, respectivamente.

**Proporción de inversión pública**  
Del 01 de enero al 31 de diciembre



**Liquidez**



Al 31 de diciembre de 2025 y 2024, la Entidad no tuvo la posibilidad de disponer de activos circulantes suficientes para satisfacer sus compromisos financieros, es decir, no contó con liquidez en ambos periodos.

**Verificación del contenido del IAGF**



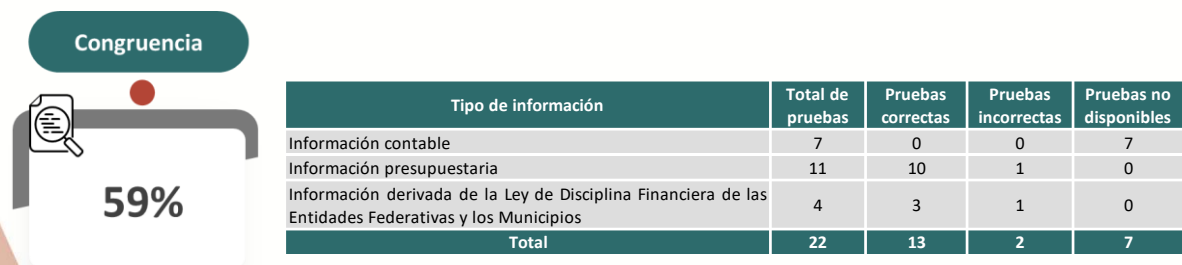
Tipo de información	Elementos evaluados	Elementos integrados	Elementos no integrados
Información contable	21	20	1
Información presupuestaria	10	10	0
Información programática	5	3	2
Información adicional	8	5	3
Información derivada de la Ley de Disciplina Financiera de las Entidades Federativas y los Municipios	12	12	0
<b>Total</b>	<b>56</b>	<b>50</b>	<b>6</b>

De los 56 elementos que debe contener el Informe de Avance de Gestión Financiera, la Entidad no integró lo siguiente:

Información requerida		Incumplimiento
<b>No.</b>	<b>Información contable</b>	
1	Balanza de Comprobación detallada al cuarto nivel (cuenta), acumulada del 01 de enero al 31 de diciembre de 2025, incluyendo las cuentas de orden contables	No integró la información correspondiente

No.	Información programática	
2	La relación de sus programas presupuestarios con sus respectivos indicadores para resultados	La información financiera presentada no corresponde al periodo solicitado
3	El cumplimiento de los objetivos, metas y satisfacción de necesidades proyectados en los programas a cargo de la entidad de conformidad con los indicadores aprobados en los programas presupuestarios correspondientes	La información se presenta sin datos
No.	Información adicional	
4	La relación de bienes muebles que componen su patrimonio al 31 de diciembre de 2025, de conformidad con la estructura del formato emitido por el CONAC	La información presentada no corresponde a lo solicitado (no desglosa cada uno de los bienes)
5	La relación de bienes inmuebles que componen su patrimonio al 31 de diciembre de 2025, de conformidad con la estructura del formato emitido por el CONAC	La información presentada no corresponde a lo solicitado (no desglosa cada uno de los bienes)
6	Las conciliaciones bancarias de la totalidad de las cuentas bancarias propiedad de la entidad al 31 de diciembre de 2025, debidamente autorizadas por las autoridades correspondientes, así como los respectivos estados de cuenta bancarios, auxiliares de cuentas contables y demás anexos	La información presentada no corresponde a lo solicitado (incluyó carátulas en archivo Excel)

## Congruencia de la información financiera



De las 22 pruebas de congruencia, se detectaron las siguientes incongruencias en la información financiera integrada en el Informe de Avance de Gestión Financiera:

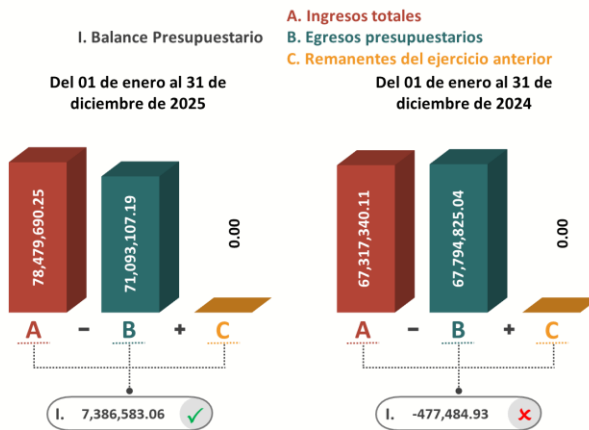
Información presupuestaria	
No.	Incongruencia en el Estado Analítico de Ingresos Clasificación por Rubros de Ingresos
1	El total del ingreso presupuestario devengado, reflejado en el Estado Analítico de Ingresos Clasificación por Rubros de Ingresos, no es congruente con la sumatoria de los importes de los rubros de ingresos devengados, reflejados en dicha clasificación
Información derivada de la Ley de Disciplina Financiera de las Entidades Federativas y los Municipios	
No.	Incongruencia en el Balance Presupuestario-LDF
2	El total de las transferencias federales etiquetadas devengadas, reflejado en el Balance Presupuestario-LDF, no es congruente con el total de las transferencias federales etiquetadas devengadas, reportado en el Estado Analítico de Ingresos Detallado-LDF

Así mismo, no fue posible realizar 7 de ellas, toda vez la Entidad no integró la información necesaria para su determinación.

## Jiménez

### Resultados del análisis al Informe de Avance de Gestión Financiera correspondiente al cuarto trimestre 2025

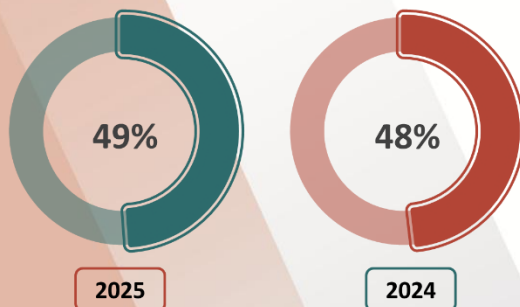
#### Indicadores financieros



La autonomía financiera disminuyó de un periodo a otro, ya que del 01 de enero al 31 de diciembre de 2025 los ingresos de gestión representaron el 5% de los ingresos totales, mientras que para el mismo periodo de 2024 significaron el 11%.

#### Proporción de servicios personales

Del 01 de enero al 31 de diciembre

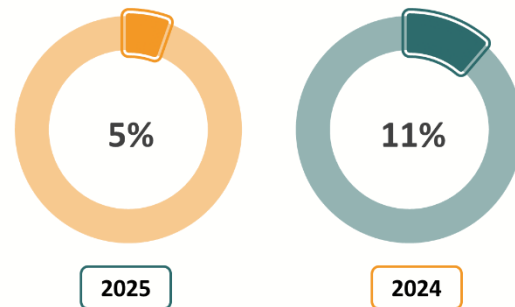


#### Balance presupuestario

Del 01 de enero al 31 de diciembre de 2025, reveló un balance presupuestario sostenible de 7.39 millones de pesos; por el contrario, en el mismo periodo de 2024 reflejó un balance negativo de 477.48 miles de pesos.

#### Autonomía financiera

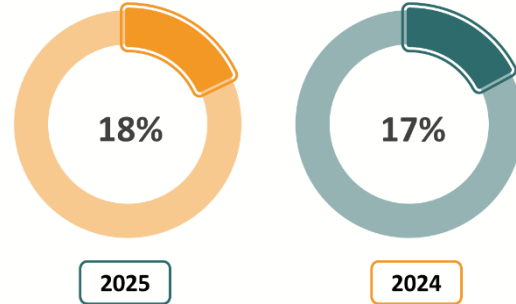
Del 01 de enero al 31 de diciembre



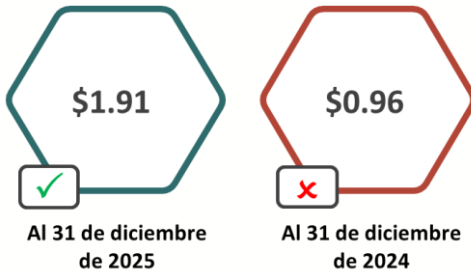
La proporción de servicios personales se incrementó 1 punto porcentual, es decir, del 01 de enero al 31 de diciembre de 2025 constituyó el 49% de los egresos totales, mientras que en el mismo periodo de 2024 significó un 48%; en términos nominales representó un egreso de 34.73 y 32.62 millones de pesos, respectivamente.

La proporción de inversión pública representó del 01 de enero al 31 de diciembre de 2025 el 18% de los egresos totales, mientras que para el mismo periodo de 2024 fue del 17%, es decir, incrementó 1 punto porcentual; en términos nominales significó un egreso de 12.71 y 11.60 millones de pesos, respectivamente.

**Proporción de inversión pública**  
Del 01 de enero al 31 de diciembre



**Liquidez**



Al 31 de diciembre de 2025, la Entidad presentó una liquidez de 1.91 pesos, indicando capacidad de pago a corto plazo; por el contrario, al 31 de diciembre de 2024 no tuvo la posibilidad de disponer de activos circulantes suficientes para satisfacer sus compromisos financieros, es decir, no contó con liquidez.

**Verificación del contenido del IAGF**

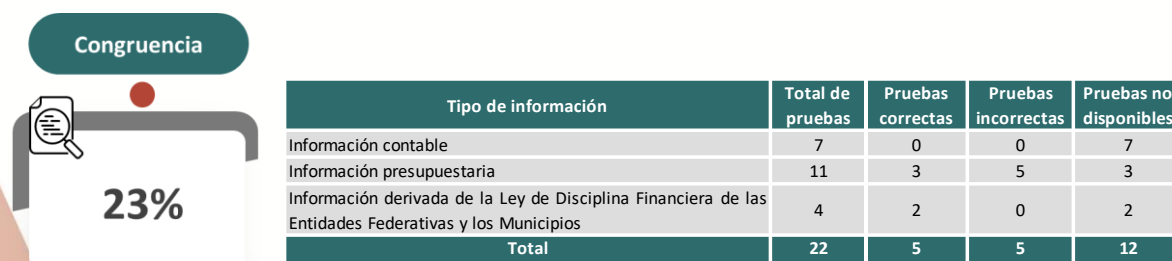


Tipo de información	Elementos evaluados	Elementos integrados	Elementos no integrados
Información contable	21	19	2
Información presupuestaria	10	10	0
Información programática	5	5	0
Información adicional	8	6	2
Información derivada de la Ley de Disciplina Financiera de las Entidades Federativas y los Municipios	12	11	1
<b>Total</b>	<b>56</b>	<b>51</b>	<b>5</b>

De los 56 elementos que debe contener el Informe de Avance de Gestión Financiera, la Entidad no integró lo siguiente:

Información requerida		Incumplimiento
<b>Información contable</b>		
1	Balanza de Comprobación detallada al cuarto nivel (cuenta), acumulada del 01 de enero al 31 de diciembre de 2025, incluyendo las cuentas de orden contables y presupuestarias	No integró la información correspondiente
2	Acta de Cabildo en la que se haga constar la presentación del Informe de Avance de Gestión Financiera correspondiente al cuarto trimestre de 2025 ante ese Órgano Municipal	La información presentada no corresponde a lo solicitado
<b>Información adicional</b>		
3	La relación de bienes muebles que componen su patrimonio al 31 de diciembre de 2025, de conformidad con la estructura del formato emitido por el CONAC	La información presentada no corresponde a lo solicitado (no desglosa cada uno de los bienes)
4	La relación de bienes inmuebles que componen su patrimonio al 31 de diciembre de 2025, de conformidad con la estructura del formato emitido por el CONAC	La información presentada no corresponde a lo solicitado (no desglosa cada uno de los bienes)
<b>Información derivada de la Ley de Disciplina Financiera de las Entidades Federativas y los Municipios</b>		
5	Estado Analítico del Ejercicio del Presupuesto de Egresos Detallado del 01 de enero al 31 de diciembre de 2025, por Clasificación por Objeto del Gasto	La información presentada no corresponde al ente público

## Congruencia de la información financiera



De las 22 pruebas de congruencia, se detectaron las siguientes incongruencias en la información financiera integrada en el Informe de Avance de Gestión Financiera:

Información presupuestaria	
<b>Incongruencias en el Estado Analítico de Ingresos Clasificación por Rubros de Ingresos</b>	
1	Los impuestos devengados, reflejados en el Estado Analítico de Ingresos Clasificación por Rubros de Ingresos, no son congruentes con los impuestos devengados, reportados en el Estado Analítico de Ingresos Detallado-LDF
2	Las cuotas y aportaciones de seguridad social devengadas, reflejadas en el Estado Analítico de Ingresos Clasificación por Rubros de Ingresos, no son congruentes con las cuotas y aportaciones de seguridad social devengadas, reportadas en el Estado Analítico de Ingresos Detallado-LDF
3	Los derechos devengados, reportados en el Estado Analítico de Ingresos Clasificación por Rubros de Ingresos, no son congruentes con los derechos devengados, reflejados en el Estado Analítico de Ingresos Detallado-LDF
4	Los aprovechamientos devengados, reportados en el Estado Analítico de Ingresos Clasificación por Rubros de Ingresos, no son congruentes con los aprovechamientos devengados, reflejados en el Estado Analítico de Ingresos Detallado-LDF

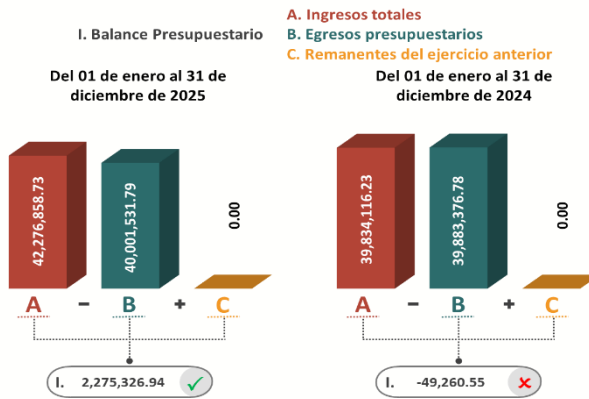
5 Los ingresos por venta de bienes, prestación de servicios y otros ingresos devengados, reflejados en el Estado Analítico de Ingresos Clasificación por Rubros de Ingresos, no son congruentes con los ingresos por venta de bienes y prestación de servicios, y otros ingresos de libre disposición devengados, reportados en el Estado Analítico de Ingresos Detallado-LDF

Así mismo, no fue posible realizar 12 de ellas, toda vez que la Entidad no integró la información necesaria para su determinación.

## Juárez

### Resultados del análisis al Informe de Avance de Gestión Financiera correspondiente al cuarto trimestre 2025

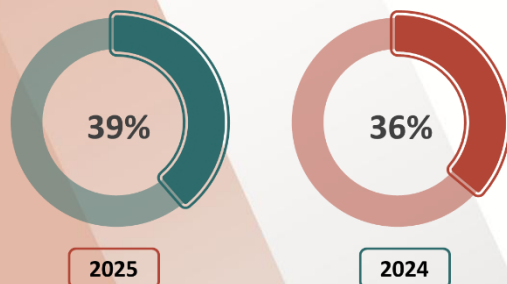
#### Indicadores financieros



La autonomía financiera disminuyó de un periodo a otro, ya que del 01 de enero al 31 de diciembre de 2025 los ingresos de gestión representaron el 6% de los ingresos totales, mientras que para el mismo periodo de 2024 significaron el 7%.

#### Proporción de servicios personales

Del 01 de enero al 31 de diciembre

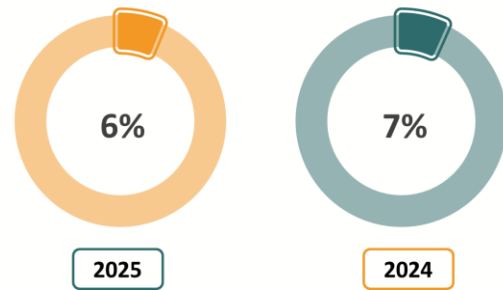


#### Balance presupuestario

Del 01 de enero al 31 de diciembre de 2025, reveló un balance presupuestario sostenible de 2.28 millones de pesos; por el contrario, en el mismo periodo de 2024 reflejó un balance negativo de 49.26 miles de pesos.

#### Autonomía financiera

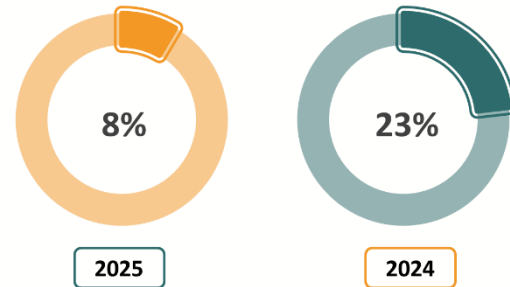
Del 01 de enero al 31 de diciembre



La proporción de servicios personales se incrementó 3 puntos porcentuales, es decir, del 01 de enero al 31 de diciembre de 2025 constituyó el 39% de los egresos totales, mientras que en el mismo periodo de 2024 significó un 36%; en términos nominales representó un egreso de 15.66 y 14.59 millones de pesos, respectivamente.

La proporción de inversión pública representó del 01 de enero al 31 de diciembre de 2025 el 8% de los egresos totales, mientras que para el mismo periodo de 2024 fue del 23%, es decir, disminuyó 15 puntos porcentuales; en términos nominales significó un egreso de 3.42 y 9.36 millones de pesos, respectivamente.

**Proporción de inversión pública**  
Del 01 de enero al 31 de diciembre



Al 31 de diciembre de 2025, la Entidad no tuvo la posibilidad de disponer de activos circulantes suficientes para satisfacer sus compromisos financieros, es decir, no contó con liquidez; por el contrario, al 31 de diciembre de 2024 presentó una liquidez de 4.25 pesos indicando capacidad de pago a corto plazo.

**Liquidez**



**Verificación del contenido del IAGF**



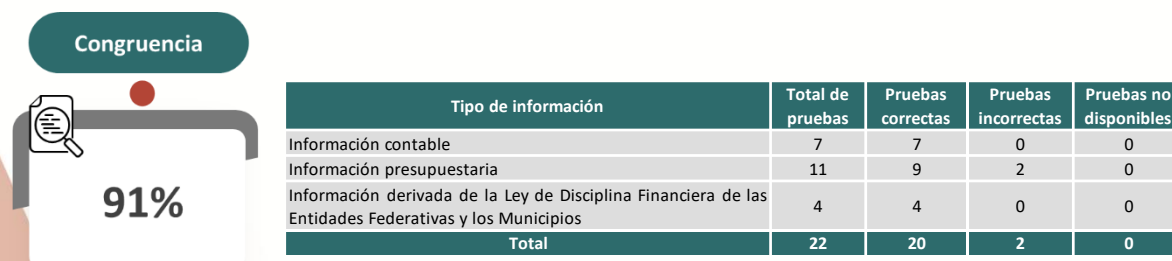
Tipo de información	Elementos evaluados	Elementos integrados	Elementos no integrados
Información contable	21	21	0
Información presupuestaria	10	10	0
Información programática	5	5	0
Información adicional	8	6	2
Información derivada de la Ley de Disciplina Financiera de las Entidades Federativas y los Municipios	12	11	1
<b>Total</b>	<b>56</b>	<b>53</b>	<b>3</b>

De los 56 elementos que debe contener el Informe de Avance de Gestión Financiera, la Entidad no integró lo siguiente:

Información requerida		Incumplimiento
No.	Información adicional	
1	La relación de bienes muebles que componen su patrimonio al 31 de diciembre de 2025, de conformidad con la estructura del formato emitido por el CONAC	La información presentada no corresponde a lo solicitado (no desglosa cada uno de los bienes)
2	La relación de bienes inmuebles que componen su patrimonio al 31 de diciembre de 2025, de conformidad con la estructura del formato emitido por el CONAC	La información presentada no corresponde a lo solicitado (no desglosa cada uno de los bienes)
No.	Información derivada de la Ley de Disciplina Financiera de las Entidades Federativas y los Municipios	
3	Informar la fuente de los ingresos con la que se haya pagado el nuevo gasto (aumento o creación de gasto del Presupuesto de Egresos), distinguiendo el gasto etiquetado y no etiquetado	No informó la fuente de los ingresos a pesar de contar con nuevo gasto

Aunado a lo anterior, se detectó que las notas de desglose a los estados financieros no se encuentran actualizadas con base en el Acuerdo por el que se reforma el Manual de Contabilidad Gubernamental publicado en el Diario Oficial de la Federación el 06 de diciembre de 2022.

### Congruencia de la información financiera



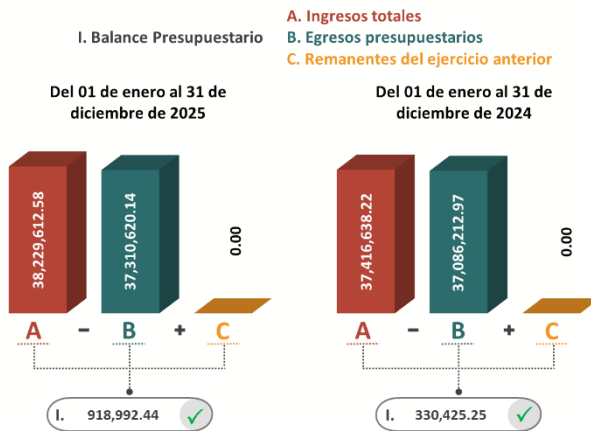
De las 22 pruebas de congruencia aplicadas, se detectaron las siguientes incongruencias en la información financiera integrada en el Informe de Avance de Gestión Financiera:

Información presupuestaria	
No.	<b>Incongruencia en el Estado Analítico de Ingresos Clasificación por Rubros de Ingresos</b>
1	El importe de la cuenta de orden 8.1.4 Ley de Ingresos Devengada, reportado en las Notas de Memoria, no es congruente con el total del ingreso presupuestario devengado, reflejado en el Estado Analítico de Ingresos Clasificación por Rubros de Ingresos
No.	<b>Incongruencia en el Estado Analítico del Ejercicio del Presupuesto de Egresos Clasificación por Objeto del Gasto</b>
2	El importe de la cuenta de orden 8.2.5 Presupuesto de Egresos Devengado, reportado en las Notas de Memoria, no es congruente con el total del egreso presupuestario devengado, reflejado en el Estado Analítico del Ejercicio del Presupuesto de Egresos Clasificación por Objeto del Gasto

## Lamadrid

### Resultados del análisis al Informe de Avance de Gestión Financiera correspondiente al cuarto trimestre 2025

#### Indicadores financieros



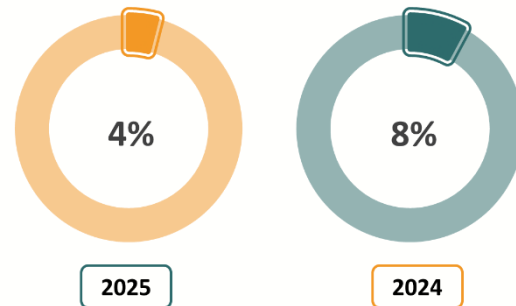
La autonomía financiera disminuyó de un periodo a otro, ya que del 01 de enero al 31 de diciembre de 2025 los ingresos de gestión representaron el 4% de los ingresos totales, mientras que para el mismo periodo de 2024 significaron el 8%.

#### Balance presupuestario

Del 01 de enero al 31 de diciembre, tanto en 2025 como en 2024, reveló un balance presupuestario sostenible de 918.99 y 330.43 miles de pesos, respectivamente.

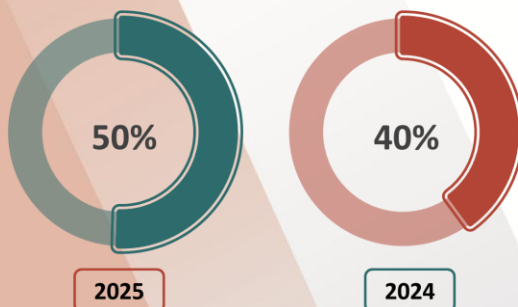
#### Autonomía financiera

Del 01 de enero al 31 de diciembre



#### Proporción de servicios personales

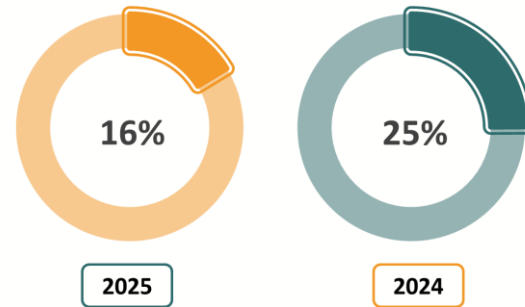
Del 01 de enero al 31 de diciembre



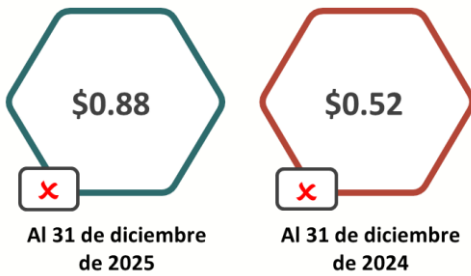
La proporción de servicios personales se incrementó 10 puntos porcentuales, es decir, del 01 de enero al 31 de diciembre de 2025 constituyó el 50% de los egresos totales, mientras que en el mismo periodo de 2024 significó un 40%; en términos nominales representó un egreso de 18.84 y 14.79 millones de pesos, respectivamente.

La proporción de inversión pública representó del 01 de enero al 31 de diciembre de 2025 el 16% de los egresos totales, mientras que para el mismo periodo de 2024 fue del 25%, es decir, disminuyó 9 puntos porcentuales; en términos nominales significó un egreso de 6.08 y 9.23 millones de pesos, respectivamente.

**Proporción de inversión pública**  
Del 01 de enero al 31 de diciembre



**Liquidez**



Al 31 de diciembre de 2025 y 2024, la Entidad no tuvo la posibilidad de disponer de activos circulantes suficientes para satisfacer sus compromisos financieros, es decir, no contó con liquidez en ambos periodos.

**Verificación del contenido del IAGF**

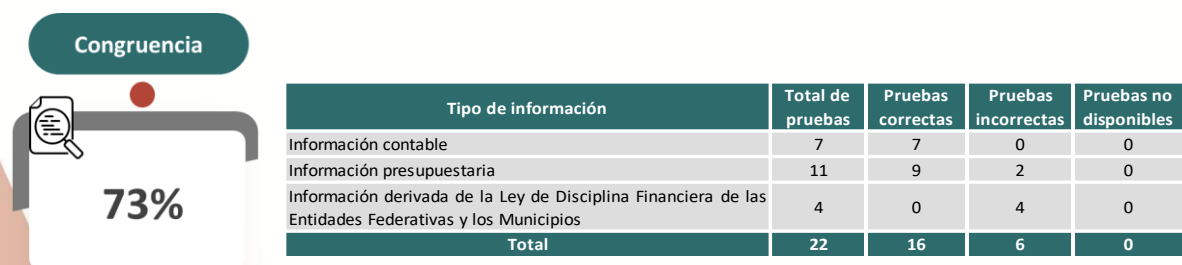


Tipo de información	Elementos evaluados	Elementos integrados	Elementos no integrados
Información contable	21	20	1
Información presupuestaria	10	10	0
Información programática	5	5	0
Información adicional	8	6	2
Información derivada de la Ley de Disciplina Financiera de las Entidades Federativas y los Municipios	12	9	3
<b>Total</b>	<b>56</b>	<b>50</b>	<b>6</b>

De los 56 elementos que debe contener el Informe de Avance de Gestión Financiera, la Entidad no integró lo siguiente:

Información requerida		Incumplimiento
<b>Información contable</b>		
1	Notas de Desglose a los estados financieros; (24 notas)	La información presentada no corresponde a lo solicitado (no integró la totalidad de las notas)
<b>Información adicional</b>		
2	La relación de bienes muebles que componen su patrimonio al 30 de junio de 2025, de conformidad con la estructura del formato emitido por el CONAC	La información presentada no corresponde a lo solicitado (no desglosa cada uno de los bienes)
3	La relación de bienes inmuebles que componen su patrimonio al 30 de junio de 2025, de conformidad con la estructura del formato emitido por el CONAC	La información presentada no corresponde a lo solicitado (no desglosa cada uno de los bienes)
<b>Información derivada de la Ley de Disciplina Financiera de las Entidades Federativas y los Municipios</b>		
4	Estado Analítico del Ejercicio del Presupuesto de Egresos Detallado del 01 de enero al 31 de diciembre de 2025, por Clasificación Funcional	La información se presenta sin datos o en cero
5	Estado Analítico del Ejercicio del Presupuesto de Egresos Detallado del 01 de enero al 31 de diciembre de 2025, por Clasificación de Servicios Personales por Categoría	La información se presenta sin datos o en cero
6	El informe trimestral sobre el avance de las acciones para recuperar el Balance Presupuestario de Recursos Disponibles sostenible	No informó las acciones para recuperar el balance presupuestario de recursos disponibles sostenible

## Congruencia de la información financiera



De las 22 pruebas de congruencia aplicadas, se detectaron las siguientes incongruencias en la información financiera integrada en el Informe de Avance de Gestión Financiera:

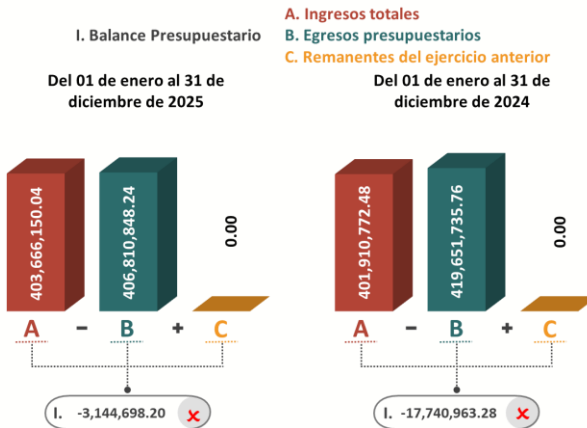
Información presupuestaria	
<b>Incongruencia en el Estado Analítico de Ingresos Clasificación por Rubros de Ingresos</b>	
1	El importe de la cuenta de orden 8.1.4 Ley de Ingresos Devengada, reportado en las Notas de Memoria, no es congruente con el total del ingreso presupuestario devengado, reflejado en el Estado Analítico de Ingresos Clasificación por Rubros de Ingresos
<b>Incongruencia en el Estado Analítico del Ejercicio del Presupuesto de Egresos Clasificación por Objeto del Gasto</b>	
2	El importe de la cuenta de orden 8.2.5 Presupuesto de Egresos Devengado, reportado en las Notas de Memoria, no es congruente con el total del egreso presupuestario devengado, reflejado en el Estado Analítico del Ejercicio del Presupuesto de Egresos Clasificación por Objeto del Gasto

Información derivada de la Ley de Disciplina Financiera de las Entidades Federativas y los Municipios	
No.	Incongruencias en el Balance Presupuestario-LDF
3	El total del ingreso de libre disposición devengado, reflejado en el Balance Presupuestario-LDF, no es congruente con el total del ingreso de libre disposición devengado, reportado en el Estado Analítico de Ingresos Detallado-LDF
4	El total de las transferencias federales etiquetadas devengadas, reflejado en el Balance Presupuestario-LDF, no es congruente con el total de las transferencias federales etiquetadas devengadas, reportado en el Estado Analítico de Ingresos Detallado-LDF
5	El total del gasto no etiquetado (sin incluir la amortización de la deuda pública) bajo el momento contable devengado, reflejado en el Balance Presupuestario-LDF, no es congruente con el total del gasto no etiquetado devengado (sin incluir la amortización de la deuda pública), reportado en el Estado Analítico del Ejercicio del Presupuesto de Egresos Detallado Clasificación por Objeto del Gasto-LDF
6	El total del gasto etiquetado (sin incluir la amortización de la deuda pública) bajo el momento contable devengado, reflejado en el Balance Presupuestario-LDF, no es congruente con el total del gasto etiquetado devengado (sin incluir la amortización de la deuda pública), reportado en el Estado Analítico del Ejercicio del Presupuesto de Egresos Detallado Clasificación por Objeto del Gasto-LDF

## Matamoras

### Resultados del análisis al Informe de Avance de Gestión Financiera correspondiente al cuarto trimestre 2025

#### Indicadores financieros



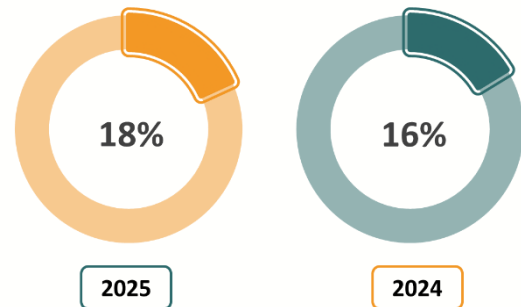
La autonomía financiera aumentó de un periodo a otro, ya que del 01 de enero al 31 de diciembre de 2025 los ingresos de gestión representaron el 18% de los ingresos totales, mientras que para el mismo periodo de 2024 significaron el 16%.

#### Balance presupuestario

Del 01 de enero al 31 de diciembre, tanto en 2025 como en 2024, reveló un balance presupuestario negativo de 3.14 y 17.74 millones de pesos, respectivamente.

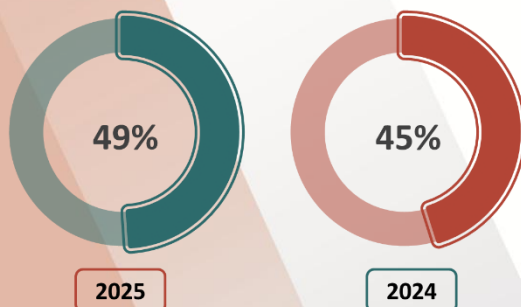
#### Autonomía financiera

Del 01 de enero al 31 de diciembre



#### Proporción de servicios personales

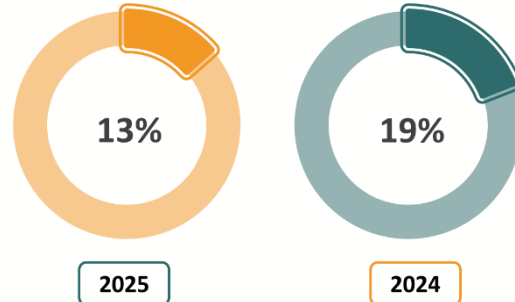
Del 01 de enero al 31 de diciembre



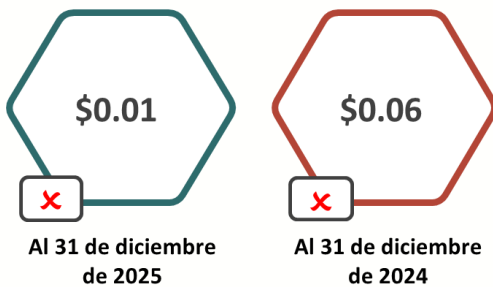
La proporción de servicios personales se incrementó 4 puntos porcentuales, es decir, del 01 de enero al 31 de diciembre de 2025 constituyó el 49% de los egresos totales, mientras que en el mismo periodo de 2024 significó un 45%; en términos nominales representó un egreso de 200.62 y 191.89 millones de pesos, respectivamente.

La proporción de inversión pública representó del 01 de enero al 31 de diciembre de 2025 el 13% de los egresos totales, mientras que para el mismo periodo de 2024 fue del 19%, es decir, disminuyó 6 puntos porcentuales; en términos nominales significó un egreso de 55.33 y 80.98 millones de pesos, respectivamente.

**Proporción de inversión pública**  
Del 01 de enero al 31 de diciembre



**Liquidez**



Al 31 de diciembre de 2025 y 2024, la Entidad no tuvo la posibilidad de disponer de activos circulantes suficientes para satisfacer sus compromisos financieros, es decir, no contó con liquidez en ambos periodos.

**Verificación del contenido del IAGF**



Tipo de información	Elementos evaluados	Elementos integrados	Elementos no integrados
Información contable	21	21	0
Información presupuestaria	10	10	0
Información programática	5	5	0
Información adicional	8	8	0
Información derivada de la Ley de Disciplina Financiera de las Entidades Federativas y los Municipios	12	12	0
<b>Total</b>	<b>56</b>	<b>56</b>	<b>0</b>

La Entidad cumplió con la obligación de incluir en el Informe de Avance de Gestión Financiera la información establecida en las Reglas para la Presentación y Contenido emitidas por la Auditoría Superior del Estado.

## Congruencia de la información financiera



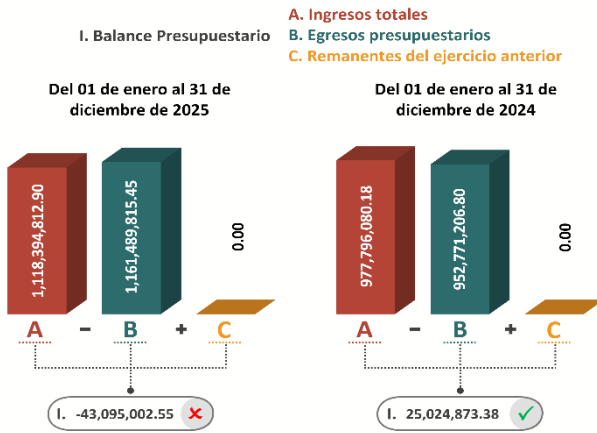
De las 22 pruebas de congruencia aplicadas, se detectaron las siguientes incongruencias en la información financiera integrada en el Informe de Avance de Gestión Financiera:

Información presupuestaria	
<b>No.</b>	<b>Incongruencia en el Estado Analítico de Ingresos Clasificación por Rubros de Ingresos</b>
1	El importe de la cuenta de orden 8.1.4 Ley de Ingresos Devengada, reportado en las Notas de Memoria, no es congruente con el total del ingreso presupuestario devengado, reflejado en el Estado Analítico de Ingresos Clasificación por Rubros de Ingresos
<b>No.</b>	<b>Incongruencia en el Estado Analítico del Ejercicio del Presupuesto de Egresos Clasificación por Objeto del Gasto</b>
2	El importe de la cuenta de orden 8.2.5 Presupuesto de Egresos Devengado, reportado en las Notas de Memoria, no es congruente con el total del egreso presupuestario devengado, reflejado en el Estado Analítico del Ejercicio del Presupuesto de Egresos Clasificación por Objeto del Gasto

## Monclova

### Resultados del análisis al Informe de Avance de Gestión Financiera correspondiente al cuarto trimestre 2025

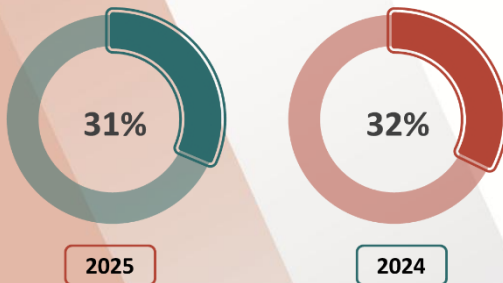
#### Indicadores financieros



La autonomía financiera aumentó de un periodo a otro, ya que del 01 de enero al 31 de diciembre de 2025 los ingresos de gestión representaron el 29% de los ingresos totales, mientras que para el mismo periodo de 2024 significaron el 28%.

#### Proporción de servicios personales

Del 01 de enero al 31 de diciembre

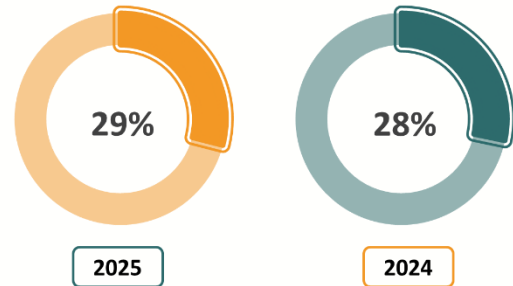


#### Balance presupuestario

Del 01 de enero al 31 de diciembre de 2025, reveló un balance presupuestario negativo de 43.10 millones de pesos; por el contrario, en el mismo periodo de 2024 reflejó un balance sostenible de 25.02 millones de pesos.

#### Autonomía financiera

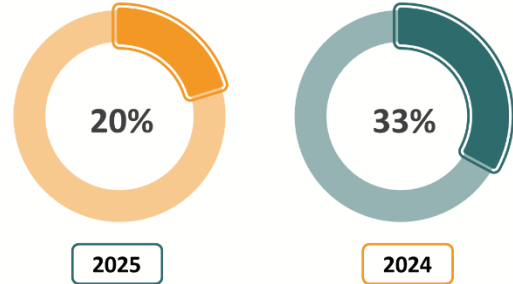
Del 01 de enero al 31 de diciembre



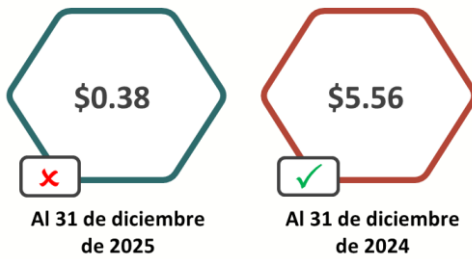
La proporción de servicios personales se redujo 1 punto porcentual, es decir, del 01 de enero al 31 de diciembre de 2025 constituyó el 31% de los egresos totales, mientras que en el mismo periodo de 2024 significó un 32%; sin embargo, en términos nominales representó un egreso de 364.65 y 307.00 millones de pesos, respectivamente.

La proporción de inversión pública representó del 01 de enero al 31 de diciembre de 2025 el 20% de los egresos totales, mientras que para el mismo periodo de 2024 fue del 33%, es decir, disminuyó 13 puntos porcentuales; en términos nominales significó un egreso de 234.86 y 313.11 millones de pesos, respectivamente.

**Proporción de inversión pública**  
Del 01 de enero al 31 de diciembre



**Liquidez**



Al 31 de diciembre de 2025, la Entidad no tuvo la posibilidad de disponer de activos circulantes suficientes para satisfacer sus compromisos financieros, es decir, no contó con liquidez; por el contrario, al 31 de diciembre de 2024 presentó una liquidez de 5.56 pesos indicando capacidad de pago a corto plazo.

**Verificación del contenido del IAGF**

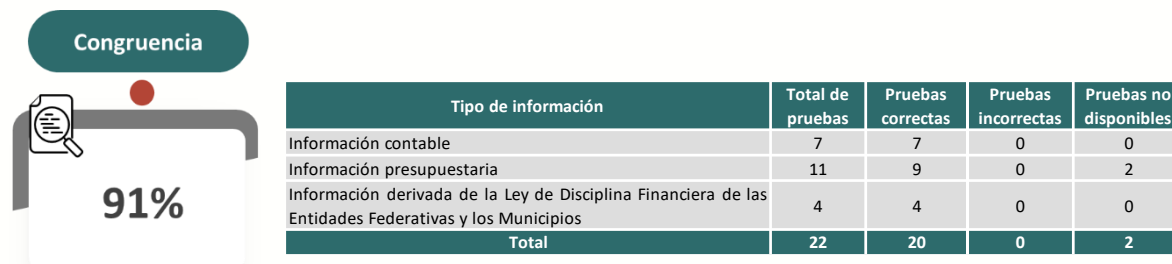


Tipo de información	Elementos evaluados	Elementos integrados	Elementos no integrados
Información contable	21	21	0
Información presupuestaria	10	10	0
Información programática	5	5	0
Información adicional	8	8	0
Información derivada de la Ley de Disciplina Financiera de las Entidades Federativas y los Municipios	12	11	1
<b>Total</b>	<b>56</b>	<b>55</b>	<b>1</b>

De los 56 elementos que debe contener el Informe de Avance de Gestión Financiera, la Entidad no integró lo siguiente:

Información requerida		Incumplimiento
No.	Información derivada de la Ley de Disciplina Financiera de las Entidades Federativas y los Municipios	
1	Informar la fuente de los ingresos con la que se haya pagado el nuevo gasto (aumento o creación de gasto del Presupuesto de Egresos), distinguiendo el gasto etiquetado y no etiquetado	No informó la fuente de los ingresos a pesar de contar con nuevo gasto

### Congruencia de la información financiera

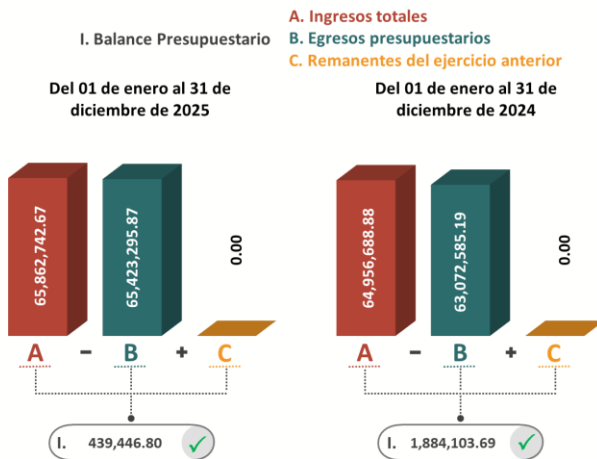


De las 22 pruebas de congruencia, no fue posible realizar 2 de ellas, toda vez que las notas de memoria no se encuentran actualizadas con base en el Acuerdo por el que se reforma el Manual de Contabilidad Gubernamental publicado en el Diario Oficial de la Federación el 06 de diciembre de 2022.

## Morelos

### Resultados del análisis al Informe de Avance de Gestión Financiera correspondiente al cuarto trimestre 2025

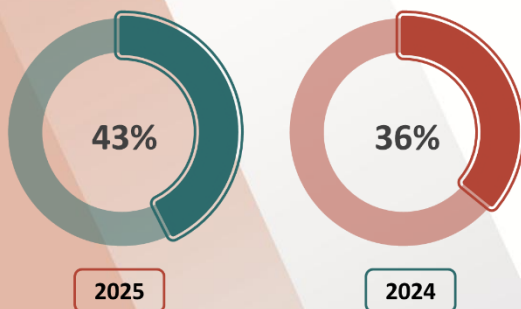
#### Indicadores financieros



La autonomía financiera disminuyó de un periodo a otro, ya que del 01 de enero al 31 de diciembre de 2025 los ingresos de gestión representaron el 7% de los ingresos totales, mientras que para el mismo periodo de 2024 significaron el 10%.

#### Proporción de servicios personales

Del 01 de enero al 31 de diciembre

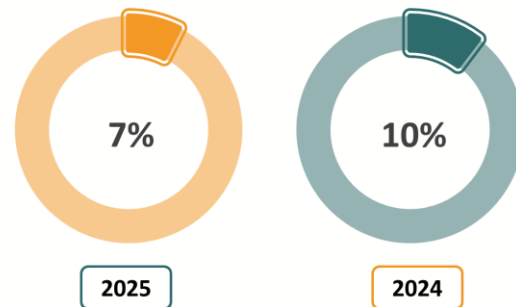


#### Balance presupuestario

Del 01 de enero al 31 de diciembre, tanto en 2025 como en 2024, reveló un balance presupuestario sostenible de 439.45 miles y 1.88 millones de pesos, respectivamente.

#### Autonomía financiera

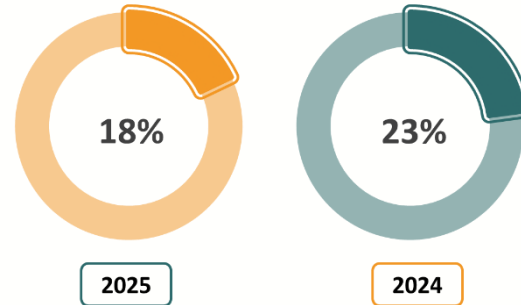
Del 01 de enero al 31 de diciembre



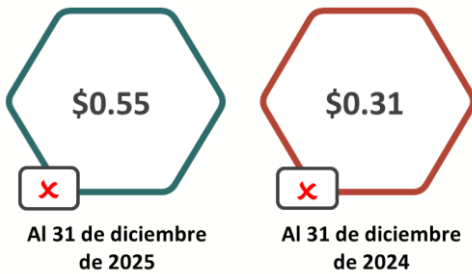
La proporción de servicios personales se incrementó 7 puntos porcentuales, es decir, del 01 de enero al 31 de diciembre de 2025 constituyó el 43% de los egresos totales, mientras que en el mismo periodo de 2024 significó un 36%; en términos nominales representó un egreso de 27.86 y 22.62 millones de pesos, respectivamente.

La proporción de inversión pública representó del 01 de enero al 31 de diciembre de 2025 el 18% de los egresos totales, mientras que para el mismo periodo de 2024 fue del 23%, es decir, disminuyó 5 puntos porcentuales; en términos nominales significó un egreso de 11.72 y 14.43 millones de pesos, respectivamente.

**Proporción de inversión pública**  
Del 01 de enero al 31 de diciembre



**Liquidez**



Al 31 de diciembre de 2025 y 2024, la Entidad no tuvo la posibilidad de disponer de activos circulantes suficientes para satisfacer sus compromisos financieros, es decir, no contó con liquidez en ambos periodos.

**Verificación del contenido del IAGF**



Tipo de información	Elementos evaluados	Elementos integrados	Elementos no integrados
Información contable	21	21	0
Información presupuestaria	10	10	0
Información programática	5	5	0
Información adicional	8	8	0
Información derivada de la Ley de Disciplina Financiera de las Entidades Federativas y los Municipios	12	12	0
<b>Total</b>	<b>56</b>	<b>56</b>	<b>0</b>

La Entidad cumplió con la obligación de incluir en el Informe de Avance de Gestión Financiera la información establecida en las Reglas para la Presentación y Contenido emitidas por la Auditoría Superior del Estado.

## Congruencia de la información financiera



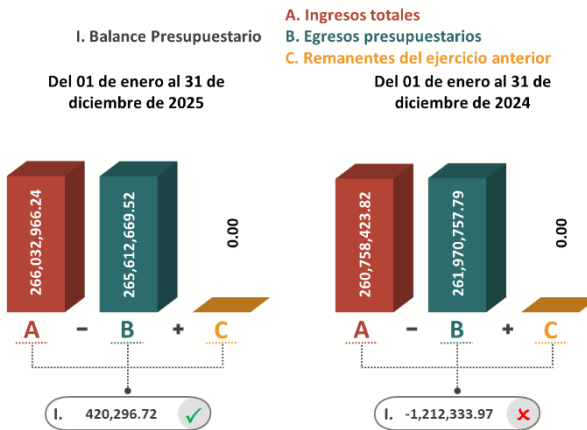
De las 22 pruebas de congruencia aplicadas, se detectaron las siguientes incongruencias en la información financiera integrada en el Informe de Avance de Gestión Financiera:

Información derivada de la Ley de Disciplina Financiera de las Entidades Federativas y los Municipios	
No.	Incongruencias en el Balance Presupuestario-LDF
1	El total del ingreso de libre disposición devengado, reflejado en el Balance Presupuestario-LDF, no es congruente con el total del ingreso de libre disposición devengado, reportado en el Estado Analítico de Ingresos Detallado-LDF
2	El total de las transferencias federales etiquetadas devengadas, reflejado en el Balance Presupuestario-LDF, no es congruente con el total de las transferencias federales etiquetadas devengadas, reportado en el Estado Analítico de Ingresos Detallado-LDF

## Múzquiz

### Resultados del análisis al Informe de Avance de Gestión Financiera correspondiente al cuarto trimestre 2025

#### Indicadores financieros



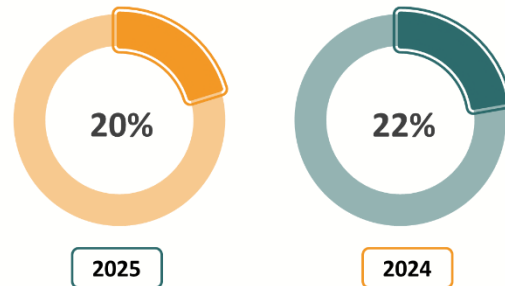
#### Balance presupuestario

Del 01 de enero al 31 de diciembre de 2025, reveló un balance presupuestario sostenible de 420.30 miles de pesos; por el contrario, en el mismo periodo de 2024 reflejó un balance negativo de 1.21 millones de pesos.

La autonomía financiera disminuyó de un periodo a otro, ya que del 01 de enero al 31 de diciembre de 2025 los ingresos de gestión representaron el 20% de los ingresos totales, mientras que para el mismo periodo de 2024 significaron el 22%.

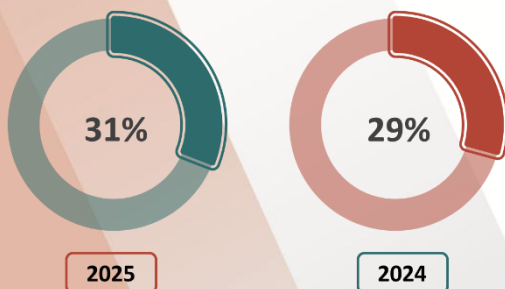
#### Autonomía financiera

Del 01 de enero al 31 de diciembre



#### Proporción de servicios personales

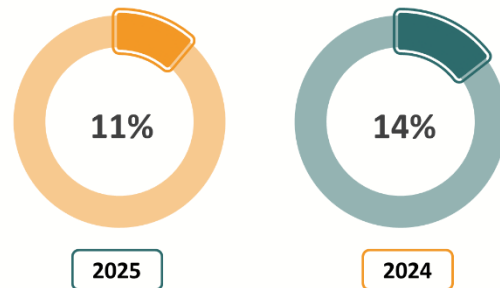
Del 01 de enero al 31 de diciembre



La proporción de servicios personales se incrementó 2 puntos porcentuales, es decir, del 01 de enero al 31 de diciembre de 2025 constituyó el 31% de los egresos totales, mientras que en el mismo periodo de 2024 significó un 29%; en términos nominales representó un egreso de 82.02 y 76.53 millones de pesos, respectivamente.

La proporción de inversión pública representó del 01 de enero al 31 de diciembre de 2025 el 11% de los egresos totales, mientras que para el mismo periodo de 2024 fue del 14%, es decir, disminuyó 3 puntos porcentuales; en términos nominales significó un egreso de 29.72 y 37.89 millones de pesos, respectivamente.

**Proporción de inversión pública**  
Del 01 de enero al 31 de diciembre

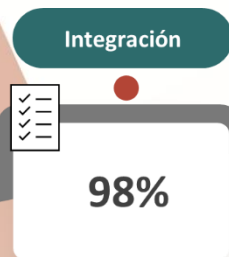


**Liquidez**



Al 31 de diciembre de 2025 y 2024, la Entidad presentó una liquidez de 1.45 y 3.80 pesos, respectivamente, indicando capacidad de pago a corto plazo en ambos periodos.

**Verificación del contenido del IAGF**



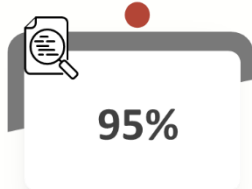
Tipo de información	Elementos evaluados	Elementos integrados	Elementos no integrados
Información contable	21	21	0
Información presupuestaria	10	10	0
Información programática	5	5	0
Información adicional	8	7	1
Información derivada de la Ley de Disciplina Financiera de las Entidades Federativas y los Municipios	12	12	0
<b>Total</b>	<b>56</b>	<b>55</b>	<b>1</b>

De los 56 elementos que debe contener el Informe de Avance de Gestión Financiera, la Entidad no integró lo siguiente:

Información requerida		Incumplimiento
No.	Información adicional	
1	El reporte de los esquemas bursátiles y de coberturas financieras del ente público	No integró la información correspondiente

## Congruencia de la información financiera

Congruencia



Tipo de información	Total de pruebas	Pruebas correctas	Pruebas incorrectas	Pruebas no disponibles
Información contable	7	7	0	0
Información presupuestaria	11	10	1	0
Información derivada de la Ley de Disciplina Financiera de las Entidades Federativas y los Municipios	4	4	0	0
<b>Total</b>	<b>22</b>	<b>21</b>	<b>1</b>	<b>0</b>

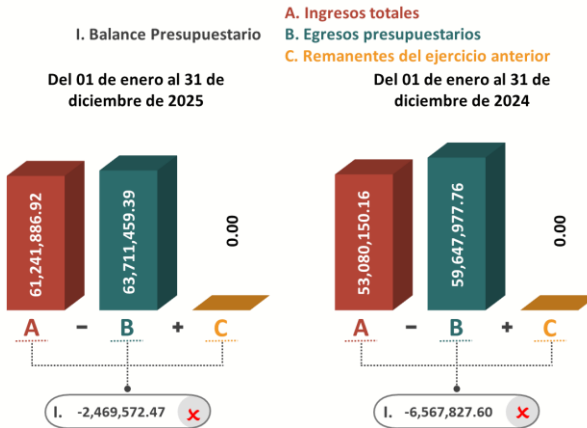
De las 22 pruebas de congruencia aplicadas, se detectó la siguiente incongruencia en la información financiera integrada en el Informe de Avance de Gestión Financiera:

Información presupuestaria	
No.	Incongruencia en el Estado Analítico de Ingresos Clasificación por Rubros de Ingresos
1	El importe de la cuenta de orden 8.1.4 Ley de Ingresos Devengada, reportado en las Notas de Memoria, no es congruente con el total del ingreso presupuestario devengado, reflejado en el Estado Analítico de Ingresos Clasificación por Rubros de Ingresos

## Nadadores

### Resultados del análisis al Informe de Avance de Gestión Financiera correspondiente al cuarto trimestre 2025

#### Indicadores financieros



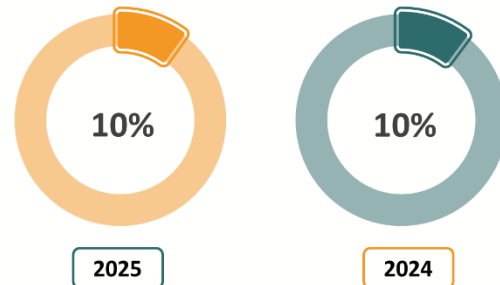
#### Balance presupuestario

Del 01 de enero al 31 de diciembre, tanto en 2025 como en 2024, reveló un balance presupuestario negativo de 2.47 y 6.57 millones de pesos, respectivamente.

La proporción de ingresos de gestión respecto de los ingresos totales permaneció sin cambio del 01 de enero al 31 de diciembre, tanto en 2025 como en 2024, representando el 10%.

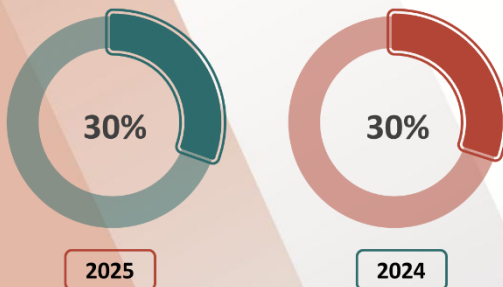
#### Autonomía financiera

Del 01 de enero al 31 de diciembre



#### Proporción de servicios personales

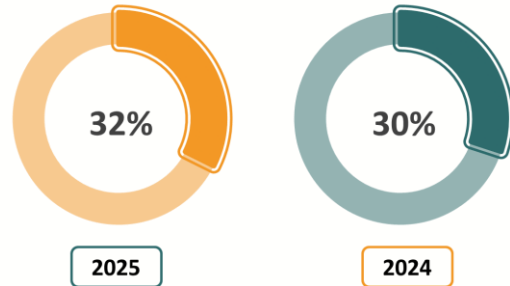
Del 01 de enero al 31 de diciembre



La proporción de servicios personales se mantuvo en 30% del 01 de enero al 31 de diciembre, tanto en 2025 como en 2024; sin embargo, en cifras nominales representó un egreso de 19.55 y 18.05 millones de pesos, respectivamente.

La proporción de inversión pública representó del 01 de enero al 31 de diciembre de 2025 el 32% de los egresos totales, mientras que para el mismo periodo de 2024 fue del 30%, es decir, incrementó 2 puntos porcentuales; en términos nominales significó un egreso de 20.83 y 18.11 millones de pesos, respectivamente.

**Proporción de inversión pública**  
Del 01 de enero al 31 de diciembre

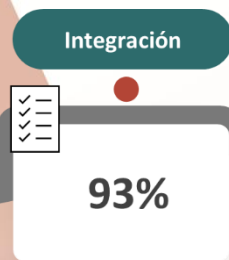


Al 31 de diciembre de 2025, la Entidad no tuvo la posibilidad de disponer de activos circulantes suficientes para satisfacer sus compromisos financieros, es decir, no contó con liquidez; por el contrario, al 31 de diciembre de 2024 presentó una liquidez de 1.05 pesos indicando capacidad de pago a corto plazo.

**Liquidez**



**Verificación del contenido del IAGF**



Tipo de información	Elementos evaluados	Elementos integrados	Elementos no integrados
Información contable	21	21	0
Información presupuestaria	10	10	0
Información programática	5	5	0
Información adicional	8	6	2
Información derivada de la Ley de Disciplina Financiera de las Entidades Federativas y los Municipios	12	10	2
<b>Total</b>	<b>56</b>	<b>52</b>	<b>4</b>

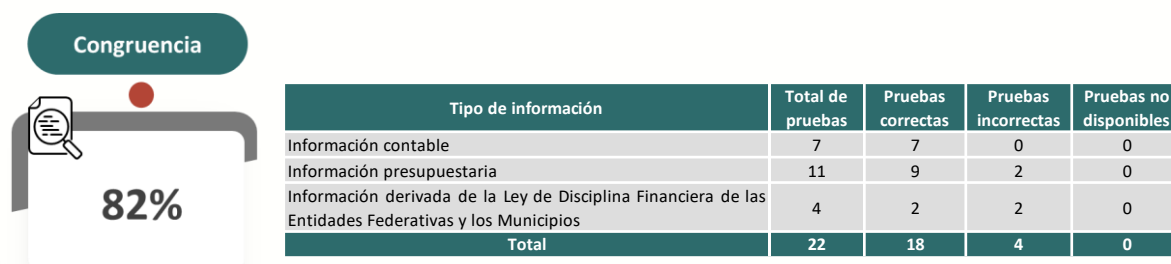
De los 56 elementos que debe contener el Informe de Avance de Gestión Financiera, la Entidad no integró lo siguiente:

Información requerida		Incumplimiento
No.	Información adicional	
1	La relación de bienes muebles que componen su patrimonio al 31 de diciembre de 2025, de conformidad con la estructura del formato emitido por el CONAC	La información presentada no corresponde a lo solicitado (no desglosa cada uno de los bienes)

2	La relación de bienes inmuebles que componen su patrimonio al 31 de diciembre de 2025, de conformidad con la estructura del formato emitido por el CONAC	La información presentada no corresponde a lo solicitado (no desglosa cada uno de los bienes)
<b>No. Información derivada de la Ley de Disciplina Financiera de las Entidades Federativas y los Municipios</b>		
3	El informe trimestral sobre el avance de las acciones para recuperar el Balance Presupuestario de Recursos Disponibles sostenible	No informó las acciones para recuperar el balance presupuestario de recursos disponibles sostenible
4	Informar la fuente de los ingresos con la que se haya pagado el nuevo gasto (aumento o creación de gasto del Presupuesto de Egresos), distinguiendo el gasto etiquetado y no etiquetado	No informó la fuente de los ingresos a pesar de contar con nuevo gasto

Aunado a lo anterior, se detectó que las notas de desglose a los estados financieros no se encuentran actualizadas con base en el Acuerdo por el que se reforma el Manual de Contabilidad Gubernamental publicado en el Diario Oficial de la Federación el 06 de diciembre de 2022.

### Congruencia de la información financiera



De las 22 pruebas de congruencia aplicadas, se detectaron las siguientes incongruencias en la información financiera integrada en el Informe de Avance de Gestión Financiera:

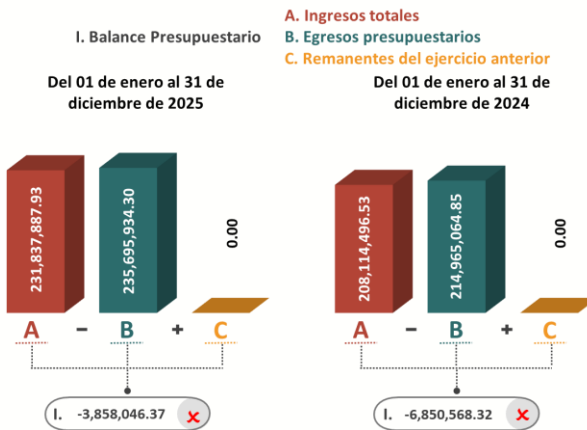
<b>Información presupuestaria</b>	
<b>No.</b>	<b>Incongruencia en el Estado Analítico de Ingresos Clasificación por Rubros de Ingresos</b>
1	El importe de la cuenta de orden 8.1.4 Ley de Ingresos Devengada, reportado en las Notas de Memoria, no es congruente con el total del ingreso presupuestario devengado, reflejado en el Estado Analítico de Ingresos Clasificación por Rubros de Ingresos
<b>No.</b>	<b>Incongruencia en el Estado Analítico del Ejercicio del Presupuesto de Egresos Clasificación por Objeto del Gasto</b>
2	El importe de la cuenta de orden 8.2.5 Presupuesto de Egresos Devengado, reportado en las Notas de Memoria, no es congruente con el total del egreso presupuestario devengado, reflejado en el Estado Analítico del Ejercicio del Presupuesto de Egresos Clasificación por Objeto del Gasto
<b>Información derivada de la Ley de Disciplina Financiera de las Entidades Federativas y los Municipios</b>	
<b>No.</b>	<b>Incongruencias en el Balance Presupuestario-LDF</b>
3	El total del ingreso de libre disposición devengado, reflejado en el Balance Presupuestario-LDF, no es congruente con el total del ingreso de libre disposición devengado, reportado en el Estado Analítico de Ingresos Detallado-LDF

4 El total de las transferencias federales etiquetadas devengadas, reflejado en el Balance Presupuestario-LDF, no es congruente con el total de las transferencias federales etiquetadas devengadas, reportado en el Estado Analítico de Ingresos Detallado-LDF

## Nava

# Resultados del análisis al Informe de Avance de Gestión Financiera correspondiente al cuarto trimestre 2025

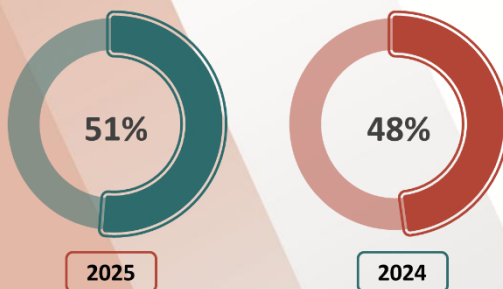
## Indicadores financieros



La autonomía financiera aumentó de un periodo a otro, ya que del 01 de enero al 31 de diciembre de 2025 los ingresos de gestión representaron el 42% de los ingresos totales, mientras que para el mismo periodo de 2024 significaron el 38%.

### Proporción de servicios personales

Del 01 de enero al 31 de diciembre

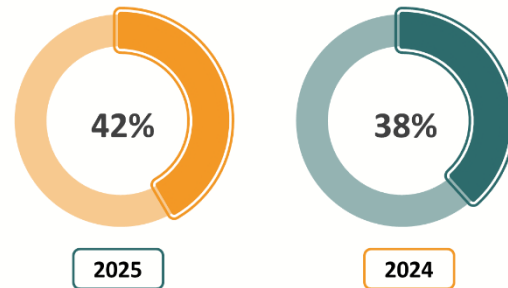


### Balance presupuestario

Del 01 de enero al 31 de diciembre, tanto en 2025 como en 2024, reveló un balance presupuestario negativo de 3.86 y 6.85 millones de pesos, respectivamente.

### Autonomía financiera

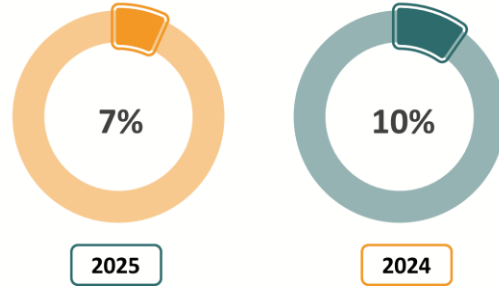
Del 01 de enero al 31 de diciembre



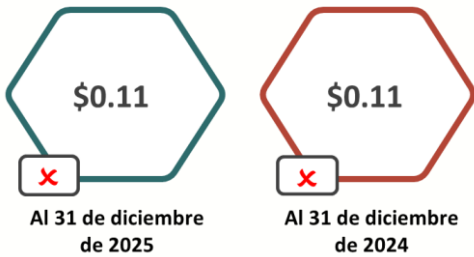
La proporción de servicios personales se incrementó 3 puntos porcentuales, es decir, del 01 de enero al 31 de diciembre de 2025 constituyó el 51% de los egresos totales, mientras que en el mismo periodo de 2024 significó un 48%; en términos nominales representó un egreso de 120.74 y 102.74 millones de pesos, respectivamente.

La proporción de inversión pública representó del 01 de enero al 31 de diciembre de 2025 el 7% de los egresos totales, mientras que para el mismo periodo de 2024 fue del 10%, es decir, disminuyó 3 puntos porcentuales; en términos nominales significó un egreso de 15.80 y 20.88 millones de pesos, respectivamente.

**Proporción de inversión pública**  
Del 01 de enero al 31 de diciembre



**Liquidez**



Al 31 de diciembre de 2025 y 2024, la Entidad no tuvo la posibilidad de disponer de activos circulantes suficientes para satisfacer sus compromisos financieros, es decir, no contó con liquidez en ambos periodos.


**Verificación del contenido del IAGF**



Tipo de información	Elementos evaluados	Elementos integrados	Elementos no integrados
Información contable	21	21	0
Información presupuestaria	10	10	0
Información programática	5	5	0
Información adicional	8	8	0
Información derivada de la Ley de Disciplina Financiera de las Entidades Federativas y los Municipios	12	12	0
<b>Total</b>	<b>56</b>	<b>56</b>	<b>0</b>

La Entidad cumplió con la obligación de incluir en el Informe de Avance de Gestión Financiera la información establecida en las Reglas para la Presentación y Contenido emitidas por la Auditoría Superior del Estado.

## Congruencia de la información financiera



Tipo de información	Total de pruebas	Pruebas correctas	Pruebas incorrectas	Pruebas no disponibles
Información contable	7	7	0	0
Información presupuestaria	11	9	2	0
Información derivada de la Ley de Disciplina Financiera de las Entidades Federativas y los Municipios	4	2	2	0
<b>Total</b>	<b>22</b>	<b>18</b>	<b>4</b>	<b>0</b>

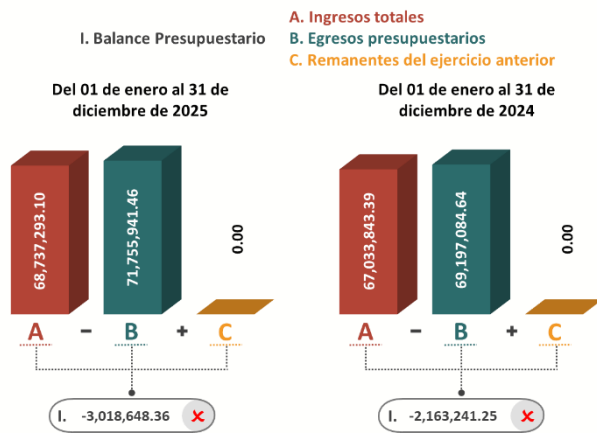
De las 22 pruebas de congruencia aplicadas, se detectaron las siguientes incongruencias en la información financiera integrada en el Informe de Avance de Gestión Financiera:

Información presupuestaria	
No.	Incongruencias en el Estado Analítico de Ingresos Clasificación por Rubros de Ingresos
1	Los derechos devengados, reportados en el Estado Analítico de Ingresos Clasificación por Rubros de Ingresos, no son congruentes con los derechos devengados, reflejados en el Estado Analítico de Ingresos Detallado-LDF
2	Los aprovechamientos devengados, reportados en el Estado Analítico de Ingresos Clasificación por Rubros de Ingresos, no son congruentes con los aprovechamientos devengados, reflejados en el Estado Analítico de Ingresos Detallado-LDF
Información derivada de la Ley de Disciplina Financiera de las Entidades Federativas y los Municipios	
Incongruencias en el Balance Presupuestario-LDF	
3	El total del ingreso de libre disposición devengado, reflejado en el Balance Presupuestario-LDF, no es congruente con el total del ingreso de libre disposición devengado, reportado en el Estado Analítico de Ingresos Detallado-LDF
4	El total de las transferencias federales etiquetadas devengadas, reflejado en el Balance Presupuestario-LDF, no es congruente con el total de las transferencias federales etiquetadas devengadas, reportado en el Estado Analítico de Ingresos Detallado-LDF

## Ocampo

### Resultados del análisis al Informe de Avance de Gestión Financiera correspondiente al cuarto trimestre 2025

#### Indicadores financieros



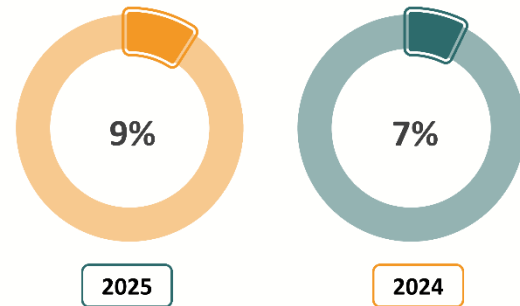
#### Balance presupuestario

Del 01 de enero al 31 de diciembre, tanto en 2025 como en 2024, reveló un balance presupuestario negativo de 3.02 y 2.16 millones de pesos, respectivamente.

La autonomía financiera aumentó de un periodo a otro, ya que del 01 de enero al 31 de diciembre de 2025 los ingresos de gestión representaron el 9% de los ingresos totales, mientras que para el mismo periodo de 2024 significaron el 7%.

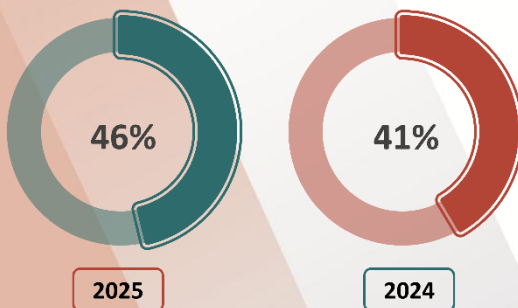
#### Autonomía financiera

Del 01 de enero al 31 de diciembre



#### Proporción de servicios personales

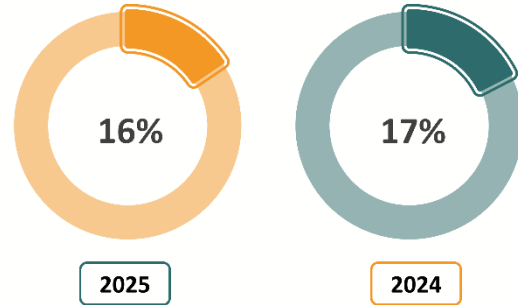
Del 01 de enero al 31 de diciembre



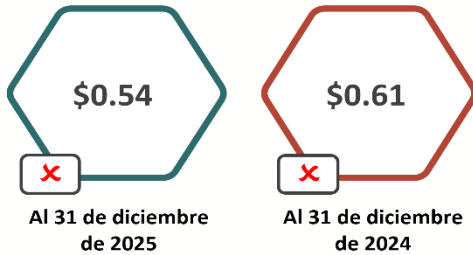
La proporción de servicios personales se incrementó 5 puntos porcentuales, es decir, del 01 de enero al 31 de diciembre de 2025 constituyó el 46% de los egresos totales, mientras que en el mismo periodo de 2024 significó un 41%; en términos nominales representó un egreso de 33.19 y 28.70 millones de pesos, respectivamente.

La proporción de inversión pública representó del 01 de enero al 31 de diciembre de 2025 el 16% de los egresos totales, mientras que para el mismo periodo de 2024 fue del 17%, es decir, disminuyó 1 punto porcentual; en términos nominales significó un egreso de 11.14 y 12.05 millones de pesos, respectivamente.

**Proporción de inversión pública**  
Del 01 de enero al 31 de diciembre

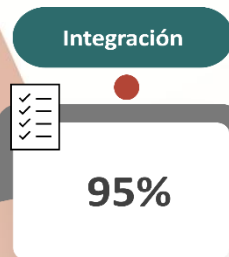


**Liquidez**



Al 31 de diciembre de 2025 y 2024, la Entidad no tuvo la posibilidad de disponer de activos circulantes suficientes para satisfacer sus compromisos financieros, es decir, no contó con liquidez en ambos periodos.

**Verificación del contenido del IAGF**



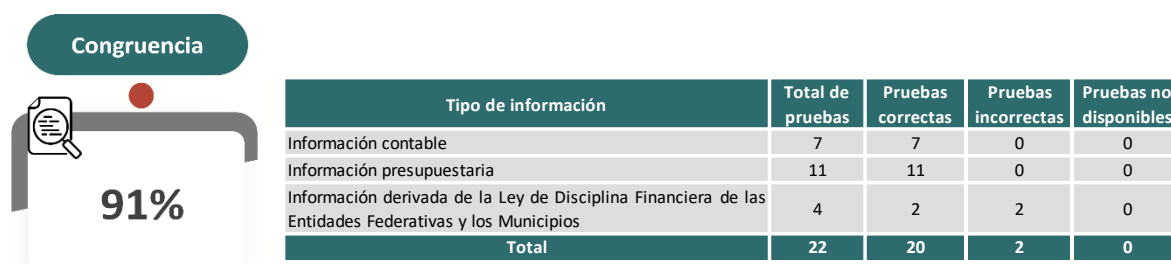
Tipo de información	Elementos evaluados	Elementos integrados	Elementos no integrados
Información contable	21	21	0
Información presupuestaria	10	10	0
Información programática	5	4	1
Información adicional	8	7	1
Información derivada de la Ley de Disciplina Financiera de las Entidades Federativas y los Municipios	12	11	1
<b>Total</b>	<b>56</b>	<b>53</b>	<b>3</b>

De los 56 elementos que debe contener el Informe de Avance de Gestión Financiera, la Entidad no integró lo siguiente:

Información requerida		Incumplimiento
<b>No.</b>	<b>Información programática</b>	
1	El cumplimiento de los objetivos, metas y satisfacción de necesidades proyectados en los programas a cargo de la entidad de conformidad con los indicadores aprobados en los programas presupuestarios correspondientes	La información financiera presentada no corresponde al periodo solicitado

No.	Información adicional	
2	Las conciliaciones bancarias de la totalidad de las cuentas bancarias propiedad de la entidad al 31 de diciembre de 2025, debidamente autorizadas por las autoridades correspondientes, así como los respectivos estados de cuenta bancarios, auxiliares de cuentas contables y demás anexos	La información financiera presentada no corresponde al periodo solicitado
No.	Información derivada de la Ley de Disciplina Financiera de las Entidades Federativas y los Municipios	
3	El informe trimestral sobre el avance de las acciones para recuperar el Balance Presupuestario de Recursos Disponibles sostenible	No informó las acciones para recuperar el balance presupuestario de recursos disponibles sostenible

### Congruencia de la información financiera



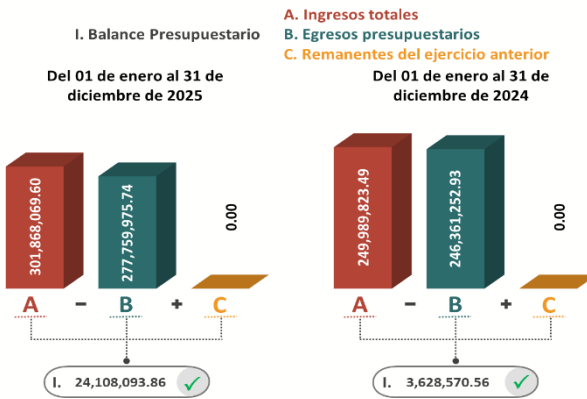
De las 22 pruebas de congruencia aplicadas, se detectaron las siguientes incongruencias en la información financiera integrada en el Informe de Avance de Gestión Financiera:

Información derivada de la Ley de Disciplina Financiera de las Entidades Federativas y los Municipios	
No.	Incongruencias en el Balance Presupuestario-LDF
1	El total del ingreso de libre disposición devengado, reflejado en el Balance Presupuestario-LDF, no es congruente con el total del ingreso de libre disposición devengado, reportado en el Estado Analítico de Ingresos Detallado-LDF
2	El total de las transferencias federales etiquetadas devengadas, reflejado en el Balance Presupuestario-LDF, no es congruente con el total de las transferencias federales etiquetadas devengadas, reportado en el Estado Analítico de Ingresos Detallado-LDF

## Parras

### Resultados del análisis al Informe de Avance de Gestión Financiera correspondiente al cuarto trimestre 2025

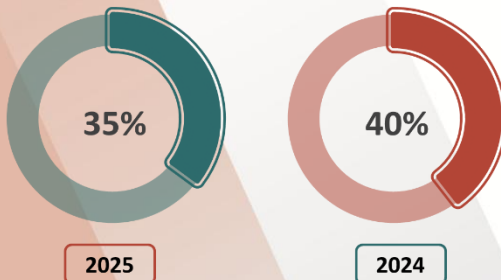
#### Indicadores financieros



La autonomía financiera aumentó de un periodo a otro, ya que del 01 de enero al 31 de diciembre de 2025 los ingresos de gestión representaron el 34% de los ingresos totales, mientras que para el mismo periodo de 2024 significaron el 30%.

#### Proporción de servicios personales

Del 01 de enero al 31 de diciembre

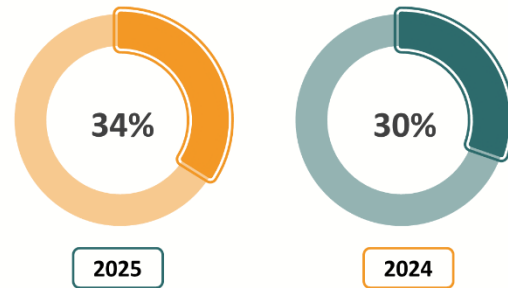


#### Balance presupuestario

Del 01 de enero al 31 de diciembre, tanto en 2025 como en 2024, reveló un balance presupuestario sostenible de 24.11 y 3.63 millones de pesos, respectivamente.

#### Autonomía financiera

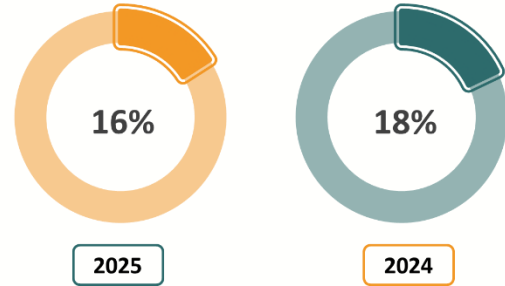
Del 01 de enero al 31 de diciembre



La proporción de servicios personales se redujo 5 puntos porcentuales, es decir, del 01 de enero al 31 de diciembre de 2025 constituyó el 35% de los egresos totales, mientras que en el mismo periodo de 2024 significó un 40%; sin embargo, en términos nominales representó un egreso de 97.74 y 97.58 millones de pesos, respectivamente.

La proporción de inversión pública representó del 01 de enero al 31 de diciembre de 2025 el 16% de los egresos totales, mientras que para el mismo periodo de 2024 fue del 18%, es decir, disminuyó 2 puntos porcentuales; sin embargo, en términos nominales significó un egreso de 44.18 y 44.15 millones de pesos, respectivamente.

**Proporción de inversión pública**  
Del 01 de enero al 31 de diciembre



**Liquidez**



Al 31 de diciembre de 2025, la Entidad presentó una liquidez de 1.22 pesos, indicando capacidad de pago a corto plazo; por el contrario, al 31 de diciembre de 2024 no tuvo la posibilidad de disponer de activos circulantes suficientes para satisfacer sus compromisos financieros, es decir, no contó con liquidez.

**Verificación del contenido del IAGF**



Tipo de información	Elementos evaluados	Elementos integrados	Elementos no integrados
Información contable	21	21	0
Información presupuestaria	10	10	0
Información programática	5	5	0
Información adicional	8	8	0
Información derivada de la Ley de Disciplina Financiera de las Entidades Federativas y los Municipios	12	12	0
<b>Total</b>	<b>56</b>	<b>56</b>	<b>0</b>

La Entidad cumplió con la obligación de incluir en el Informe de Avance de Gestión Financiera la información establecida en las Reglas para la Presentación y Contenido emitidas por la Auditoría Superior del Estado, sin embargo, se detectó que no integró las

cuentas de orden contables en las Notas de Memoria a los estados financieros del 01 de enero al 31 de diciembre de 2025.

### Congruencia de la información financiera

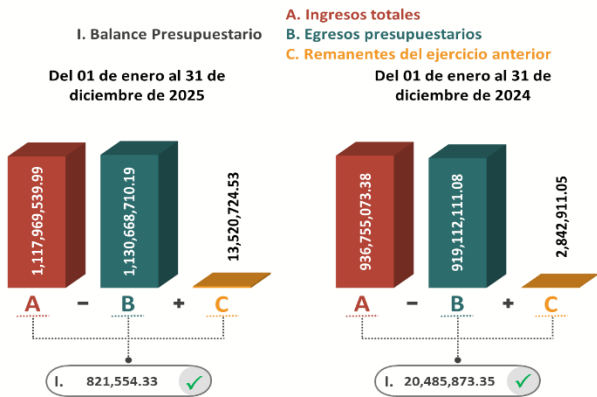


De las 22 pruebas de congruencia aplicadas a la información financiera integrada en el Informe de Avance de Gestión Financiera, no se detectaron pruebas incorrectas.

## Piedras Negras

### Resultados del análisis al Informe de Avance de Gestión Financiera correspondiente al cuarto trimestre 2025

#### Indicadores financieros



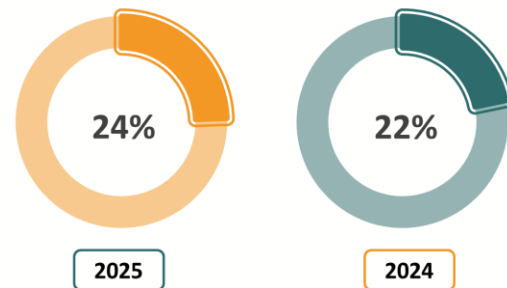
La autonomía financiera aumentó de un periodo a otro, ya que del 01 de enero al 31 de diciembre de 2025 los ingresos de gestión representaron el 24% de los ingresos totales, mientras que para el mismo periodo de 2024 significaron el 22%.

#### Balance presupuestario

Del 01 de enero al 31 de diciembre, tanto en 2025 como en 2024, reveló un balance presupuestario sostenible de 821.55 miles y 20.49 millones de pesos, respectivamente.

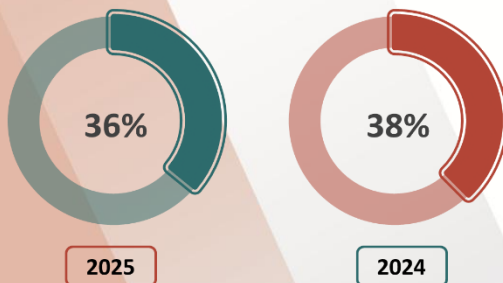
#### Autonomía financiera

Del 01 de enero al 31 de diciembre



#### Proporción de servicios personales

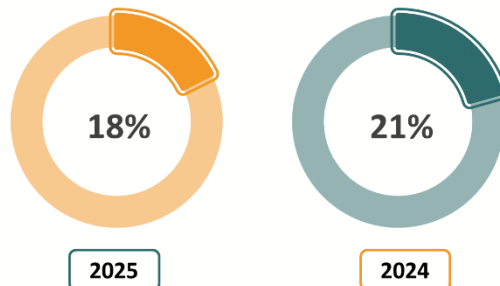
Del 01 de enero al 31 de diciembre



La proporción de servicios personales se redujo 2 puntos porcentuales, es decir, del 01 de enero al 31 de diciembre de 2025 constituyó el 36% de los egresos totales, mientras que en el mismo periodo de 2024 significó un 38%; sin embargo, en términos nominales representó un egreso de 407.08 y 346.26 millones de pesos, respectivamente.

La proporción de inversión pública representó del 01 de enero al 31 de diciembre de 2025 el 18% de los egresos totales, mientras que para el mismo periodo de 2024 fue del 21%, es decir, disminuyó 3 puntos porcentuales; sin embargo, en términos nominales significó un egreso de 198.79 y 189.85 millones de pesos, respectivamente.

**Proporción de inversión pública**  
Del 01 de enero al 31 de diciembre



Al 31 de diciembre de 2025, la Entidad no tuvo la posibilidad de disponer de activos circulantes suficientes para satisfacer sus compromisos financieros, es decir, no contó con liquidez; por el contrario, al 31 de diciembre de 2024 presentó una liquidez de 2.77 pesos indicando capacidad de pago a corto plazo.

**Liquidez**



**Verificación del contenido del IAGF**



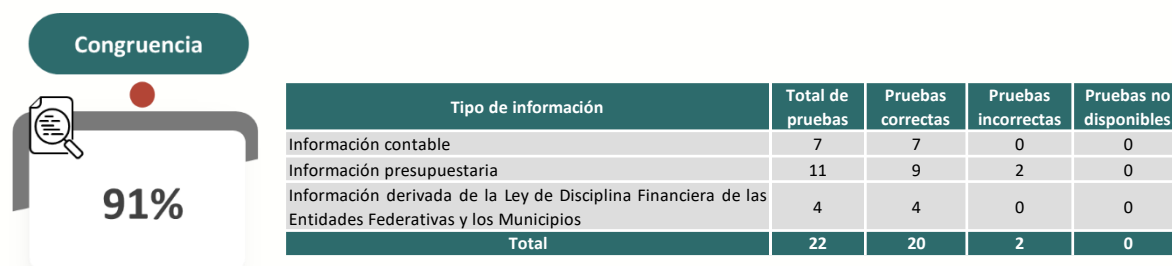
Tipo de información	Elementos evaluados	Elementos integrados	Elementos no integrados
Información contable	21	21	0
Información presupuestaria	10	10	0
Información programática	5	5	0
Información adicional	8	8	0
Información derivada de la Ley de Disciplina Financiera de las Entidades Federativas y los Municipios	12	11	1
<b>Total</b>	<b>56</b>	<b>55</b>	<b>1</b>

De los 56 elementos que debe contener el Informe de Avance de Gestión Financiera, la Entidad no integró lo siguiente:

Información requerida		Incumplimiento
No.	Información derivada de la Ley de Disciplina Financiera de las Entidades Federativas y los Municipios	
1	El informe trimestral sobre el avance de las acciones para recuperar el Balance Presupuestario de Recursos Disponibles sostenible	No informó las acciones para recuperar el balance presupuestario de recursos disponibles sostenible

Aunado a lo anterior, se detectó que no integró las cuentas de orden contables en las Notas de Memoria a los estados financieros del 01 de enero al 31 de diciembre de 2025.

### Congruencia de la información financiera



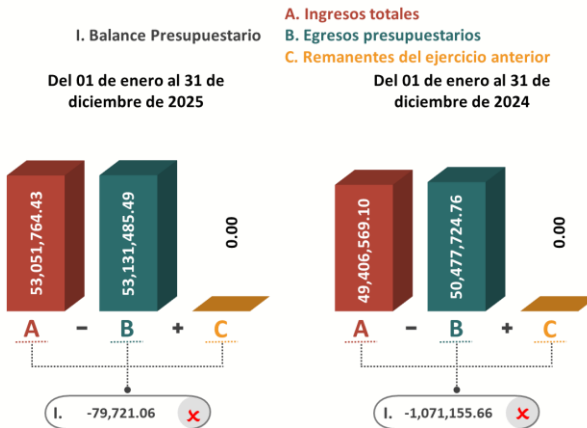
De las 22 pruebas de congruencia aplicadas, se detectaron las siguientes incongruencias en la información financiera integrada en el Informe de Avance de Gestión Financiera:

Información presupuestaria	
No.	<b>Incongruencia en el Estado Analítico de Ingresos Clasificación por Rubros de Ingresos</b>
1	El importe de la cuenta de orden 8.1.4 Ley de Ingresos Devengada, reportado en las Notas de Memoria, no es congruente con el total del ingreso presupuestario devengado, reflejado en el Estado Analítico de Ingresos Clasificación por Rubros de Ingresos
No.	<b>Incongruencia en el Estado Analítico del Ejercicio del Presupuesto de Egresos Clasificación por Objeto del Gasto</b>
2	El importe de la cuenta de orden 8.2.5 Presupuesto de Egresos Devengado, reportado en las Notas de Memoria, no es congruente con el total del egreso presupuestario devengado, reflejado en el Estado Analítico del Ejercicio del Presupuesto de Egresos Clasificación por Objeto del Gasto

## Progreso

### Resultados del análisis al Informe de Avance de Gestión Financiera correspondiente al cuarto trimestre 2025

#### Indicadores financieros



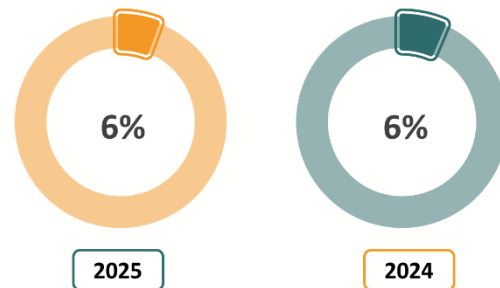
La proporción de ingresos de gestión respecto de los ingresos totales permaneció sin cambio del 01 de enero al 31 de diciembre, tanto en 2025 como en 2024, representando el 6%.

#### Balance presupuestario

Del 01 de enero al 31 de diciembre, tanto en 2025 como en 2024, reveló un balance presupuestario negativo de 79.72 miles y 1.07 millones de pesos, respectivamente.

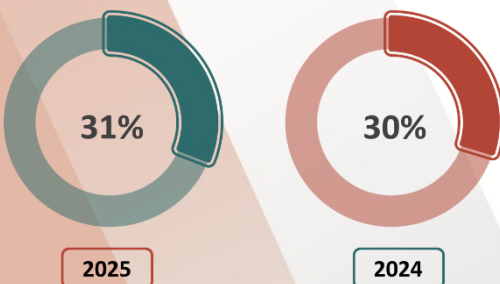
#### Autonomía financiera

Del 01 de enero al 31 de diciembre



#### Proporción de servicios personales

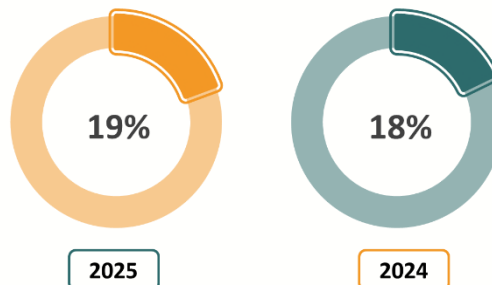
Del 01 de enero al 31 de diciembre



La proporción de servicios personales se incrementó 1 punto porcentual, es decir, del 01 de enero al 31 de diciembre de 2025 constituyó el 31% de los egresos totales, mientras que en el mismo periodo de 2024 significó un 30%; en términos nominales representó un egreso de 16.41 y 15.01 millones de pesos, respectivamente.

La proporción de inversión pública representó del 01 de enero al 31 de diciembre de 2025 el 19% de los egresos totales, mientras que para el mismo periodo de 2024 fue del 18%, es decir, incrementó 1 punto porcentual; en términos nominales significó un egreso de 10.29 y 8.98 millones de pesos, respectivamente.

**Proporción de inversión pública**  
Del 01 de enero al 31 de diciembre

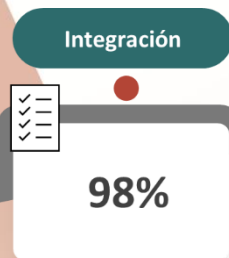


Al 31 de diciembre de 2025 y 2024, la Entidad no tuvo la posibilidad de disponer de activos circulantes suficientes para satisfacer sus compromisos financieros, es decir, no contó con liquidez en ambos periodos.

**Liquidez**



**Verificación del contenido del IAGF**



Tipo de información	Elementos evaluados	Elementos integrados	Elementos no integrados
Información contable	21	21	0
Información presupuestaria	10	10	0
Información programática	5	5	0
Información adicional	8	8	0
Información derivada de la Ley de Disciplina Financiera de las Entidades Federativas y los Municipios	12	11	1
<b>Total</b>	<b>56</b>	<b>55</b>	<b>1</b>

De los 56 elementos que debe contener el Informe de Avance de Gestión Financiera, la Entidad no integró lo siguiente:

Información requerida		Incumplimiento
<b>No.</b>	<b>Información derivada de la Ley de Disciplina Financiera de las Entidades Federativas y los Municipios</b>	
1	El informe trimestral sobre el avance de las acciones para recuperar el Balance Presupuestario de Recursos Disponibles sostenible	No informó las acciones para recuperar el balance presupuestario de recursos disponibles sostenible

## Congruencia de la información financiera

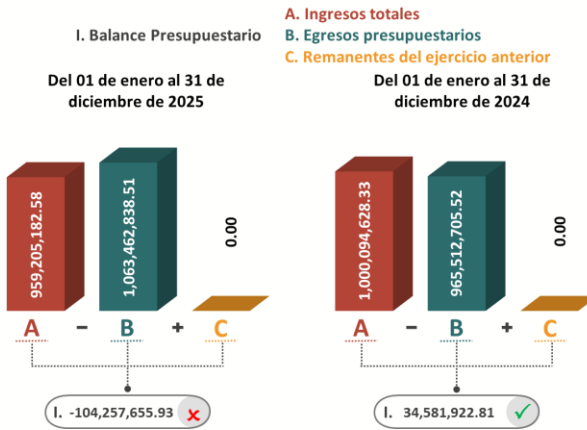


De las 22 pruebas de congruencia aplicadas a la información financiera integrada en el Informe de Avance de Gestión Financiera, no se detectaron pruebas incorrectas.

## Ramos Arizpe

### Resultados del análisis al Informe de Avance de Gestión Financiera correspondiente al cuarto trimestre 2025

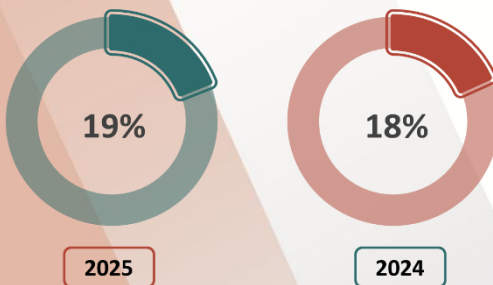
#### Indicadores financieros



La autonomía financiera disminuyó de un periodo a otro, ya que del 01 de enero al 31 de diciembre de 2025 los ingresos de gestión representaron el 53% de los ingresos totales, mientras que para el mismo periodo de 2024 significaron el 60%.

#### Proporción de servicios personales

Del 01 de enero al 31 de diciembre

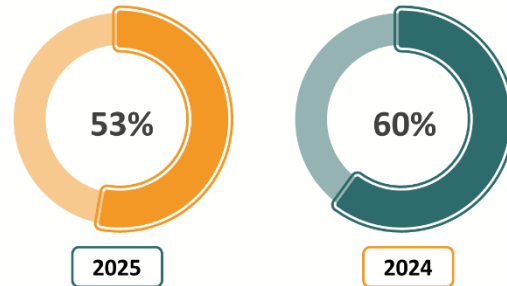


#### Balance presupuestario

Del 01 de enero al 31 de diciembre de 2025, reveló un balance presupuestario negativo de 104.26 millones de pesos; por el contrario, en el mismo periodo de 2024 reflejó un balance sostenible de 34.58 millones de pesos.

#### Autonomía financiera

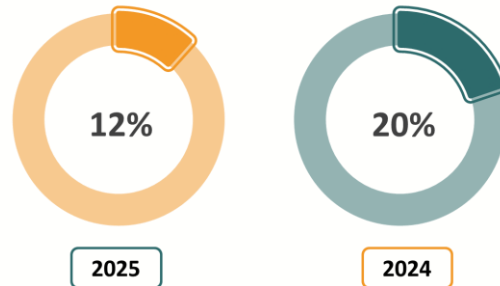
Del 01 de enero al 31 de diciembre



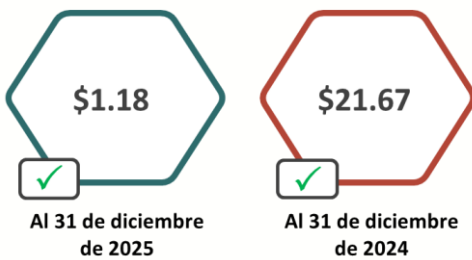
La proporción de servicios personales se incrementó 1 punto porcentual, es decir, del 01 de enero al 31 de diciembre de 2025 constituyó el 19% de los egresos totales, mientras que en el mismo periodo de 2024 significó un 18%; en términos nominales representó un egreso de 200.97 y 175.42 millones de pesos, respectivamente.

La proporción de inversión pública representó del 01 de enero al 31 de diciembre de 2025 el 12% de los egresos totales, mientras que para el mismo periodo de 2024 fue del 20%, es decir, disminuyó 8 puntos porcentuales; en términos nominales significó un egreso de 123.88 y 191.69 millones de pesos, respectivamente.

**Proporción de inversión pública**  
Del 01 de enero al 31 de diciembre

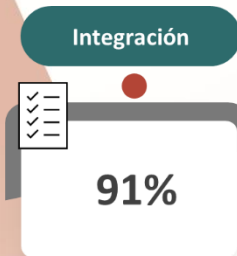


**Liquidez**



Al 31 de diciembre de 2025 y 2024, la Entidad presentó una liquidez de 1.18 y 21.67 pesos, respectivamente, indicando capacidad de pago a corto plazo en ambos periodos.

**Verificación del contenido del IAGF**



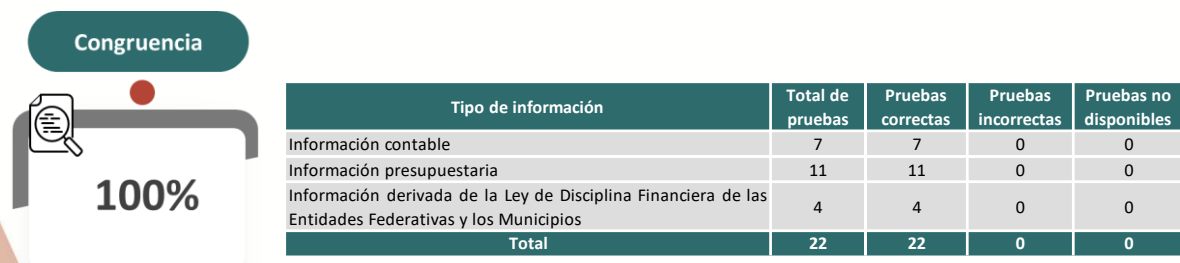
Tipo de información	Elementos evaluados	Elementos integrados	Elementos no integrados
Información contable	21	20	1
Información presupuestaria	10	10	0
Información programática	5	3	2
Información adicional	8	7	1
Información derivada de la Ley de Disciplina Financiera de las Entidades Federativas y los Municipios	12	11	1
<b>Total</b>	<b>56</b>	<b>51</b>	<b>5</b>

De los 56 elementos que debe contener el Informe de Avance de Gestión Financiera, la Entidad no integró lo siguiente:

Información requerida		Incumplimiento
<b>No.</b>	<b>Información contable</b>	
1	Estado de Actividades del cuarto trimestre de 2025	La información financiera presentada no corresponde al periodo solicitado

No.	Información programática	
2	El cumplimiento de los objetivos, metas y satisfacción de necesidades proyectados en los programas a cargo de la entidad de conformidad con los indicadores aprobados en los programas presupuestarios correspondientes	La información presentada no corresponde a lo solicitado
3	Los resultados de la evaluación del desempeño de los programas municipales, así como los vinculados al ejercicio de los recursos federales que les hayan sido transferidos	No integró la información correspondiente
No.	Información adicional	
4	El informe sobre la situación que guardan los proyectos de Asociaciones Público-Privadas (APP) celebrados y licitados por entidades municipales al amparo de la Ley de Asociaciones Público-Privadas para el Estado de Coahuila de Zaragoza y el avance de los proyectos APP correspondientes, durante el cuarto trimestre de 2025	La información financiera presentada no corresponde al periodo solicitado
No.	Información derivada de la Ley de Disciplina Financiera de las Entidades Federativas y los Municipios	
5	Informe Analítico de Obligaciones Diferentes de Financiamientos del 01 de enero al 31 de diciembre de 2025	La información se presenta sin datos o en cero

### Congruencia de la información financiera

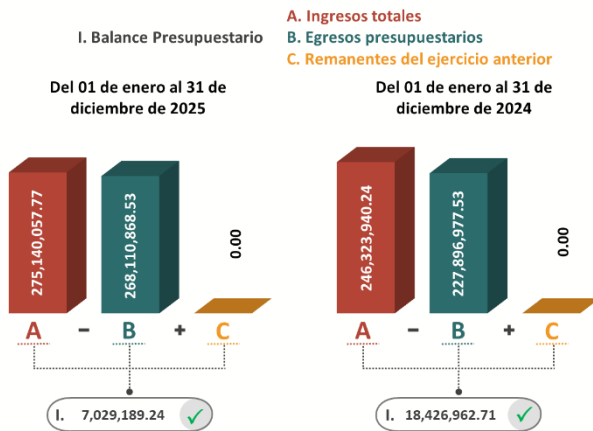


De las 22 pruebas de congruencia aplicadas a la información financiera integrada en el Informe de Avance de Gestión Financiera, no se detectaron pruebas incorrectas.

## Sabinas

### Resultados del análisis al Informe de Avance de Gestión Financiera correspondiente al cuarto trimestre 2025

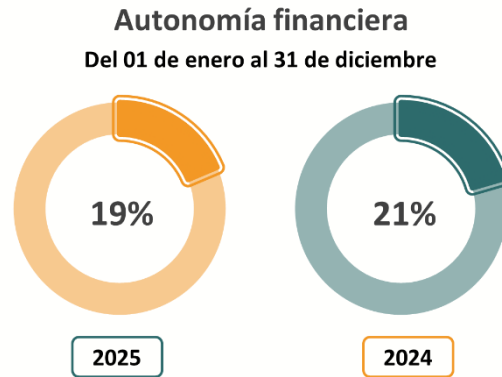
#### Indicadores financieros



**Balance presupuestario**

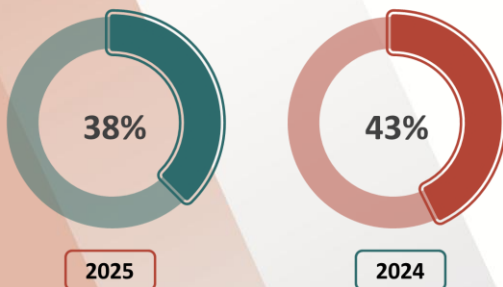
Del 01 de enero al 31 de diciembre, tanto en 2025 como en 2024, reveló un balance presupuestario sostenible de 7.03 y 18.43 millones de pesos, respectivamente.

La autonomía financiera disminuyó de un periodo a otro, ya que del 01 de enero al 31 de diciembre de 2025 los ingresos de gestión representaron el 19% de los ingresos totales, mientras que para el mismo periodo de 2024 significaron el 21%.



**Proporción de servicios personales**

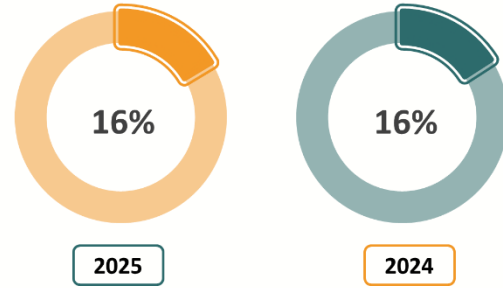
Del 01 de enero al 31 de diciembre



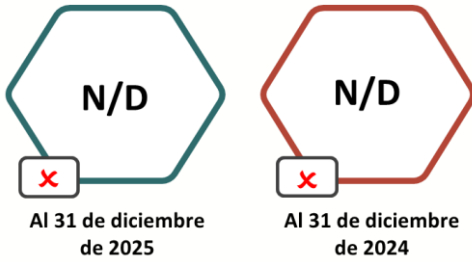
La proporción de servicios personales se redujo 5 puntos porcentuales, es decir, del 01 de enero al 31 de diciembre de 2025 constituyó el 38% de los egresos totales, mientras que en el mismo periodo de 2024 significó un 43%; sin embargo, en términos nominales representó un egreso de 100.69 y 97.34 millones de pesos, respectivamente.

La proporción de inversión pública se mantuvo en 16% del 01 de enero al 31 de diciembre, tanto en 2025 como en 2024; sin embargo, en cifras nominales representó un egreso de 43.90 y 36.21 millones de pesos, respectivamente.

**Proporción de inversión pública**  
Del 01 de enero al 31 de diciembre

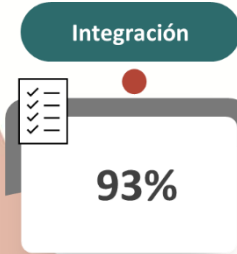


**Liquidez**



Al 31 de diciembre de 2025 y 2024, no fue posible calcular el indicador debido a que uno de los grupos utilizados para el cálculo presentó saldos negativos.

**Verificación del contenido del IAGF**



Tipo de información	Elementos evaluados	Elementos integrados	Elementos no integrados
Información contable	21	21	0
Información presupuestaria	10	10	0
Información programática	5	4	1
Información adicional	8	6	2
Información derivada de la Ley de Disciplina Financiera de las Entidades Federativas y los Municipios	12	11	1
<b>Total</b>	<b>56</b>	<b>52</b>	<b>4</b>

De los 56 elementos que debe contener el Informe de Avance de Gestión Financiera, la Entidad no integró lo siguiente:

Información requerida		Incumplimiento
<b>No.</b>	<b>Información programática</b>	
1	El cumplimiento de los objetivos, metas y satisfacción de necesidades proyectados en los programas a cargo de la entidad de conformidad con los indicadores aprobados en los programas presupuestarios correspondientes	La información financiera presentada no corresponde al periodo solicitado
<b>No.</b>	<b>Información adicional</b>	
2	La información respecto al ejercicio y destino del gasto federalizado, así como respecto al reintegro de los recursos federales no devengados, correspondiente al	La información se presenta en cero

	cuarto trimestre de 2025, de conformidad con la estructura del formato emitido por el CONAC	
3	Las conciliaciones bancarias de la totalidad de las cuentas bancarias propiedad de la entidad al 31 de diciembre de 2025, debidamente autorizadas por las autoridades correspondientes, así como los respectivos estados de cuenta bancarios, auxiliares de cuentas contables y demás anexos	La información presentada no corresponde a lo solicitado (solo incluyó carátulas)
<b>No.</b>	<b>Información derivada de la Ley de Disciplina Financiera de las Entidades Federativas y los Municipios</b>	
4	La información relativa al cumplimiento de los convenios celebrados, en términos del Capítulo IV de la Ley de Disciplina Financiera de las Entidades Federativas y los Municipios	La información financiera presentada no corresponde al periodo solicitado

### Congruencia de la información financiera



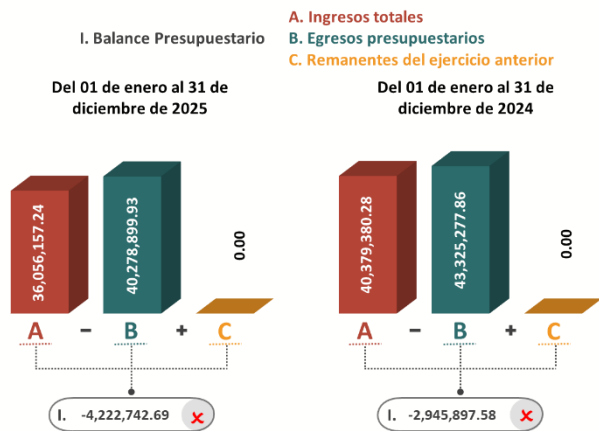
De las 22 pruebas de congruencia aplicadas, se detectaron las siguientes incongruencias en la información financiera integrada en el Informe de Avance de Gestión Financiera:

Información derivada de la Ley de Disciplina Financiera de las Entidades Federativas y los Municipios	
No.	Incongruencias en el Balance Presupuestario-LDF
1	El total del ingreso de libre disposición devengado, reflejado en el Balance Presupuestario-LDF, no es congruente con el total del ingreso de libre disposición devengado, reportado en el Estado Analítico de Ingresos Detallado-LDF
2	El total de las transferencias federales etiquetadas devengadas, reflejado en el Balance Presupuestario-LDF, no es congruente con el total de las transferencias federales etiquetadas devengadas, reportado en el Estado Analítico de Ingresos Detallado-LDF
3	El total de los ingresos presupuestarios devengados (ingresos de libre disposición y transferencias federales etiquetadas), revelado en el Balance Presupuestario-LDF, no es congruente con los ingresos presupuestarios devengados, reportados en el Estado Analítico de Ingresos Detallado-LDF

## Sacramento

### Resultados del análisis al Informe de Avance de Gestión Financiera correspondiente al cuarto trimestre 2025

#### Indicadores financieros



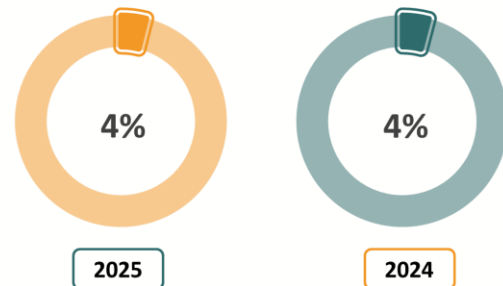
#### Balance presupuestario

Del 01 de enero al 31 de diciembre, tanto en 2025 como en 2024, reveló un balance presupuestario negativo de 4.22 y 2.95 millones de pesos, respectivamente.

La proporción de ingresos de gestión respecto de los ingresos totales permaneció sin cambio del 01 de enero al 31 de diciembre, tanto en 2025 como en 2024, representando el 4%

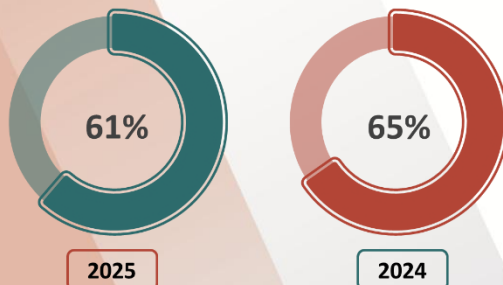
#### Autonomía financiera

Del 01 de enero al 31 de diciembre



#### Proporción de servicios personales

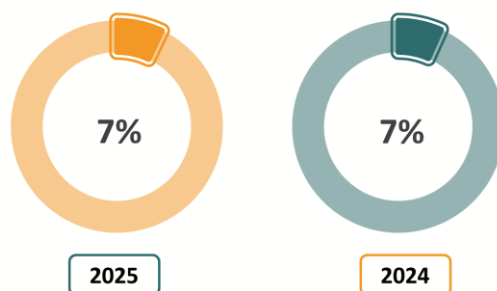
Del 01 de enero al 31 de diciembre



La proporción de servicios personales se redujo 4 puntos porcentuales, es decir, del 01 de enero al 31 de diciembre de 2025 constituyó el 61% de los egresos totales, mientras que en el mismo periodo de 2024 significó un 65%; en términos nominales representó un egreso de 24.88 y 28.62 millones de pesos, respectivamente.

La proporción de inversión pública se mantuvo en 7% del 01 de enero al 31 de diciembre, tanto en 2025 como en 2024; sin embargo, en cifras nominales representó un egreso de 2.86 y 2.92 millones de pesos, respectivamente.

### Proporción de inversión pública Del 01 de enero al 31 de diciembre

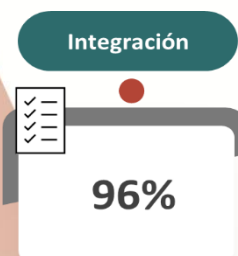


### Liquidez



Al 31 de diciembre de 2025 y 2024, la Entidad no tuvo la posibilidad de disponer de activos circulantes suficientes para satisfacer sus compromisos financieros, es decir, no contó con liquidez en ambos periodos.

### Verificación del contenido del IAGF



Tipo de información	Elementos evaluados	Elementos integrados	Elementos no integrados
Información contable	21	21	0
Información presupuestaria	10	10	0
Información programática	5	5	0
Información adicional	8	6	2
Información derivada de la Ley de Disciplina Financiera de las Entidades Federativas y los Municipios	12	12	0
<b>Total</b>	<b>56</b>	<b>54</b>	<b>2</b>


De los 56 elementos que debe contener el Informe de Avance de Gestión Financiera, la Entidad no integró lo siguiente:

Información requerida		Incumplimiento
No.	Información adicional	
1	La relación de bienes muebles que componen su patrimonio al 31 de diciembre de 2025, de conformidad con la estructura del formato emitido por el CONAC	La información presentada no corresponde a lo solicitado (no desglosa el valor en libros de los bienes)
2	Las conciliaciones bancarias de la totalidad de las cuentas bancarias propiedad de la entidad al 31 de diciembre de 2025, debidamente autorizadas por las	No integró la información al mes de diciembre de 2025

autoridades correspondientes, así como los respectivos estados de cuenta bancarios, auxiliares de cuentas contables y demás anexos

### Congruencia de la información financiera

#### Congruencia



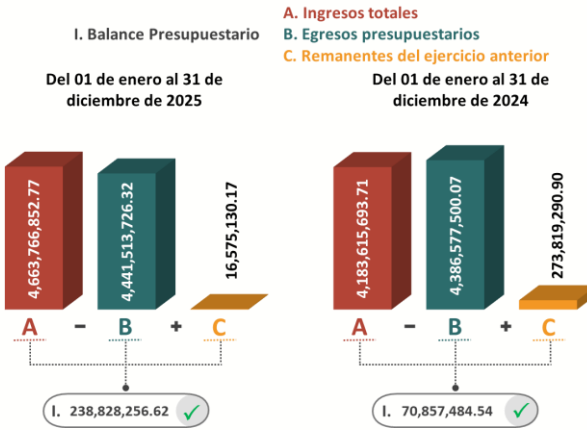
Tipo de información	Total de pruebas	Pruebas correctas	Pruebas incorrectas	Pruebas no disponibles
Información contable	7	7	0	0
Información presupuestaria	11	11	0	0
Información derivada de la Ley de Disciplina Financiera de las Entidades Federativas y los Municipios	4	4	0	0
<b>Total</b>	<b>22</b>	<b>22</b>	<b>0</b>	<b>0</b>

De las 22 pruebas de congruencia aplicadas a la información financiera integrada en el Informe de Avance de Gestión Financiera, no se detectaron pruebas incorrectas.

## Saltillo

### Resultados del análisis al Informe de Avance de Gestión Financiera correspondiente al cuarto trimestre 2025

#### Indicadores financieros



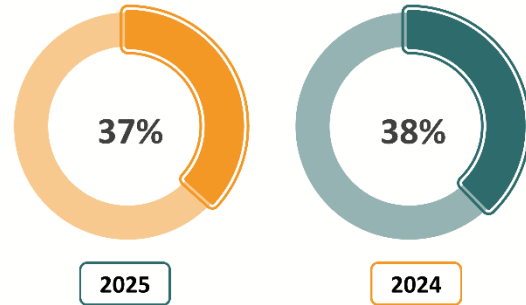
La autonomía financiera disminuyó de un periodo a otro, ya que del 01 de enero al 31 de diciembre de 2025 los ingresos de gestión representaron el 37% de los ingresos totales, mientras que para el mismo periodo de 2024 significaron el 38%.

#### Balance presupuestario

Del 01 de enero al 31 de diciembre, tanto en 2025 como en 2024, reveló un balance presupuestario sostenible de 238.83 y 70.86 millones de pesos, respectivamente.

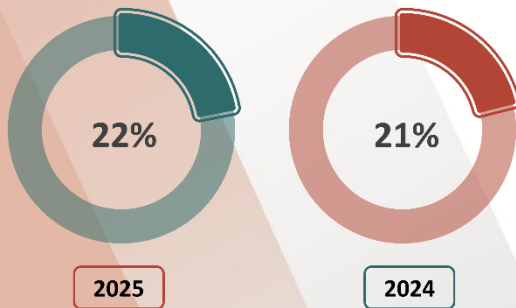
#### Autonomía financiera

Del 01 de enero al 31 de diciembre



#### Proporción de servicios personales

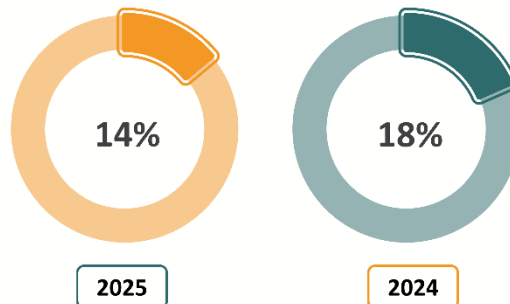
Del 01 de enero al 31 de diciembre



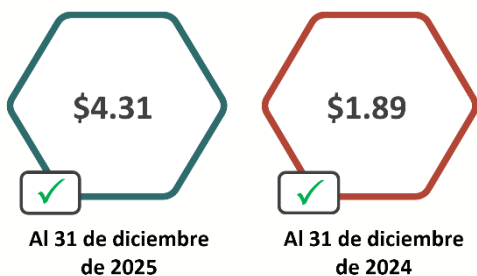
La proporción de servicios personales se incrementó 1 punto porcentual, es decir, del 01 de enero al 31 de diciembre de 2025 constituyó el 22% de los egresos totales, mientras que en el mismo periodo de 2024 significó un 21%; en términos nominales representó un egreso de 974.88 y 924.19 millones de pesos, respectivamente.

La proporción de inversión pública representó del 01 de enero al 31 de diciembre de 2025 el 14% de los egresos totales, mientras que para el mismo periodo de 2024 fue del 18%, es decir, disminuyó 4 puntos porcentuales; en términos nominales significó un egreso de 617.48 y 807.21 millones de pesos, respectivamente.

**Proporción de inversión pública**  
Del 01 de enero al 31 de diciembre



**Liquidez**



Al 31 de diciembre de 2025 y 2024, la Entidad presentó una liquidez de 4.31 y 1.89 pesos, respectivamente, indicando capacidad de pago a corto plazo en ambos periodos.

**Verificación del contenido del IAGF**



Tipo de información	Elementos evaluados	Elementos integrados	Elementos no integrados
Información contable	21	21	0
Información presupuestaria	10	10	0
Información programática	5	5	0
Información adicional	8	8	0
Información derivada de la Ley de Disciplina Financiera de las Entidades Federativas y los Municipios	12	12	0
<b>Total</b>	<b>56</b>	<b>56</b>	<b>0</b>

La Entidad cumplió con la obligación de incluir en el Informe de Avance de Gestión Financiera la información establecida en las Reglas para la Presentación y Contenido emitidas por la Auditoría Superior del Estado.

## Congruencia de la información financiera




De las 22 pruebas de congruencia aplicadas a la información financiera integrada en el Informe de Avance de Gestión Financiera, no se detectaron pruebas incorrectas.

## San Buenaventura

### Resultados del análisis al Informe de Avance de Gestión Financiera correspondiente al cuarto trimestre 2025

#### Indicadores financieros



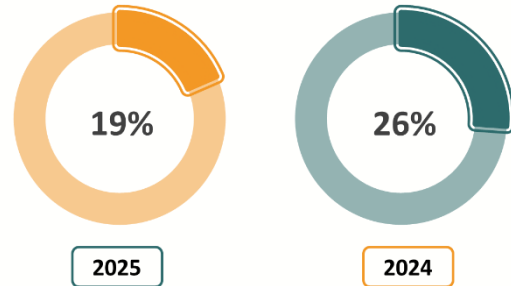
La autonomía financiera disminuyó de un periodo a otro, ya que del 01 de enero al 31 de diciembre de 2025 los ingresos de gestión representaron el 19% de los ingresos totales, mientras que para el mismo periodo de 2024 significaron el 26%.

#### Balance presupuestario

Del 01 de enero al 31 de diciembre de 2025, reveló un balance presupuestario negativo de 3.80 millones de pesos; por el contrario, en el mismo periodo de 2024 reflejó un balance sostenible de 2.82 millones de pesos.

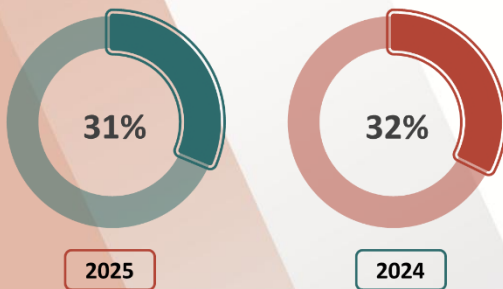
#### Autonomía financiera

Del 01 de enero al 31 de diciembre



#### Proporción de servicios personales

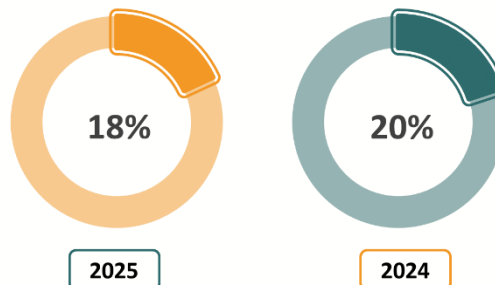
Del 01 de enero al 31 de diciembre



La proporción de servicios personales se redujo 1 punto porcentual, es decir, del 01 de enero al 31 de diciembre de 2025 constituyó el 31% de los egresos totales, mientras que en el mismo periodo de 2024 significó un 32%; sin embargo, en términos nominales representó un egreso de 41.47 y 39.09 millones de pesos, respectivamente.

La proporción de inversión pública representó del 01 de enero al 31 de diciembre de 2025 el 18% de los egresos totales, mientras que para el mismo periodo de 2024 fue del 20%, es decir, disminuyó 2 puntos porcentuales; en términos nominales significó un egreso de 23.95 y 24.20 millones de pesos, respectivamente.

**Proporción de inversión pública**  
Del 01 de enero al 31 de diciembre



**Liquidez**



Al 31 de diciembre de 2025 y 2024, la Entidad no tuvo la posibilidad de disponer de activos circulantes suficientes para satisfacer sus compromisos financieros, es decir, no contó con liquidez en ambos periodos.

**Verificación del contenido del IAGF**



Tipo de información	Elementos evaluados	Elementos integrados	Elementos no integrados
Información contable	21	21	0
Información presupuestaria	10	10	0
Información programática	5	5	0
Información adicional	8	8	0
Información derivada de la Ley de Disciplina Financiera de las Entidades Federativas y los Municipios	12	10	2
<b>Total</b>	<b>56</b>	<b>54</b>	<b>2</b>

De los 56 elementos que debe contener el Informe de Avance de Gestión Financiera, la Entidad no integró lo siguiente:

Información requerida		Incumplimiento
<b>No.</b>	<b>Información derivada de la Ley de Disciplina Financiera de las Entidades Federativas y los Municipios</b>	
1	El informe trimestral sobre el avance de las acciones para recuperar el Balance Presupuestario de Recursos Disponibles sostenible	No informó las acciones para recuperar el balance presupuestario de recursos disponibles sostenible

2	Informar la fuente de los ingresos con la que se haya pagado el nuevo gasto (aumento o creación de gasto del Presupuesto de Egresos), distinguiendo el gasto etiquetado y no etiquetado	No informó la fuente de los ingresos a pesar de contar con nuevo gasto
---	---	--

### Congruencia de la información financiera

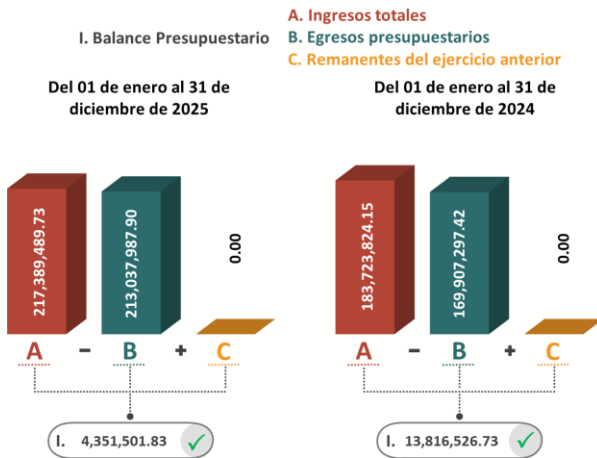


De las 22 pruebas de congruencia aplicadas a la información financiera integrada en el Informe de Avance de Gestión Financiera, no se detectaron pruebas incorrectas.

## San Juan de Sabinas

### Resultados del análisis al Informe de Avance de Gestión Financiera correspondiente al cuarto trimestre 2025

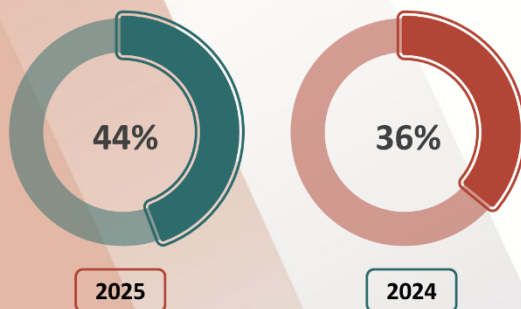
#### Indicadores financieros



La autonomía financiera disminuyó de un periodo a otro, ya que del 01 de enero al 31 de diciembre de 2025 los ingresos de gestión representaron el 23% de los ingresos totales, mientras que para el mismo periodo de 2024 significaron el 26%.

#### Proporción de servicios personales

Del 01 de enero al 31 de diciembre

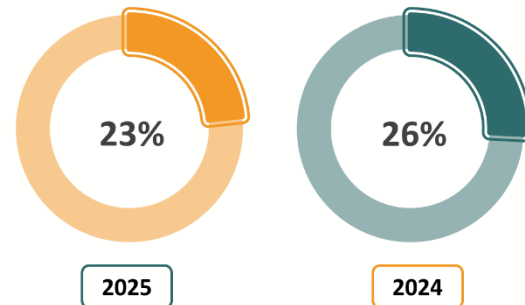


#### Balance presupuestario

Del 01 de enero al 31 de diciembre, tanto en 2025 como en 2024, reveló un balance presupuestario sostenible de 4.35 y 13.82 millones de pesos, respectivamente.

#### Autonomía financiera

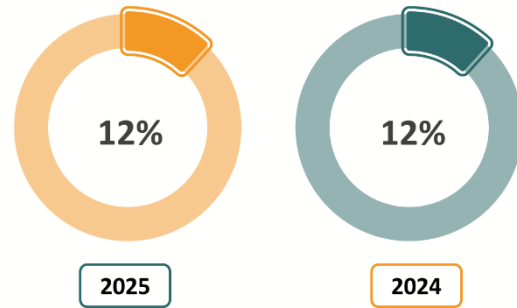
Del 01 de enero al 31 de diciembre



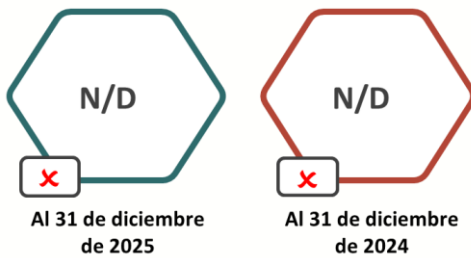
La proporción de servicios personales se incrementó 8 puntos porcentuales, es decir, del 01 de enero al 31 de diciembre de 2025 constituyó el 44% de los egresos totales, mientras que en el mismo periodo de 2024 significó un 36%; en términos nominales representó un egreso de 94.30 y 64.64 millones de pesos, respectivamente.

La proporción de inversión pública se mantuvo en 12% del 01 de enero al 31 de diciembre, tanto en 2025 como en 2024; sin embargo, en cifras nominales representó un egreso de 25.30 y 21.10 millones de pesos, respectivamente.

**Proporción de inversión pública**  
Del 01 de enero al 31 de diciembre

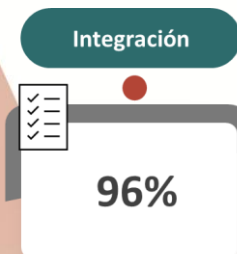


**Liquidez**



Al 31 de diciembre de 2025 y 2024, no fue posible calcular el indicador debido a que uno de los grupos utilizados para el cálculo presentó saldos negativos.

**Verificación del contenido del IAGF**



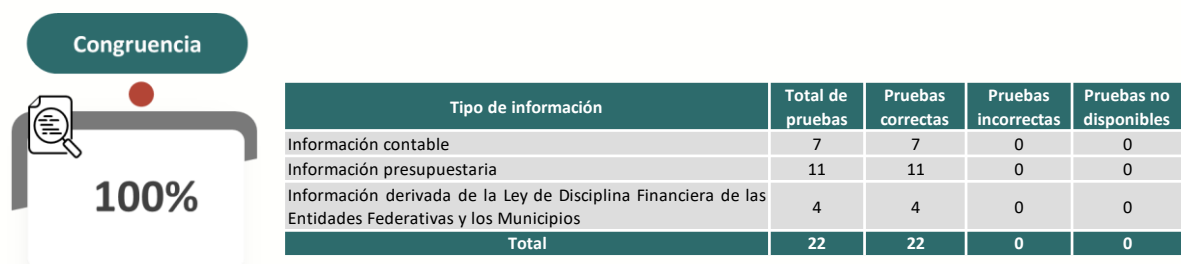
Tipo de información	Elementos evaluados	Elementos integrados	Elementos no integrados
Información contable	21	21	0
Información presupuestaria	10	10	0
Información programática	5	4	1
Información adicional	8	8	0
Información derivada de la Ley de Disciplina Financiera de las Entidades Federativas y los Municipios	12	11	1
<b>Total</b>	<b>56</b>	<b>54</b>	<b>2</b>

De los 56 elementos que debe contener el Informe de Avance de Gestión Financiera, la Entidad no integró lo siguiente:

Información requerida		Incumplimiento
No.	Información programática	
1	Los resultados de la evaluación del desempeño de los programas municipales, así como los vinculados al ejercicio de los recursos federales que les hayan sido transferidos	La información presentada no corresponde a lo solicitado

No.	Información derivada de la Ley de Disciplina Financiera de las Entidades Federativas y los Municipios	
2	El informe trimestral sobre el avance de las acciones para recuperar el Balance Presupuestario de Recursos Disponibles sostenible	La entidad reveló un balance presupuestario de recursos disponibles negativo, sin embargo, no informó las acciones para su recuperación

### Congruencia de la información financiera

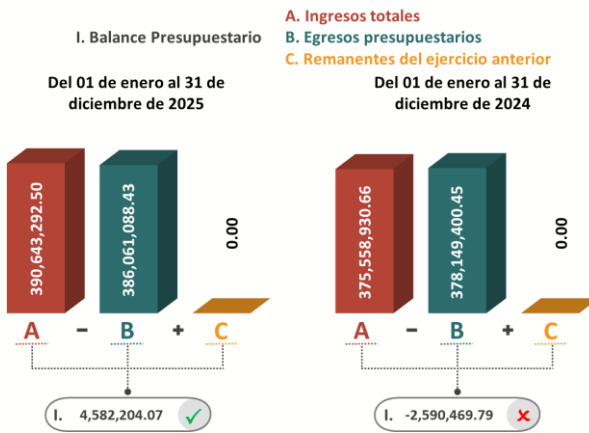


De las 22 pruebas de congruencia aplicadas a la información financiera integrada en el Informe de Avance de Gestión Financiera, no se detectaron pruebas incorrectas.

## San Pedro

### Resultados del análisis al Informe de Avance de Gestión Financiera correspondiente al cuarto trimestre 2025

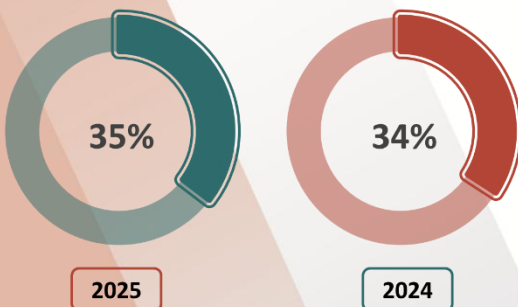
#### Indicadores financieros



La autonomía financiera disminuyó de un periodo a otro, ya que del 01 de enero al 31 de diciembre de 2025 los ingresos de gestión representaron el 11% de los ingresos totales, mientras que para el mismo periodo de 2024 significaron el 12%.

#### Proporción de servicios personales

Del 01 de enero al 31 de diciembre



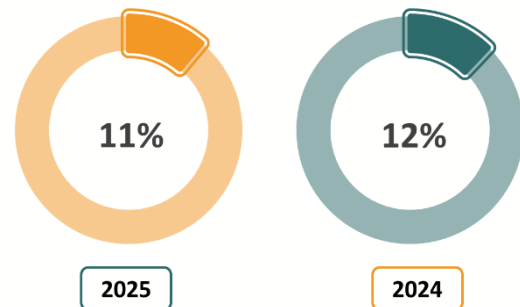
La proporción de servicios personales se incrementó 1 punto porcentual, es decir, del 01 de enero al 31 de diciembre de 2025 constituyó el 35% de los egresos totales, mientras que en el mismo periodo de 2024 significó un 34%; en términos nominales representó un egreso de 136.61 y 129.13 millones de pesos, respectivamente.

#### Balance presupuestario

Del 01 de enero al 31 de diciembre de 2025, reveló un balance presupuestario sostenible de 4.58 millones de pesos; por el contrario, en el mismo periodo de 2024 reflejó un balance negativo de 2.59 millones de pesos.

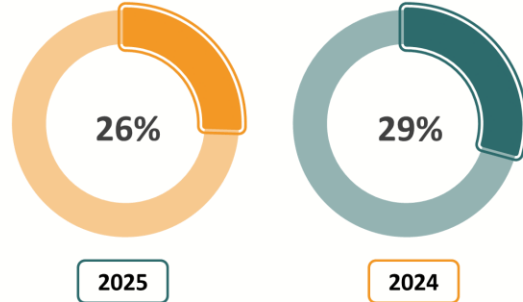
#### Autonomía financiera

Del 01 de enero al 31 de diciembre

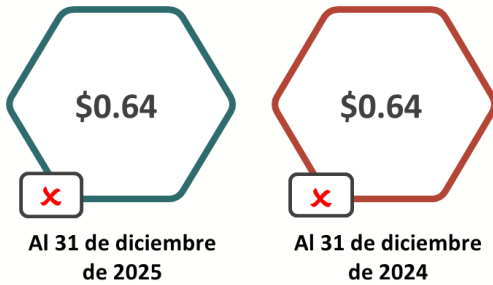


La proporción de inversión pública representó del 01 de enero al 31 de diciembre de 2025 el 26% de los egresos totales, mientras que para el mismo periodo de 2024 fue del 29%, es decir, disminuyó 3 puntos porcentuales; en términos nominales significó un egreso de 98.54 y 110.53 millones de pesos, respectivamente.

**Proporción de inversión pública**  
Del 01 de enero al 31 de diciembre



**Liquidez**



Al 31 de diciembre de 2025 y 2024, la Entidad no tuvo la posibilidad de disponer de activos circulantes suficientes para satisfacer sus compromisos financieros, es decir, no contó con liquidez en ambos periodos.

**Verificación del contenido del IAGF**



Tipo de información	Elementos evaluados	Elementos integrados	Elementos no integrados
Información contable	21	21	0
Información presupuestaria	10	10	0
Información programática	5	5	0
Información adicional	8	8	0
Información derivada de la Ley de Disciplina Financiera de las Entidades Federativas y los Municipios	12	10	2
<b>Total</b>	<b>56</b>	<b>54</b>	<b>2</b>

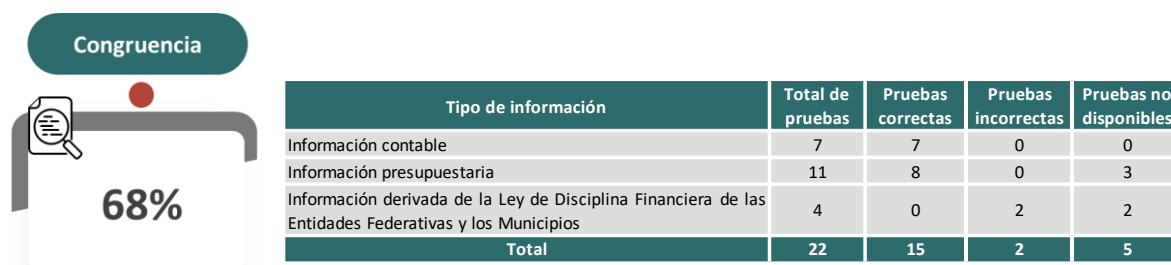
De los 56 elementos que debe contener el Informe de Avance de Gestión Financiera, la Entidad no integró lo siguiente:

Información requerida		Incumplimiento
<b>No.</b>	<b>Información derivada de la Ley de Disciplina Financiera de las Entidades Federativas y los Municipios</b>	
1	Estado Analítico del Ejercicio del Presupuesto de Egresos Detallado del 01 de enero al 31 de diciembre de 2025, por Clasificación por Objeto del Gasto	La información presentada no corresponde a lo solicitado

2	Informar la fuente de los ingresos con la que se haya pagado el nuevo gasto (aumento o creación de gasto del Presupuesto de Egresos), distinguiendo el gasto etiquetado y no etiquetado	No informó la fuente de los ingresos a pesar de contar con nuevo gasto
---	---	--

Aunado a lo anterior, se detectó que las notas de desglose a los estados financieros no se encuentran actualizadas con base en el Acuerdo por el que se reforma el Manual de Contabilidad Gubernamental publicado en el Diario Oficial de la Federación el 06 de diciembre de 2022.

### Congruencia de la información financiera



De las 22 pruebas de congruencia, se detectaron las siguientes incongruencias en la información financiera integrada en el Informe de Avance de Gestión Financiera:

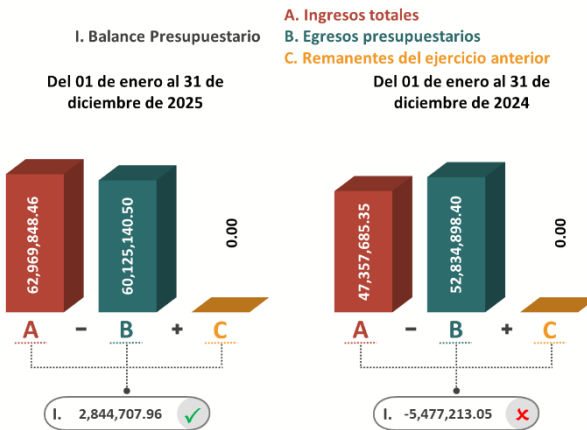
Información derivada de la Ley de Disciplina Financiera de las Entidades Federativas y los Municipios	
No.	Incongruencias en el Balance Presupuestario-LDF
1	El total del ingreso de libre disposición devengado, reflejado en el Balance Presupuestario-LDF, no es congruente con el total del ingreso de libre disposición devengado, reportado en el Estado Analítico de Ingresos Detallado-LDF
2	El total de las transferencias federales etiquetadas devengadas, reflejado en el Balance Presupuestario-LDF, no es congruente con el total de las transferencias federales etiquetadas devengadas, reportado en el Estado Analítico de Ingresos Detallado-LDF

Así mismo, no fue posible realizar 5 de ellas, toda vez que la Entidad no integró la información necesaria para su determinación.

## Sierra Mojada

### Resultados del análisis al Informe de Avance de Gestión Financiera correspondiente al cuarto trimestre 2025

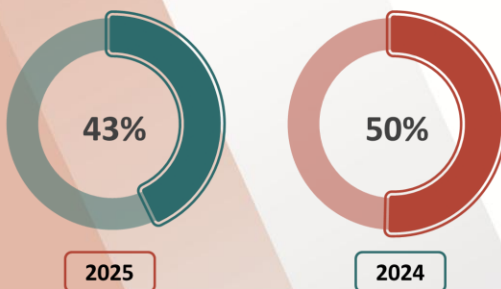
#### Indicadores financieros



La autonomía financiera disminuyó de un periodo a otro, ya que del 01 de enero al 31 de diciembre de 2025 los ingresos de gestión representaron el 2% de los ingresos totales, mientras que para el mismo periodo de 2024 significaron el 3%.

#### Proporción de servicios personales

Del 01 de enero al 31 de diciembre

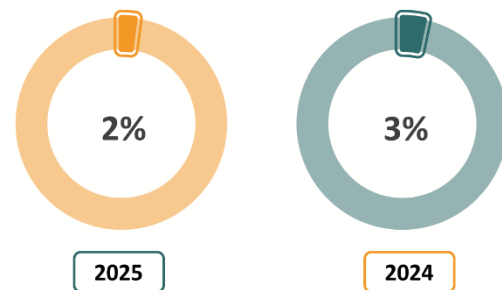


#### Balance presupuestario

Del 01 de enero al 31 de diciembre de 2025, reveló un balance presupuestario sostenible de 2.84 millones de pesos; por el contrario, en el mismo periodo de 2024 reflejó un balance negativo de 5.48 millones de pesos.

#### Autonomía financiera

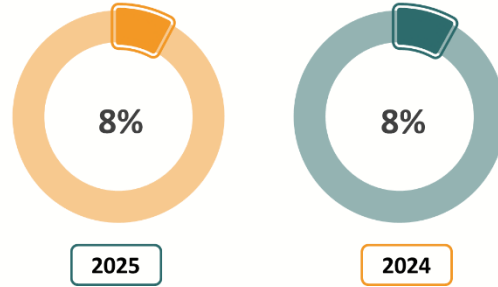
Del 01 de enero al 31 de diciembre



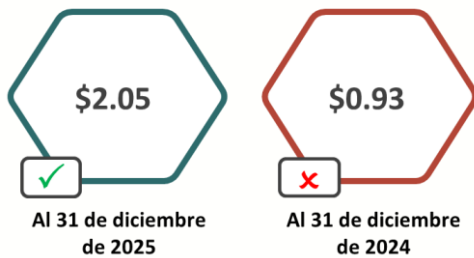
La proporción de servicios personales se redujo 7 puntos porcentuales, es decir, del 01 de enero al 31 de diciembre de 2025 constituyó el 43% de los egresos totales, mientras que en el mismo periodo de 2024 significó un 50%; en términos nominales representó un egreso de 25.75 y 26.61 millones de pesos, respectivamente.

La proporción de inversión pública se mantuvo en 8% del 01 de enero al 31 de diciembre, tanto en 2025 como en 2024; sin embargo, en cifras nominales representó un egreso de 4.67 y 4.24 millones de pesos, respectivamente.

**Proporción de inversión pública**  
Del 01 de enero al 31 de diciembre



**Liquidez**



Al 31 de diciembre de 2025, la Entidad presentó una liquidez de 2.05 pesos, indicando capacidad de pago a corto plazo; por el contrario, al 31 de diciembre de 2024 no tuvo la posibilidad de disponer de activos circulantes suficientes para satisfacer sus compromisos financieros, es decir, no contó con liquidez.

**Verificación del contenido del IAGF**

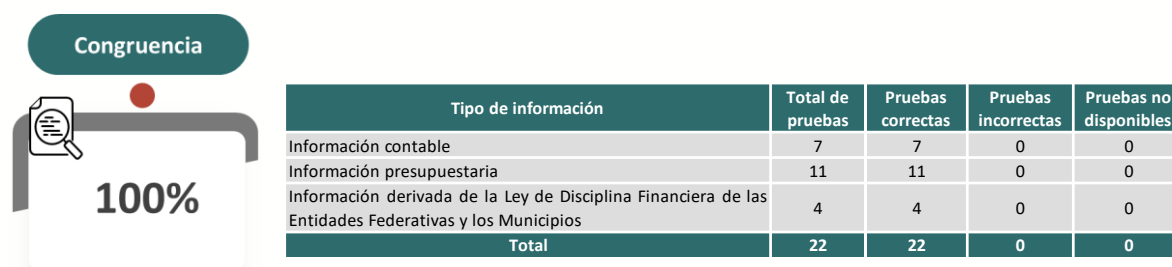


Tipo de información	Elementos evaluados	Elementos integrados	Elementos no integrados
Información contable	21	21	0
Información presupuestaria	10	10	0
Información programática	5	5	0
Información adicional	8	6	2
Información derivada de la Ley de Disciplina Financiera de las Entidades Federativas y los Municipios	12	12	0
<b>Total</b>	<b>56</b>	<b>54</b>	<b>2</b>

De los 56 elementos que debe contener el Informe de Avance de Gestión Financiera, la Entidad no integró lo siguiente:

Información requerida		Incumplimiento
No.	Información adicional	
1	La relación de bienes muebles que componen su patrimonio al 31 de diciembre de 2025, de conformidad con la estructura del formato emitido por el CONAC	La información presentada no corresponde a lo solicitado (no desglosa cada uno de los bienes)
2	Las conciliaciones bancarias de la totalidad de las cuentas bancarias propiedad de la entidad al 31 de diciembre de 2025, debidamente autorizadas por las autoridades correspondientes, así como los respectivos estados de cuenta bancarios, auxiliares de cuentas contables y demás anexos	La información presentada no corresponde a lo solicitado (solo incluyó carátulas)

### Congruencia de la información financiera

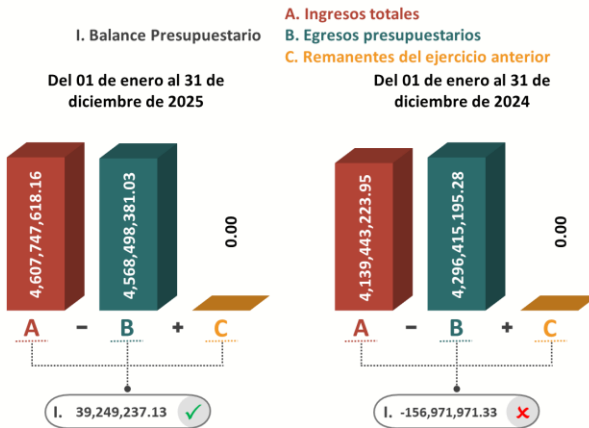


De las 22 pruebas de congruencia aplicadas a la información financiera integrada en el Informe de Avance de Gestión Financiera, no se detectaron pruebas incorrectas.

## Torreón

### Resultados del análisis al Informe de Avance de Gestión Financiera correspondiente al cuarto trimestre 2025

#### Indicadores financieros



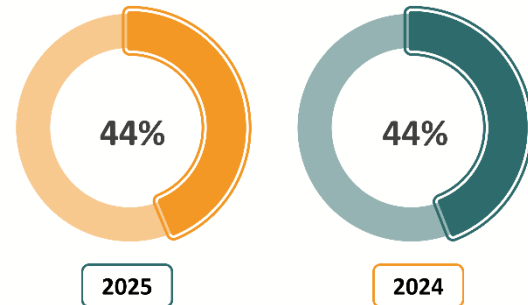
La proporción de ingresos de gestión respecto de los ingresos totales permaneció sin cambio del 01 de enero al 31 de diciembre, tanto en 2025 como en 2024, representando el 44%.

#### Balance presupuestario

Del 01 de enero al 31 de diciembre de 2025, reveló un balance presupuestario sostenible de 39.25 millones de pesos; por el contrario, en el mismo periodo de 2024 reflejó un balance negativo de 156.97 millones de pesos.

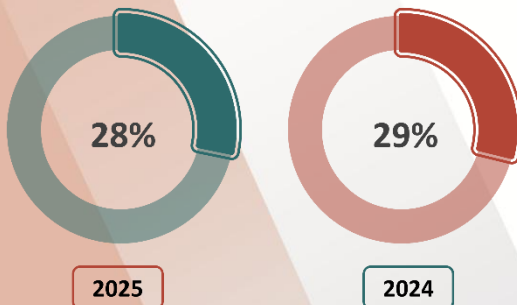
#### Autonomía financiera

Del 01 de enero al 31 de diciembre



#### Proporción de servicios personales

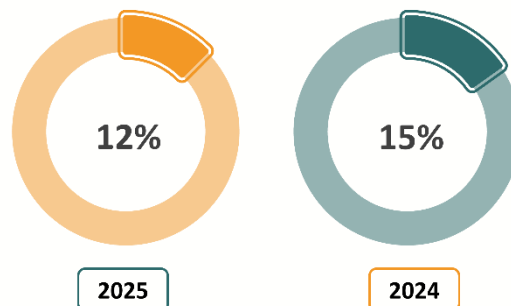
Del 01 de enero al 31 de diciembre



La proporción de servicios personales se redujo 1 punto porcentual, es decir, del 01 de enero al 31 de diciembre de 2025 constituyó el 28% de los egresos totales, mientras que en el mismo periodo de 2024 significó un 29%; sin embargo, en términos nominales representó un egreso de 1,288.19 y 1,237.35 millones de pesos, respectivamente.

La proporción de inversión pública representó del 01 de enero al 31 de diciembre de 2025 el 12% de los egresos totales, mientras que para el mismo periodo de 2024 fue del 15%, es decir, disminuyó 3 puntos porcentuales; en términos nominales significó un egreso de 570.51 y 651.80 millones de pesos, respectivamente.

**Proporción de inversión pública**  
Del 01 de enero al 31 de diciembre

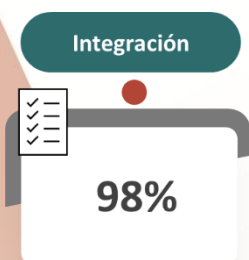


**Liquidez**



Al 31 de diciembre de 2025 y 2024, la Entidad presentó una liquidez de 1.62 y 1.86 pesos, respectivamente, indicando capacidad de pago a corto plazo en ambos periodos.

**Verificación del contenido del IAGF**

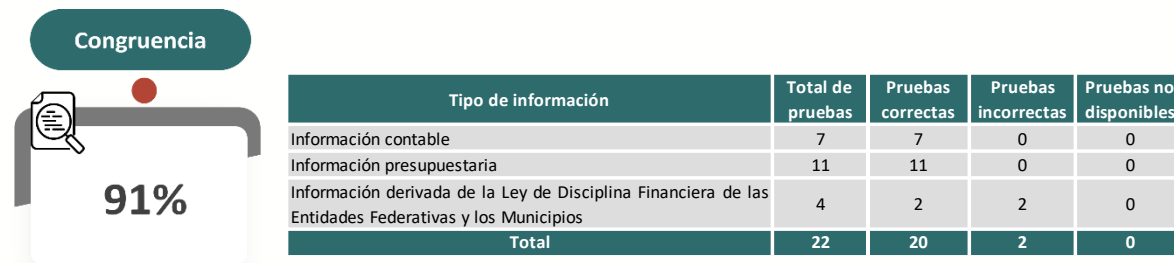


Tipo de información	Elementos evaluados	Elementos integrados	Elementos no integrados
Información contable	21	21	0
Información presupuestaria	10	10	0
Información programática	5	5	0
Información adicional	8	8	0
Información derivada de la Ley de Disciplina Financiera de las Entidades Federativas y los Municipios	12	11	1
<b>Total</b>	<b>56</b>	<b>55</b>	<b>1</b>

De los 56 elementos que debe contener el Informe de Avance de Gestión Financiera, la Entidad no integró lo siguiente:

Información requerida		Incumplimiento
<b>No.</b>	<b>Información derivada de la Ley de Disciplina Financiera de las Entidades Federativas y los Municipios</b>	
1	Informar la fuente de los ingresos con la que se haya pagado el nuevo gasto (aumento o creación de gasto del Presupuesto de Egresos), distinguiendo el gasto etiquetado y no etiquetado	No informó la fuente de los ingresos a pesar de contar con nuevo gasto

## Congruencia de la información financiera



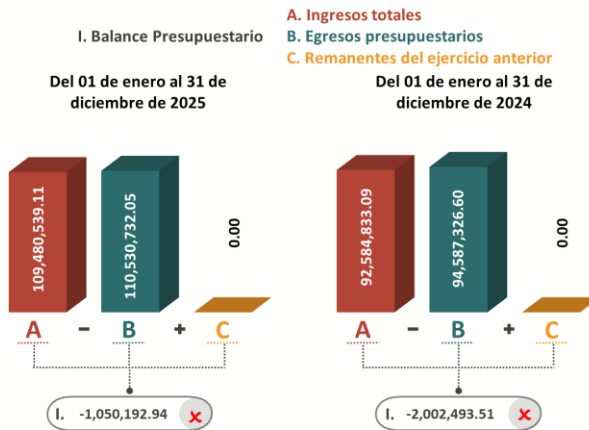
De las 22 pruebas de congruencia aplicadas, se detectaron las siguientes incongruencias en la información financiera integrada en el Informe de Avance de Gestión Financiera:

Información derivada de la Ley de Disciplina Financiera de las Entidades Federativas y los Municipios	
No.	Incongruencias en el Balance Presupuestario-LDF
1	El total del ingreso de libre disposición devengado, reflejado en el Balance Presupuestario-LDF, no es congruente con el total del ingreso de libre disposición devengado, reportado en el Estado Analítico de Ingresos Detallado-LDF
2	El total de las transferencias federales etiquetadas devengadas, reflejado en el Balance Presupuestario-LDF, no es congruente con el total de las transferencias federales etiquetadas devengadas, reportado en el Estado Analítico de Ingresos Detallado-LDF

## Viesca

### Resultados del análisis al Informe de Avance de Gestión Financiera correspondiente al cuarto trimestre 2025

#### Indicadores financieros



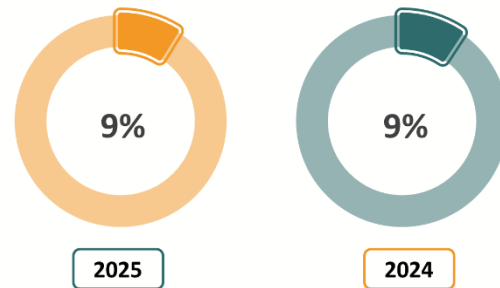
#### Balance presupuestario

Del 01 de enero al 31 de diciembre, tanto en 2025 como en 2024, reveló un balance presupuestario negativo de 1.05 y 2.00 millones de pesos, respectivamente.

La proporción de ingresos de gestión respecto de los ingresos totales permaneció sin cambio del 01 de enero al 31 de diciembre, tanto en 2025 como en 2024, representando el 9%.

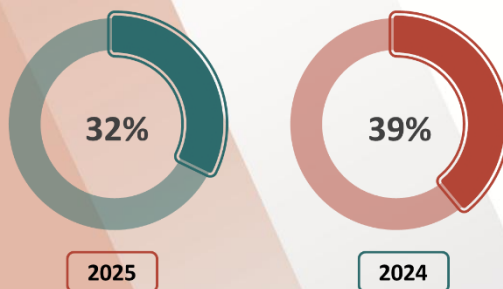
#### Autonomía financiera

Del 01 de enero al 31 de diciembre



#### Proporción de servicios personales

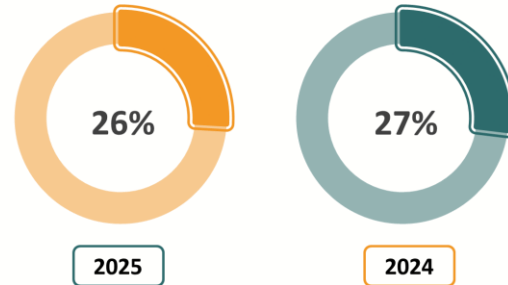
Del 01 de enero al 31 de diciembre



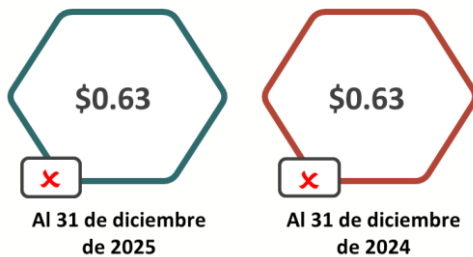
La proporción de servicios personales se redujo 7 puntos porcentuales, es decir, del 01 de enero al 31 de diciembre de 2025 constituyó el 32% de los egresos totales, mientras que en el mismo periodo de 2024 significó un 39%; en términos nominales representó un egreso de 35.54 y 36.85 millones de pesos, respectivamente.

La proporción de inversión pública representó del 01 de enero al 31 de diciembre de 2025 el 26% de los egresos totales, mientras que para el mismo periodo de 2024 fue del 27%, es decir, disminuyó 1 punto porcentual; sin embargo, en términos nominales significó un egreso de 28.64 y 25.44 millones de pesos, respectivamente.

**Proporción de inversión pública**  
Del 01 de enero al 31 de diciembre

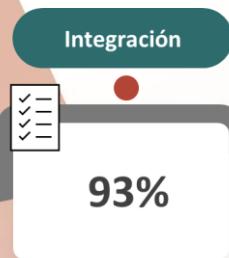


**Liquidez**



Al 31 de diciembre de 2025 y 2024, la Entidad no tuvo la posibilidad de disponer de activos circulantes suficientes para satisfacer sus compromisos financieros, es decir, no contó con liquidez en ambos periodos.

**Verificación del contenido del IAGF**



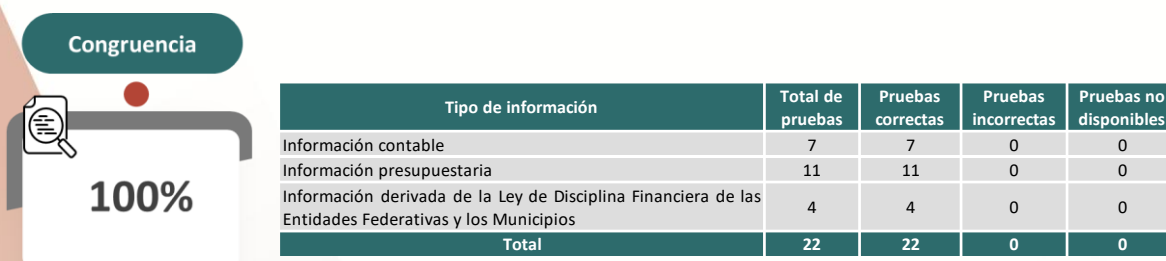
Tipo de información	Elementos evaluados	Elementos integrados	Elementos no integrados
Información contable	21	21	0
Información presupuestaria	10	9	1
Información programática	5	5	0
Información adicional	8	6	2
Información derivada de la Ley de Disciplina Financiera de las Entidades Federativas y los Municipios	12	11	1
<b>Total</b>	<b>56</b>	<b>52</b>	<b>4</b>

De los 56 elementos que debe contener el Informe de Avance de Gestión Financiera, la Entidad no integró lo siguiente:

Información requerida		Incumplimiento
<b>No.</b>	<b>Información presupuestaria</b>	
1	Estado Analítico de Ingresos, del que se deriva la presentación en Clasificación Económica, incluyendo los ingresos excedentes generados, del 01 de enero al 31 de diciembre de 2025	No integró la información correspondiente
<b>No.</b>	<b>Información adicional</b>	
2	La relación de bienes muebles que componen su patrimonio al 31 de diciembre de 2025, de conformidad con la estructura del formato emitido por el CONAC	La información presentada no corresponde a lo solicitado (no desglosa el valor en libros de los bienes)
3	La relación de bienes inmuebles que componen su patrimonio al 31 de diciembre de 2025, de conformidad con la estructura del formato emitido por el CONAC	La información presentada no corresponde a lo solicitado (no desglosa el valor en libros de los bienes)
<b>No.</b>	<b>Información derivada de la Ley de Disciplina Financiera de las Entidades Federativas y los Municipios</b>	
4	Informar la fuente de los ingresos con la que se haya pagado el nuevo gasto (aumento o creación de gasto del Presupuesto de Egresos), distinguiendo el gasto etiquetado y no etiquetado	No informó la fuente de los ingresos a pesar de contar con nuevo gasto

Aunado a lo anterior, se detectó que las notas de desglose a los estados financieros no se encuentran actualizadas con base en el Acuerdo por el que se reforma el Manual de Contabilidad Gubernamental publicado en el Diario Oficial de la Federación el 06 de diciembre de 2022.

### Congruencia de la información financiera




De las 22 pruebas de congruencia aplicadas a la información financiera integrada en el Informe de Avance de Gestión Financiera, no se detectaron pruebas incorrectas.

## Villa Unión

### Resultados del análisis al Informe de Avance de Gestión Financiera correspondiente al cuarto trimestre 2025

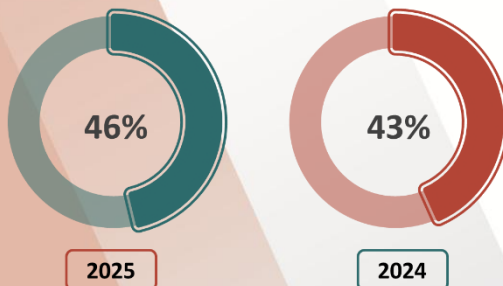
#### Indicadores financieros



La autonomía financiera disminuyó de un periodo a otro, ya que del 01 de enero al 31 de diciembre de 2025 los ingresos de gestión representaron el 11% de los ingresos totales, mientras que para el mismo periodo de 2024 significaron el 13%.

#### Proporción de servicios personales

Del 01 de enero al 31 de diciembre

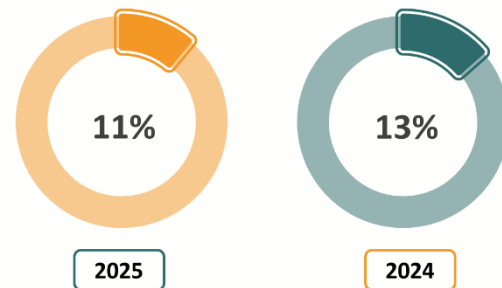


#### Balance presupuestario

Del 01 de enero al 31 de diciembre de 2025, reveló un balance presupuestario sostenible de 2.43 millones de pesos; por el contrario, en el mismo periodo de 2024 reflejó un balance negativo de 2.09 millones de pesos.

#### Autonomía financiera

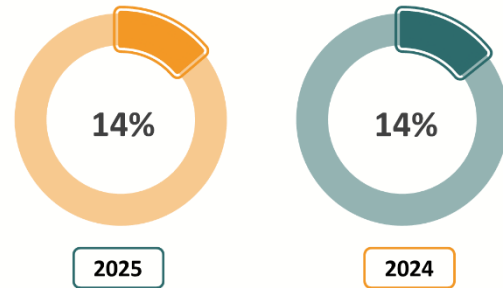
Del 01 de enero al 31 de diciembre



La proporción de servicios personales se incrementó 3 puntos porcentuales, es decir, del 01 de enero al 31 de diciembre de 2025 constituyó el 46% de los egresos totales, mientras que en el mismo periodo de 2024 significó un 43%; en términos nominales representó un egreso de 25.36 y 24.10 millones de pesos, respectivamente.

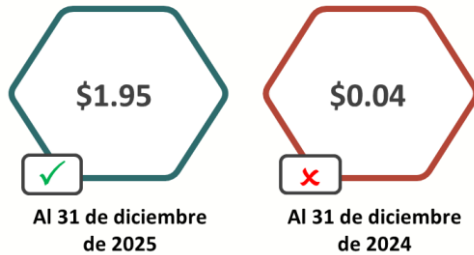
La proporción de inversión pública se mantuvo en 14% del 01 de enero al 31 de diciembre, tanto en 2025 como en 2024; sin embargo, en cifras nominales representó un egreso de 7.56 y 7.91 millones de pesos, respectivamente.

**Proporción de inversión pública**  
Del 01 de enero al 31 de diciembre



Al 31 de diciembre de 2025, la Entidad presentó una liquidez de 1.95 pesos, indicando capacidad de pago a corto plazo; por el contrario, al 31 de diciembre de 2024 no tuvo la posibilidad de disponer de activos circulantes suficientes para satisfacer sus compromisos financieros, es decir, no contó con liquidez.

**Liquidez**



**Verificación del contenido del IAGF**



Tipo de información	Elementos evaluados	Elementos integrados	Elementos no integrados
Información contable	21	21	0
Información presupuestaria	10	10	0
Información programática	5	5	0
Información adicional	8	8	0
Información derivada de la Ley de Disciplina Financiera de las Entidades Federativas y los Municipios	12	12	0
<b>Total</b>	<b>56</b>	<b>56</b>	<b>0</b>

La Entidad cumplió con la obligación de incluir en el Informe de Avance de Gestión Financiera la información establecida en las Reglas para la Presentación y Contenido emitidas por la Auditoría Superior del Estado.

## Congruencia de la información financiera

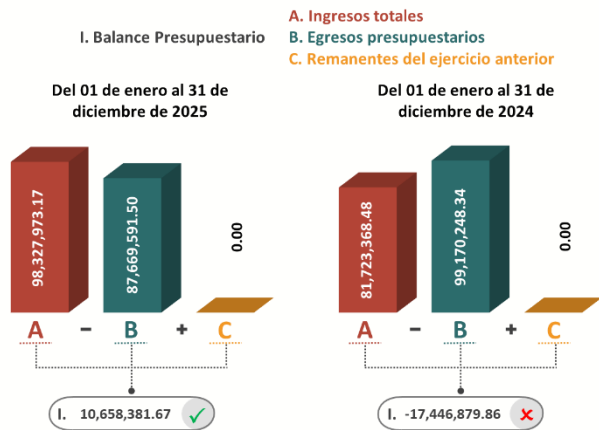


De las 22 pruebas de congruencia aplicadas a la información financiera integrada en el Informe de Avance de Gestión Financiera, no se detectaron pruebas incorrectas.

## Zaragoza

### Resultados del análisis al Informe de Avance de Gestión Financiera correspondiente al cuarto trimestre 2025

#### Indicadores financieros



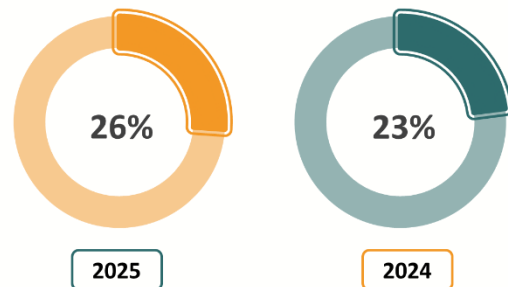
#### Balance presupuestario

Del 01 de enero al 31 de diciembre de 2025, reveló un balance presupuestario sostenible de 10.66 millones de pesos; por el contrario, en el mismo periodo de 2024 reflejó un balance negativo de 17.45 millones de pesos.

La autonomía financiera aumentó de un periodo a otro, ya que del 01 de enero al 31 de diciembre de 2025 los ingresos de gestión representaron el 26% de los ingresos totales, mientras que para el mismo periodo de 2024 significaron el 23%.

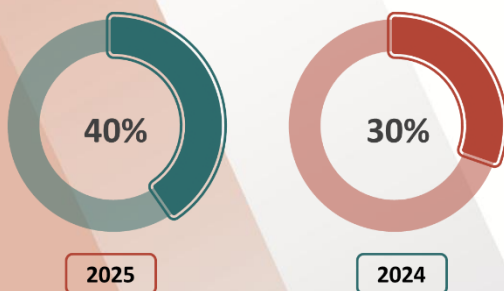
#### Autonomía financiera

Del 01 de enero al 31 de diciembre



#### Proporción de servicios personales

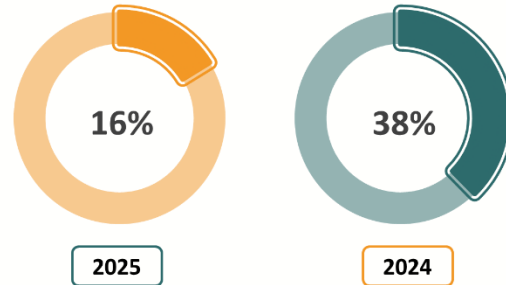
Del 01 de enero al 31 de diciembre



La proporción de servicios personales se incrementó 10 puntos porcentuales, es decir, del 01 de enero al 31 de diciembre de 2025 constituyó el 40% de los egresos totales, mientras que en el mismo periodo de 2024 significó un 30%; en términos nominales representó un egreso de 35.35 y 30.04 millones de pesos, respectivamente.

La proporción de inversión pública representó del 01 de enero al 31 de diciembre de 2025 el 16% de los egresos totales, mientras que para el mismo periodo de 2024 fue del 38%, es decir, disminuyó 22 puntos porcentuales; en términos nominales significó un egreso de 14.22 y 37.33 millones de pesos, respectivamente.

**Proporción de inversión pública**  
Del 01 de enero al 31 de diciembre



**Liquidez**



Al 31 de diciembre de 2025 y 2024, la Entidad presentó una liquidez de 22.86 y 1.16 pesos, respectivamente, indicando capacidad de pago a corto plazo en ambos periodos.

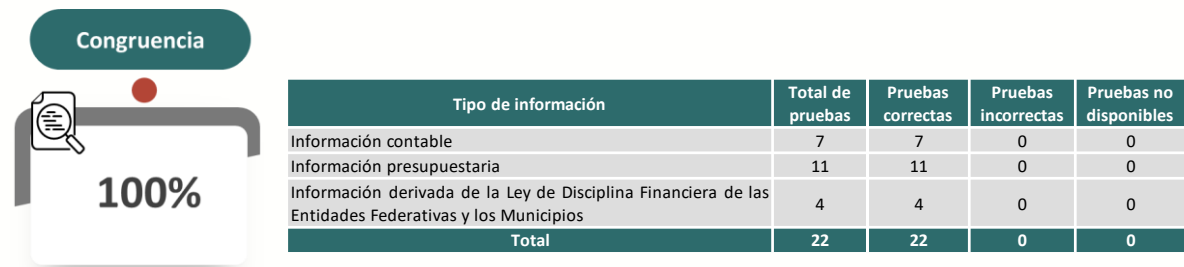
**Verificación del contenido del IAGF**



Tipo de información	Elementos evaluados	Elementos integrados	Elementos no integrados
Información contable	21	21	0
Información presupuestaria	10	10	0
Información programática	5	5	0
Información adicional	8	8	0
Información derivada de la Ley de Disciplina Financiera de las Entidades Federativas y los Municipios	12	12	0
<b>Total</b>	<b>56</b>	<b>56</b>	<b>0</b>

La Entidad cumplió con la obligación de incluir en el Informe de Avance de Gestión Financiera la información establecida en las Reglas para la Presentación y Contenido emitidas por la Auditoría Superior del Estado.

## Congruencia de la información financiera



De las 22 pruebas de congruencia aplicadas a la información financiera integrada en el Informe de Avance de Gestión Financiera, no se detectaron pruebas incorrectas.

# Sistemas municipales e intermunicipales de aguas y saneamiento

## Sistemas municipales e intermunicipales de aguas y saneamiento

Índice	Pág.
Resultados generales .....	308
Aguas de Saltillo, S.A. de C.V. ....	314
Compañía de Aguas de Ramos Arizpe, S.A. de C.V. ....	316
Sistema Intermunicipal de Aguas y Saneamiento de Monclova y Frontera, Coahuila .....	318
Sistema Intermunicipal de Aguas y Saneamiento de Múzquiz, San Juan de Sabinas, Sabinas y Progreso, Coahuila .....	320
Sistema Intermunicipal de Aguas y Saneamiento de Torreón Matamoros, Coahuila .....	323
Sistema Municipal de Aguas y Saneamiento de Acuña, Coahuila .....	326
Sistema Municipal de Aguas y Saneamiento de Allende, Coahuila.....	328
Sistema Municipal de Aguas y Saneamiento de Arteaga, Coahuila .....	331
Sistema Municipal de Aguas y Saneamiento de Candela, Coahuila .....	333
Sistema Municipal de Aguas y Saneamiento de Castaños, Coahuila .....	336
Sistema Municipal de Aguas y Saneamiento de Cuatro Ciénegas, Coahuila.....	339
Sistema Municipal de Aguas y Saneamiento de Francisco I. Madero, Coahuila .....	342
Sistema Municipal de Aguas y Saneamiento de General Cepeda, Coahuila .....	345
Sistema Municipal de Aguas y Saneamiento de Matamoros, Coahuila .....	347
Sistema Municipal de Aguas y Saneamiento de Morelos, Coahuila .....	350
Sistema Municipal de Aguas y Saneamiento de Parras, Coahuila .....	352
Sistema Municipal de Aguas y Saneamiento de Piedras Negras, Coahuila .....	354
Sistema Municipal de Aguas y Saneamiento de Sabinas, Coahuila.....	356
Sistema Municipal de Aguas y Saneamiento de Saltillo, Coahuila .....	358
Sistema Municipal de Aguas y Saneamiento de San Buenaventura, Coahuila .....	360
Sistema Municipal de Aguas y Saneamiento de San Pedro, Coahuila.....	362
Sistema Municipal de Aguas y Saneamiento de Torreón, Coahuila .....	364

## Resultados generales

A continuación, se presenta un resumen ejecutivo en el cual se describen de forma breve los principales resultados del Análisis al Informe de Avance de Gestión Financiera correspondiente al cuarto trimestre del ejercicio 2025 de los sistemas municipales e intermunicipales de aguas y saneamiento:

### Indicadores financieros

Es preciso mencionar que, de los 22 sistemas municipales e intermunicipales de aguas y saneamiento evaluados, el Sistema Municipal de Aguas y Saneamiento de Saltillo, Coahuila, no fue integrado en este apartado debido a que su función es solamente fungir como socio mayoritario de la empresa paramunicipal de Aguas de Saltillo, S.A. de C.V.

### Ingresos

Del 01 de enero al 31 de diciembre de 2025, los ingresos acumulados de los sistemas municipales e intermunicipales de aguas y saneamiento ascendieron a 3,844.72 millones de pesos (mdp), lo que representó un incremento del 6% en comparación con el mismo periodo de 2024, en el que se registraron ingresos por 3,640.40 mdp.

Durante el 01 de enero al 31 de diciembre de 2025, el Sistema Municipal de Aguas y Saneamiento de Matamoros, Coahuila, reportó el mayor aumento en sus ingresos respecto al mismo periodo del año anterior, con un crecimiento del 40%. En contraste, el Sistema Municipal de Aguas y Saneamiento de Arteaga, Coahuila, fue el que presentó la mayor disminución, con una reducción del 34%.

### Egresos

Del 01 de enero al 31 de diciembre de 2025, los sistemas municipales e intermunicipales de aguas y saneamiento revelaron egresos acumulados por 3,786.81 mdp, lo que representó

un incremento de 354.69 mdp (equivalente a un 10%) en comparación con el mismo periodo de 2024, en el que los egresos fueron de 3,432.12 mdp.

Cabe destacar que 6 sistemas municipales e intermunicipales de aguas y saneamiento redujeron sus egresos devengados respecto al cuarto trimestre de 2024, mientras que los 15 sistemas restantes los aumentaron.

### Balance presupuestario

El resultado general de los sistemas municipales e intermunicipales de aguas y saneamiento del 01 de enero al 31 de diciembre de 2025 fue un balance presupuestario sostenible de 72.92 mdp, 11 sistemas municipales e intermunicipales de aguas y saneamiento revelaron contar con un balance presupuestario sostenible, mientras que los 10 restantes revelaron un balance presupuestario negativo.

### Proporción de servicios personales

Del 01 de enero al 31 de diciembre de 2025, la proporción de servicios personales respecto al total de egresos se incrementó 0.11 puntos porcentuales en comparación con el mismo periodo de 2024; lo que representó un aumento nominal de 133.49 mdp.

Aguas de Saltillo, S.A. de C.V., devengó el menor porcentaje de sus egresos totales en servicios personales, con un 19%, mientras que el Sistema Municipal de Aguas y Saneamiento de Morelos, Coahuila, destinó la mayor proporción, con un 63% de sus egresos a este concepto.

### Liquidez

En términos globales, al 31 de diciembre de 2025, los sistemas municipales e intermunicipales de aguas y saneamiento no contaron con liquidez (0.54 pesos), indicando falta de capacidad de pago a corto plazo. De los 21 sistemas, 12 revelaron contar con activos

circulantes suficientes para cubrir sus compromisos a corto plazo. Sin embargo, 9 sistemas no revelaron contar con capacidad de pago.

### Verificación del contenido del IAGF

De los 22 sistemas municipales e intermunicipales de aguas y saneamiento, 16 no integraron en su totalidad los informes y/o reportes que establecen las Reglas para la Presentación y Contenido del Informe de Avance de Gestión Financiera emitidas por la Auditoría Superior del Estado de Coahuila:



Entidad	Porcentaje de integración	Posición
Aguas de Saltillo, S.A. de C.V.	100.00	1
Sistema Intermunicipal de Aguas y Saneamiento de Monclova y Frontera, Coahuila	100.00	1
Sistema Municipal de Aguas y Saneamiento de Arteaga, Coahuila	100.00	1
Sistema Municipal de Aguas y Saneamiento de San Buenaventura, Coahuila	100.00	1
Sistema Municipal de Aguas y Saneamiento de San Pedro, Coahuila	100.00	1
Sistema Municipal de Aguas y Saneamiento de Torreón, Coahuila	100.00	1
Sistema Intermunicipal de Aguas y Saneamiento de Múzquiz, San Juan de Sabinas, Sabinas y Progreso, Coahuila	98.21	7
Sistema Municipal de Aguas y Saneamiento de General Cepeda, Coahuila	98.21	7

Sistema Municipal de Aguas y Saneamiento de Matamoros, Coahuila	98.21	7
Sistema Municipal de Aguas y Saneamiento de Morelos, Coahuila	98.21	7
Sistema Municipal de Aguas y Saneamiento de Parras, Coahuila	98.21	7
Compañía de Aguas de Ramos Arizpe, S.A. de C.V.	96.43	12
Sistema Municipal de Aguas y Saneamiento de Cuatro Ciénegas, Coahuila	96.43	12
Sistema Municipal de Aguas y Saneamiento de Piedras Negras, Coahuila	96.43	12
Sistema Municipal de Aguas y Saneamiento de Sabinas, Coahuila	96.43	12
Sistema Municipal de Aguas y Saneamiento de Saltillo, Coahuila	96.43	12
Sistema Municipal de Aguas y Saneamiento de Acuña, Coahuila	94.64	17
Sistema Municipal de Aguas y Saneamiento de Allende, Coahuila	92.86	18
Sistema Municipal de Aguas y Saneamiento de Castaños, Coahuila	92.86	18
Sistema Municipal de Aguas y Saneamiento de Francisco I. Madero, Coahuila	91.07	20
Sistema Intermunicipal de Aguas y Saneamiento de Torreón Matamoros, Coahuila	89.29	21
Sistema Municipal de Aguas y Saneamiento de Candela, Coahuila	87.50	22
<b>Promedio general de integración</b>	<b>96.43</b>	

### Congruencia de la información financiera

De la totalidad de los sistemas municipales e intermunicipales de aguas y saneamiento, en 8 se detectaron incongruencias en la información financiera y/o no fue posible aplicar la totalidad de las pruebas, debido a que no integraron la información necesaria, mientras que en 14 no se detectaron inconsistencias:



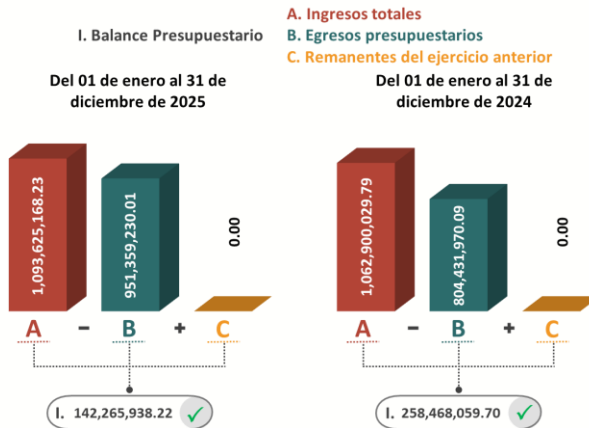
Entidad	Porcentaje de congruencia	Posición
Aguas de Saltillo, S.A. de C.V.	100.00	1
Compañía de Aguas de Ramos Arizpe, S.A. de C.V.	100.00	1
Sistema Intermunicipal de Aguas y Saneamiento de Monclova y Frontera, Coahuila	100.00	1
Sistema Intermunicipal de Aguas y Saneamiento de Torreón Matamoros, Coahuila	100.00	1
Sistema Municipal de Aguas y Saneamiento de Acuña, Coahuila	100.00	1
Sistema Municipal de Aguas y Saneamiento de Allende, Coahuila	100.00	1
Sistema Municipal de Aguas y Saneamiento de Arteaga, Coahuila	100.00	1
Sistema Municipal de Aguas y Saneamiento de General Cepeda, Coahuila	100.00	1
Sistema Municipal de Aguas y Saneamiento de Morelos, Coahuila	100.00	1
Sistema Municipal de Aguas y Saneamiento de Parras, Coahuila	100.00	1
Sistema Municipal de Aguas y Saneamiento de Piedras Negras, Coahuila	100.00	1
Sistema Municipal de Aguas y Saneamiento de San Buenaventura, Coahuila	100.00	1
Sistema Municipal de Aguas y Saneamiento de San Pedro, Coahuila	100.00	1
Sistema Municipal de Aguas y Saneamiento de Torreón, Coahuila	100.00	1
Sistema Intermunicipal de Aguas y Saneamiento de Múzquiz, San Juan de Sabinas, Sabinas y Progreso, Coahuila	90.91	15
Sistema Municipal de Aguas y Saneamiento de Candela, Coahuila	90.91	15
Sistema Municipal de Aguas y Saneamiento de Castaños, Coahuila	90.91	15

Sistema Municipal de Aguas y Saneamiento de Francisco I. Madero, Coahuila	90.91	15
Sistema Municipal de Aguas y Saneamiento de Matamoros, Coahuila	90.91	15
Sistema Municipal de Aguas y Saneamiento de Cuatro Ciénegas, Coahuila	86.36	20
Sistema Municipal de Aguas y Saneamiento de Saltillo, Coahuila	86.36	20
Sistema Municipal de Aguas y Saneamiento de Sabinas, Coahuila	68.18	22
<b>Promedio general de congruencia de la información</b>	<b>95.25</b>	

## Aguas de Saltillo, S.A. de C.V.

Resultados del análisis al Informe de Avance de Gestión Financiera correspondiente al cuarto trimestre 2025

### Indicadores financieros



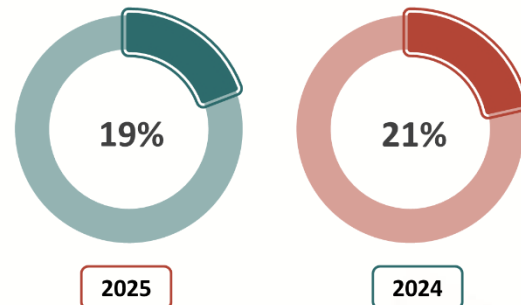
### Balance presupuestario

Del 01 de enero al 31 de diciembre, tanto en 2025 como en 2024, reveló un balance presupuestario sostenible de 142.27 y 258.47 millones de pesos, respectivamente.


La proporción de servicios personales se redujo 2 puntos porcentuales, es decir, del 01 de enero al 31 de diciembre de 2025 constituyó el 19% de los egresos totales, mientras que en el mismo periodo de 2024 significó un 21%; sin embargo, en términos nominales representó un egreso de 184.37 y 174.70 millones de pesos, respectivamente.

### Proporción de servicios personales

Del 01 de enero al 31 de diciembre



### Liquidez



Al 31 de diciembre de 2025 y 2024, la Entidad presentó una liquidez de 1.05 y 1.01 pesos, respectivamente, indicando capacidad de pago a corto plazo en ambos periodos.


### Verificación del contenido del IAGF



Tipo de información	Elementos evaluados	Elementos integrados	Elementos no integrados
Información contable	21	21	0
Información presupuestaria	10	10	0
Información programática	5	5	0
Información adicional	8	8	0
Información derivada de la Ley de Disciplina Financiera de las Entidades Federativas y los Municipios	12	12	0
<b>Total</b>	<b>56</b>	<b>56</b>	<b>0</b>

La Entidad cumplió con la obligación de incluir en el Informe de Avance de Gestión Financiera la información establecida en las Reglas para la Presentación y Contenido emitidas por la Auditoría Superior del Estado.

### Congruencia de la información financiera




Tipo de información	Total de pruebas	Pruebas correctas	Pruebas incorrectas	Pruebas no disponibles
Información contable	7	7	0	0
Información presupuestaria	11	11	0	0
Información derivada de la Ley de Disciplina Financiera de las Entidades Federativas y los Municipios	4	4	0	0
<b>Total</b>	<b>22</b>	<b>22</b>	<b>0</b>	<b>0</b>

De las 22 pruebas de congruencia aplicadas a la información financiera integrada en el Informe de Avance de Gestión Financiera, no se detectaron pruebas incorrectas.

## Compañía de Aguas de Ramos Arizpe, S.A. de C.V.

### Resultados del análisis al Informe de Avance de Gestión Financiera correspondiente al cuarto trimestre 2025

#### Indicadores financieros



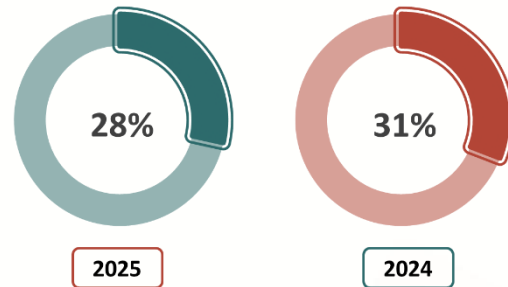
La proporción de servicios personales se redujo 3 puntos porcentuales, es decir, del 01 de enero al 31 de diciembre de 2025 constituyó el 28% de los egresos totales, mientras que en el mismo periodo de 2024 significó un 31%; en términos nominales representó un egreso de 25.47 y 29.07 millones de pesos, respectivamente.

#### Balance presupuestario


Del 01 de enero al 31 de diciembre de 2025, reveló un balance presupuestario negativo de 2.14 millones de pesos; por el contrario, en el mismo periodo de 2024 reflejó un balance sostenible de 4.27 millones de pesos.

#### Proporción de servicios personales

Del 01 de enero al 31 de diciembre



#### Liquidez



Al 31 de diciembre de 2025 y 2024, la Entidad presentó una liquidez de 4.85 y 4.51 pesos, respectivamente, indicando capacidad de pago a corto plazo en ambos periodos.

## Verificación del contenido del IAGF



Tipo de información	Elementos evaluados	Elementos integrados	Elementos no integrados
Información contable	21	21	0
Información presupuestaria	10	10	0
Información programática	5	4	1
Información adicional	8	7	1
Información derivada de la Ley de Disciplina Financiera de las Entidades Federativas y los Municipios	12	12	0
<b>Total</b>	<b>56</b>	<b>54</b>	<b>2</b>

De los 56 elementos que debe contener el Informe de Avance de Gestión Financiera, la Entidad no integró lo siguiente:

Información requerida		Incumplimiento
<b>No.</b>	<b>Información programática</b>	
1	Los resultados de la evaluación del desempeño de los programas municipales, así como los vinculados al ejercicio de los recursos federales que les hayan sido transferidos	No integró la información correspondiente
<b>No.</b>	<b>Información adicional</b>	
2	La relación de bienes inmuebles que componen su patrimonio al 31 de diciembre de 2025, de conformidad con la estructura del formato emitido por el CONAC	La información presentada no corresponde a lo solicitado (no desglosa cada uno de los bienes)

## Congruencia de la información financiera



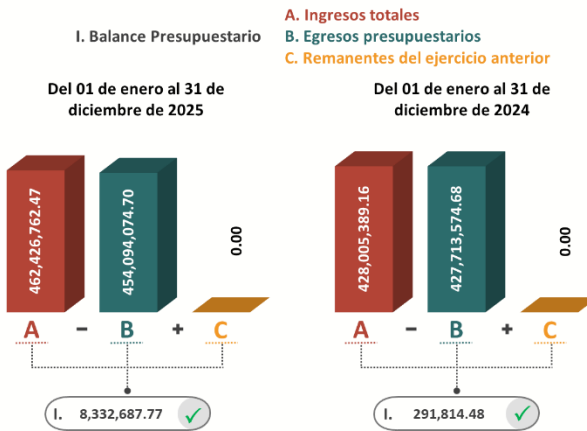
Tipo de información	Total de pruebas	Pruebas correctas	Pruebas incorrectas	Pruebas no disponibles
Información contable	7	7	0	0
Información presupuestaria	11	11	0	0
Información derivada de la Ley de Disciplina Financiera de las Entidades Federativas y los Municipios	4	4	0	0
<b>Total</b>	<b>22</b>	<b>22</b>	<b>0</b>	<b>0</b>

De las 22 pruebas de congruencia aplicadas a la información financiera integrada en el Informe de Avance de Gestión Financiera, no se detectaron pruebas incorrectas.

## Sistema Intermunicipal de Aguas y Saneamiento de Monclova y Frontera, Coahuila

Resultados del análisis al Informe de Avance de Gestión Financiera correspondiente al cuarto trimestre 2025

### Indicadores financieros



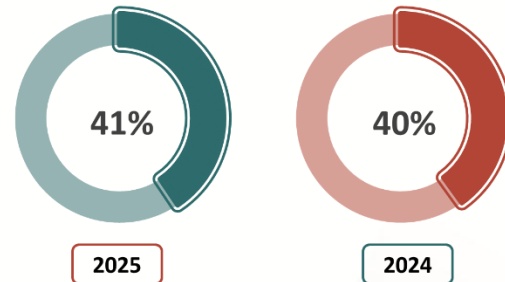
### Balance presupuestario

Del 01 de enero al 31 de diciembre, tanto en 2025 como en 2024, reveló un balance presupuestario sostenible de 8.33 millones y 291.81 miles de pesos, respectivamente.


La proporción de servicios personales se incrementó 1 punto porcentual, es decir, del 01 de enero al 31 de diciembre de 2025 constituyó el 41% de los egresos totales, mientras que en el mismo periodo de 2024 significó un 40%; en términos nominales representó un egreso de 184.33 y 171.12 millones de pesos, respectivamente.

### Proporción de servicios personales

Del 01 de enero al 31 de diciembre



### Liquidez



Al 31 de diciembre de 2025 y 2024, la Entidad presentó una liquidez de 1.60 y 1.08 pesos, respectivamente, indicando capacidad de pago a corto plazo en ambos periodos.


## Verificación del contenido del IAGF



Tipo de información	Elementos evaluados	Elementos integrados	Elementos no integrados
Información contable	21	21	0
Información presupuestaria	10	10	0
Información programática	5	5	0
Información adicional	8	8	0
Información derivada de la Ley de Disciplina Financiera de las Entidades Federativas y los Municipios	12	12	0
<b>Total</b>	<b>56</b>	<b>56</b>	<b>0</b>

La Entidad cumplió con la obligación de incluir en el Informe de Avance de Gestión Financiera la información establecida en las Reglas para la Presentación y Contenido emitidas por la Auditoría Superior del Estado.

## Congruencia de la información financiera



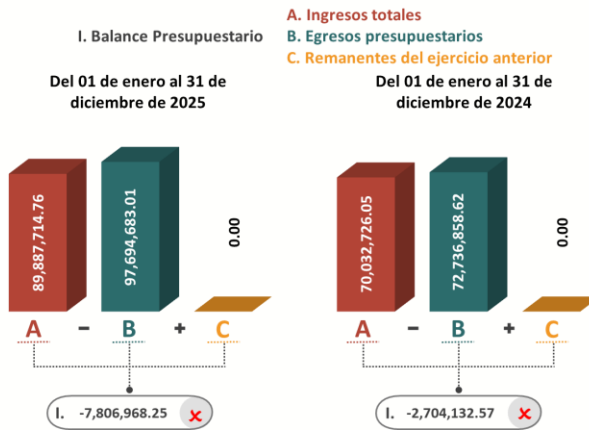
Tipo de información	Total de pruebas	Pruebas correctas	Pruebas incorrectas	Pruebas no disponibles
Información contable	7	7	0	0
Información presupuestaria	11	11	0	0
Información derivada de la Ley de Disciplina Financiera de las Entidades Federativas y los Municipios	4	4	0	0
<b>Total</b>	<b>22</b>	<b>22</b>	<b>0</b>	<b>0</b>

De las 22 pruebas de congruencia aplicadas a la información financiera integrada en el Informe de Avance de Gestión Financiera, no se detectaron pruebas incorrectas.

## Sistema Intermunicipal de Aguas y Saneamiento de Múzquiz, San Juan de Sabinas, Sabinas y Progreso, Coahuila

Resultados del análisis al Informe de Avance de Gestión Financiera correspondiente al cuarto trimestre 2025

### Indicadores financieros



La proporción de servicios personales se incrementó 6 puntos porcentuales, es decir, del 01 de enero al 31 de diciembre de 2025 constituyó el 48% de los egresos totales, mientras que en el mismo periodo de 2024 significó un 42%; en términos nominales representó un egreso de 46.76 y 30.89 millones de pesos, respectivamente.

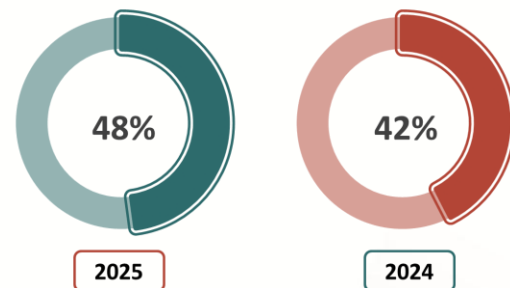


### Balance presupuestario

Del 01 de enero al 31 de diciembre, tanto en 2025 como en 2024, reveló un balance presupuestario negativo de 7.81 y 2.70 millones de pesos, respectivamente.

### Proporción de servicios personales

Del 01 de enero al 31 de diciembre



Al 31 de diciembre de 2025 y 2024, la Entidad no tuvo la posibilidad de disponer de activos circulantes suficientes para satisfacer sus compromisos financieros, es decir, no contó con liquidez en ambos periodos.

## Verificación del contenido del IAGF



Tipo de información	Elementos evaluados	Elementos integrados	Elementos no integrados
Información contable	21	20	1
Información presupuestaria	10	10	0
Información programática	5	5	0
Información adicional	8	8	0
Información derivada de la Ley de Disciplina Financiera de las Entidades Federativas y los Municipios	12	12	0
<b>Total</b>	<b>56</b>	<b>55</b>	<b>1</b>

De los 56 elementos que debe contener el Informe de Avance de Gestión Financiera, la Entidad no integró lo siguiente:

Información requerida		Incumplimiento
No.	Información contable	
1	Acta de Cabildo en la que se haga constar la presentación del Informe de Avance de Gestión Financiera correspondiente al cuarto trimestre de 2025 ante ese Órgano Municipal	La información presentada no corresponde a lo solicitado

## Congruencia de la información financiera



Tipo de información	Total de pruebas	Pruebas correctas	Pruebas incorrectas	Pruebas no disponibles
Información contable	7	7	0	0
Información presupuestaria	11	9	2	0
Información derivada de la Ley de Disciplina Financiera de las Entidades Federativas y los Municipios	4	4	0	0
<b>Total</b>	<b>22</b>	<b>20</b>	<b>2</b>	<b>0</b>

De las 22 pruebas de congruencia aplicadas, se detectaron las siguientes incongruencias en la información financiera integrada en el Informe de Avance de Gestión Financiera:


Información presupuestaria	
No.	Incongruencia en el Estado Analítico de Ingresos Clasificación por Rubros de Ingresos
1	El importe de la cuenta de orden 8.1.4 Ley de Ingresos Devengada, reportado en las Notas de Memoria, no es congruente con el total del ingreso presupuestario devengado, reflejado en el Estado Analítico de Ingresos Clasificación por Rubros de Ingresos
No.	Incongruencia en el Estado Analítico del Ejercicio del Presupuesto de Egresos Clasificación por Objeto del Gasto

2 El importe de la cuenta de orden 8.2.5 Presupuesto de Egresos Devengado, reportado en las Notas de Memoria, no es congruente con el total del egreso presupuestario devengado, reflejado en el Estado Analítico del Ejercicio del Presupuesto de Egresos Clasificación por Objeto del Gasto

## Sistema Intermunicipal de Aguas y Saneamiento de Torreón Matamoros, Coahuila

Resultados del análisis al Informe de Avance de Gestión Financiera correspondiente al cuarto trimestre 2025

### Indicadores financieros



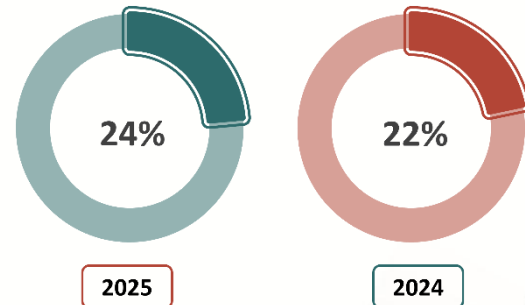
### Balance presupuestario

Del 01 de enero al 31 de diciembre, tanto en 2025 como en 2024, reveló un balance presupuestario negativo de 33.08 y 29.60 millones de pesos, respectivamente.

La proporción de servicios personales se incrementó 2 puntos porcentuales, es decir, del 01 de enero al 31 de diciembre de 2025 constituyó el 24% de los egresos totales, mientras que en el mismo periodo de 2024 significó un 22%; en términos nominales representó un egreso de 37.25 y 30.96 millones de pesos, respectivamente.

### Proporción de servicios personales

Del 01 de enero al 31 de diciembre



### Liquidez



Al 31 de diciembre de 2025 y 2024, la Entidad no tuvo la posibilidad de disponer de activos circulantes suficientes para satisfacer sus compromisos financieros, es decir, no contó con liquidez en ambos periodos.

## Verificación del contenido del IAGF



Tipo de información	Elementos evaluados	Elementos integrados	Elementos no integrados
Información contable	21	20	1
Información presupuestaria	10	10	0
Información programática	5	2	3
Información adicional	8	7	1
Información derivada de la Ley de Disciplina Financiera de las Entidades Federativas y los Municipios	12	11	1
<b>Total</b>	<b>56</b>	<b>50</b>	<b>6</b>

De los 56 elementos que debe contener el Informe de Avance de Gestión Financiera, la Entidad no integró lo siguiente:

Información requerida		Incumplimiento
<b>No.</b>	<b>Información contable</b>	
1	Acta de Cabildo en la que se haga constar la presentación del Informe de Avance de Gestión Financiera correspondiente al cuarto trimestre de 2025 ante ese Órgano Municipal	No integró la información correspondiente
<b>No.</b>	<b>Información programática</b>	
2	La relación de sus programas presupuestarios con sus respectivos indicadores para resultados	La información presentada no corresponde a lo solicitado
3	El cumplimiento de los objetivos, metas y satisfacción de necesidades proyectados en los programas a cargo de la entidad de conformidad con los indicadores aprobados en los programas presupuestarios correspondientes	La información presentada no corresponde a lo solicitado
4	Los resultados de la evaluación del desempeño de los programas municipales, así como los vinculados al ejercicio de los recursos federales que les hayan sido transferidos	La información presentada no corresponde a lo solicitado
<b>No.</b>	<b>Información adicional</b>	
5	Las conciliaciones bancarias de la totalidad de las cuentas bancarias propiedad de la entidad al 31 de diciembre de 2025, debidamente autorizadas por las autoridades correspondientes, así como los respectivos estados de cuenta bancarios, auxiliares de cuentas contables y demás anexos	La información presentada no corresponde a lo solicitado (solo incluyó carátulas)
<b>No.</b>	<b>Información derivada de la Ley de Disciplina Financiera de las Entidades Federativas y los Municipios</b>	
6	El informe trimestral sobre el avance de las acciones para recuperar el Balance Presupuestario de Recursos Disponibles sostenible	La información financiera presentada no corresponde al periodo solicitado, así mismo, no informó las acciones para recuperar el balance presupuestario de recursos disponibles sostenible

Aunado a lo anterior, se detectó que las notas de desglose a los estados financieros no se encuentran actualizadas con base en el Acuerdo por el que se reforma el Manual de

Contabilidad Gubernamental publicado en el Diario Oficial de la Federación el 06 de diciembre de 2022.

### Congruencia de la información financiera

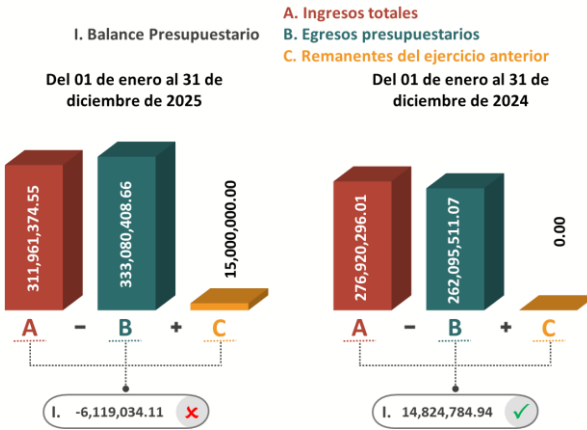


De las 22 pruebas de congruencia aplicadas a la información financiera integrada en el Informe de Avance de Gestión Financiera, no se detectaron pruebas incorrectas.

## Sistema Municipal de Aguas y Saneamiento de Acuña, Coahuila

Resultados del análisis al Informe de Avance de Gestión Financiera correspondiente al cuarto trimestre 2025

### Indicadores financieros

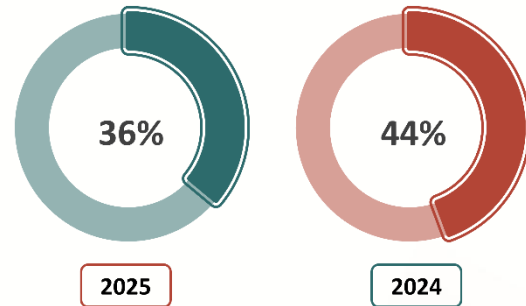


La proporción de servicios personales se redujo 8 puntos porcentuales, es decir, del 01 de enero al 31 de diciembre de 2025 constituyó el 36% de los egresos totales, mientras que en el mismo periodo de 2024 significó un 44%; sin embargo, en términos nominales representó un egreso de 120.34 y 116.71 millones de pesos, respectivamente.


### Balance presupuestario

Del 01 de enero al 31 de diciembre de 2025, reveló un balance presupuestario negativo de 6.12 millones de pesos; por el contrario, en el mismo periodo de 2024 reflejó un balance sostenible de 14.82 millones de pesos.

### Proporción de servicios personales Del 01 de enero al 31 de diciembre



### Liquidez



Al 31 de diciembre de 2025 y 2024, la Entidad presentó una liquidez de 1.83 y 3.34 pesos, respectivamente, indicando capacidad de pago a corto plazo en ambos periodos.

## Verificación del contenido del IAGF

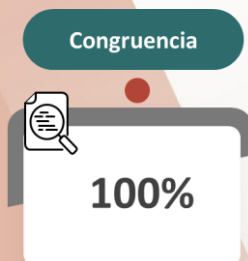


Tipo de información	Elementos evaluados	Elementos integrados	Elementos no integrados
Información contable	21	21	0
Información presupuestaria	10	10	0
Información programática	5	4	1
Información adicional	8	7	1
Información derivada de la Ley de Disciplina Financiera de las Entidades Federativas y los Municipios	12	11	1
<b>Total</b>	<b>56</b>	<b>53</b>	<b>3</b>

De los 56 elementos que debe contener el Informe de Avance de Gestión Financiera, la Entidad no integró lo siguiente:

Información requerida		Incumplimiento
<b>No.</b>	<b>Información programática</b>	
1	El cumplimiento de los objetivos, metas y satisfacción de necesidades proyectados en los programas a cargo de la entidad de conformidad con los indicadores aprobados en los programas presupuestarios correspondientes	La información presentada no corresponde a lo solicitado
<b>No.</b>	<b>Información adicional</b>	
2	El cuadernillo del Informe de Avance de Gestión Financiera correspondiente al cuarto trimestre del ejercicio fiscal 2025, entregado al Congreso del Estado de Coahuila, deberá adjuntarse en archivo digital en formato PDF	No integró la información correspondiente
<b>No.</b>	<b>Información derivada de la Ley de Disciplina Financiera de las Entidades Federativas y los Municipios</b>	
3	Informar la fuente de los ingresos con la que se haya pagado el nuevo gasto (aumento o creación de gasto del Presupuesto de Egresos), distinguiendo el gasto etiquetado y no etiquetado	No informó la fuente de los ingresos a pesar de contar con nuevo gasto

## Congruencia de la información financiera



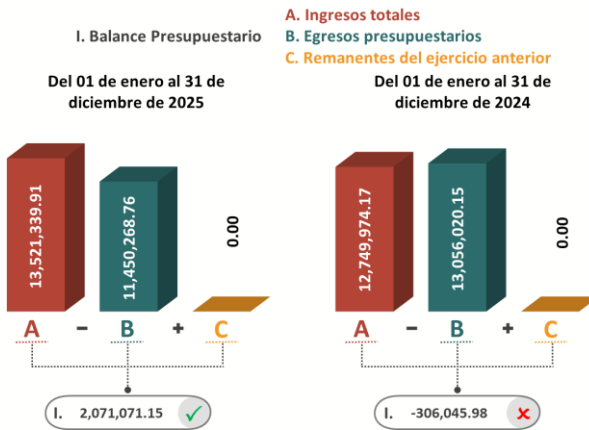
Tipo de información	Total de pruebas	Pruebas correctas	Pruebas incorrectas	Pruebas no disponibles
Información contable	7	7	0	0
Información presupuestaria	11	11	0	0
Información derivada de la Ley de Disciplina Financiera de las Entidades Federativas y los Municipios	4	4	0	0
<b>Total</b>	<b>22</b>	<b>22</b>	<b>0</b>	<b>0</b>

De las 22 pruebas de congruencia aplicadas a la información financiera integrada en el Informe de Avance de Gestión Financiera, no se detectaron pruebas incorrectas.

## Sistema Municipal de Aguas y Saneamiento de Allende, Coahuila

Resultados del análisis al Informe de Avance de Gestión Financiera correspondiente al cuarto trimestre 2025

### Indicadores financieros



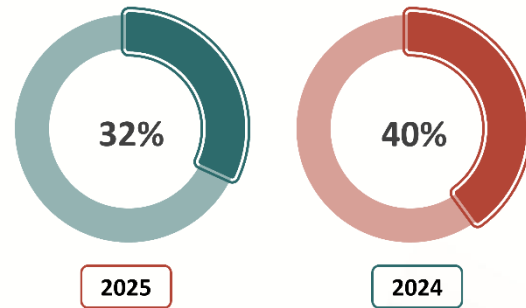
La proporción de servicios personales se redujo 8 puntos porcentuales, es decir, del 01 de enero al 31 de diciembre de 2025 constituyó el 32% de los egresos totales, mientras que en el mismo periodo de 2024 significó un 40%; en términos nominales representó un egreso de 3.64 y 5.21 millones de pesos, respectivamente.

### Balance presupuestario


Del 01 de enero al 31 de diciembre de 2025, reveló un balance presupuestario sostenible de 2.07 millones de pesos; por el contrario, en el mismo periodo de 2024 reflejó un balance negativo de 306.05 miles de pesos.

### Proporción de servicios personales

Del 01 de enero al 31 de diciembre

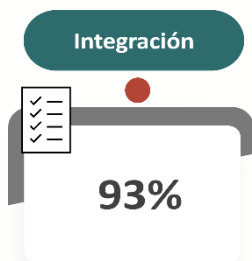


### Liquidez



Al 31 de diciembre de 2025 y 2024, la Entidad presentó una liquidez de 2.38 y 1.72 pesos, respectivamente, indicando capacidad de pago a corto plazo en ambos periodos.

## Verificación del contenido del IAGF



Tipo de información	Elementos evaluados	Elementos integrados	Elementos no integrados
Información contable	21	21	0
Información presupuestaria	10	10	0
Información programática	5	2	3
Información adicional	8	7	1
Información derivada de la Ley de Disciplina Financiera de las Entidades Federativas y los Municipios	12	12	0
<b>Total</b>	<b>56</b>	<b>52</b>	<b>4</b>

De los 56 elementos que debe contener el Informe de Avance de Gestión Financiera, la Entidad no integró lo siguiente:

Información requerida		Incumplimiento
<b>No.</b>	<b>Información programática</b>	
1	La relación de sus programas presupuestarios con sus respectivos indicadores para resultados	No integró la información correspondiente
2	El cumplimiento de los objetivos, metas y satisfacción de necesidades proyectados en los programas a cargo de la entidad de conformidad con los indicadores aprobados en los programas presupuestarios correspondientes	No integró la información correspondiente
3	Los resultados de la evaluación del desempeño de los programas municipales, así como los vinculados al ejercicio de los recursos federales que les hayan sido transferidos	No integró la información correspondiente
<b>No.</b>	<b>Información adicional</b>	
4	La relación de bienes muebles que componen su patrimonio al 31 de diciembre de 2025, de conformidad con la estructura del formato emitido por el CONAC	La información presentada no corresponde a lo solicitado (no desglosa cada uno de los bienes)

Aunado a lo anterior, se detectó que las notas de desglose a los estados financieros no se encuentran actualizadas con base en el Acuerdo por el que se reforma el Manual de Contabilidad Gubernamental publicado en el Diario Oficial de la Federación el 06 de diciembre de 2022.

Así mismo, es preciso señalar que el Estado Analítico del Ejercicio del Presupuesto de Egresos bajo la Clasificación por Objeto del Gasto del 01 de enero al 31 de diciembre de 2025, únicamente revela la información presupuestal a nivel capítulo.

## Congruencia de la información financiera

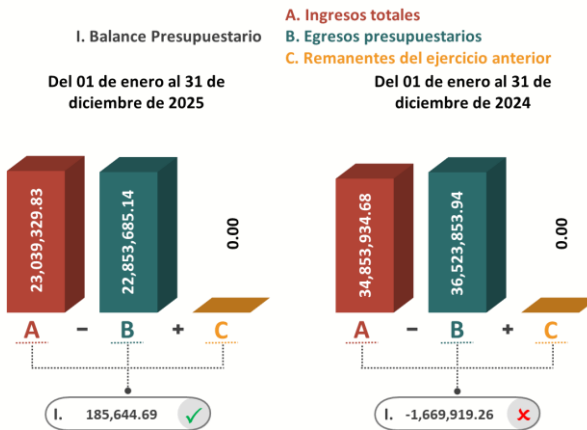


De las 22 pruebas de congruencia aplicadas a la información financiera integrada en el Informe de Avance de Gestión Financiera, no se detectaron pruebas incorrectas.

## Sistema Municipal de Aguas y Saneamiento de Arteaga, Coahuila

Resultados del análisis al Informe de Avance de Gestión Financiera correspondiente al cuarto trimestre 2025

### Indicadores financieros



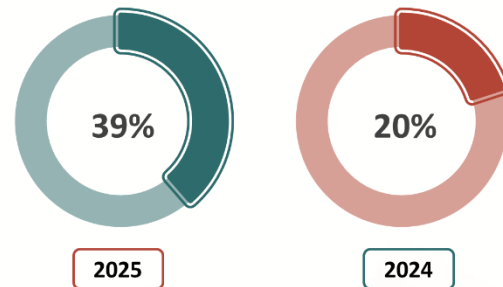
La proporción de servicios personales se incrementó 19 puntos porcentuales, es decir, del 01 de enero al 31 de diciembre de 2025 constituyó el 39% de los egresos totales, mientras que en el mismo periodo de 2024 significó un 20%; en términos nominales representó un egreso de 8.81 y 7.30 millones de pesos, respectivamente.

### Balance presupuestario

Del 01 de enero al 31 de diciembre de 2025, reveló un balance presupuestario sostenible de 185.64 miles de pesos; por el contrario, en el mismo periodo de 2024 reflejó un balance negativo de 1.67 millones de pesos.

### Proporción de servicios personales

Del 01 de enero al 31 de diciembre



### Liquidez



Al 31 de diciembre de 2025 y 2024, la Entidad presentó una liquidez de 1.34 y 1.37 pesos, respectivamente, indicando capacidad de pago a corto plazo en ambos periodos.

## Verificación del contenido del IAGF



Tipo de información	Elementos evaluados	Elementos integrados	Elementos no integrados
Información contable	21	21	0
Información presupuestaria	10	10	0
Información programática	5	5	0
Información adicional	8	8	0
Información derivada de la Ley de Disciplina Financiera de las Entidades Federativas y los Municipios	12	12	0
<b>Total</b>	<b>56</b>	<b>56</b>	<b>0</b>

La Entidad cumplió con la obligación de incluir en el Informe de Avance de Gestión Financiera la información establecida en las Reglas para la Presentación y Contenido emitidas por la Auditoría Superior del Estado.

## Congruencia de la información financiera




Tipo de información	Total de pruebas	Pruebas correctas	Pruebas incorrectas	Pruebas no disponibles
Información contable	7	7	0	0
Información presupuestaria	11	11	0	0
Información derivada de la Ley de Disciplina Financiera de las Entidades Federativas y los Municipios	4	4	0	0
<b>Total</b>	<b>22</b>	<b>22</b>	<b>0</b>	<b>0</b>

De las 22 pruebas de congruencia aplicadas a la información financiera integrada en el Informe de Avance de Gestión Financiera, no se detectaron pruebas incorrectas.

## Sistema Municipal de Aguas y Saneamiento de Candela, Coahuila

Resultados del análisis al Informe de Avance de Gestión Financiera correspondiente al cuarto trimestre 2025

### Indicadores financieros



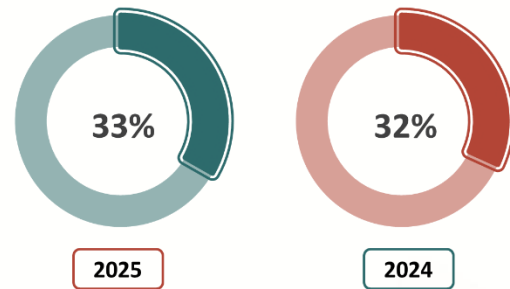
La proporción de servicios personales se incrementó 1 punto porcentual, es decir, del 01 de enero al 31 de diciembre de 2025 constituyó el 33% de los egresos totales, mientras que en el mismo periodo de 2024 significó un 32%; en términos nominales representó un egreso de 474.74 y 385.04 miles de pesos, respectivamente.

### Balance presupuestario

Del 01 de enero al 31 de diciembre, tanto en 2025 como en 2024, reveló un balance presupuestario sostenible de 119.16 y 36.39 miles de pesos, respectivamente.

### Proporción de servicios personales

Del 01 de enero al 31 de diciembre



### Liquidez



Al 31 de diciembre de 2025 y 2024, la Entidad no tuvo la posibilidad de disponer de activos circulantes suficientes para satisfacer sus compromisos financieros, es decir, no contó con liquidez en ambos periodos.

## Verificación del contenido del IAGF



Tipo de información	Elementos evaluados	Elementos integrados	Elementos no integrados
Información contable	21	20	1
Información presupuestaria	10	10	0
Información programática	5	3	2
Información adicional	8	5	3
Información derivada de la Ley de Disciplina Financiera de las Entidades Federativas y los Municipios	12	11	1
<b>Total</b>	<b>56</b>	<b>49</b>	<b>7</b>

De los 56 elementos que debe contener el Informe de Avance de Gestión Financiera, la Entidad no integró lo siguiente:

Información requerida		Incumplimiento
<b>No.</b>	<b>Información contable</b>	
1	Acta de Cabildo en la que se haga constar la presentación del Informe de Avance de Gestión Financiera correspondiente al cuarto trimestre de 2025 ante ese Órgano Municipal	La información presentada no corresponde a lo solicitado
<b>No.</b>	<b>Información programática</b>	
2	La relación de sus programas presupuestarios con sus respectivos indicadores para resultados	No integró la información correspondiente
3	Los resultados de la evaluación del desempeño de los programas municipales, así como los vinculados al ejercicio de los recursos federales que les hayan sido transferidos	No integró la información correspondiente
<b>No.</b>	<b>Información adicional</b>	
4	La relación de bienes muebles que componen su patrimonio al 31 de diciembre de 2025, de conformidad con la estructura del formato emitido por el CONAC	La información presentada no corresponde a lo solicitado (no desglosa cada uno de los bienes)
5	La relación de bienes inmuebles que componen su patrimonio al 31 de diciembre de 2025, de conformidad con la estructura del formato emitido por el CONAC	La información presentada no corresponde a lo solicitado (no desglosa cada uno de los bienes)
6	Las conciliaciones bancarias de la totalidad de las cuentas bancarias propiedad de la entidad al 31 de diciembre de 2025, debidamente autorizadas por las autoridades correspondientes, así como los respectivos estados de cuenta bancarios, auxiliares de cuentas contables y demás anexos	La información presentada no corresponde a lo solicitado
<b>No.</b>	<b>Información derivada de la Ley de Disciplina Financiera de las Entidades Federativas y los Municipios</b>	
7	Informar la fuente de los ingresos con la que se haya pagado el nuevo gasto (aumento o creación de gasto del Presupuesto de Egresos), distinguiendo el gasto etiquetado y no etiquetado	No informó la fuente de los ingresos a pesar de contar con nuevo gasto

Aunado a lo anterior, se detectó que las notas de desglose a los estados financieros no se encuentran actualizadas con base en el Acuerdo por el que se reforma el Manual de

Contabilidad Gubernamental publicado en el Diario Oficial de la Federación el 06 de diciembre de 2022.

### Congruencia de la información financiera



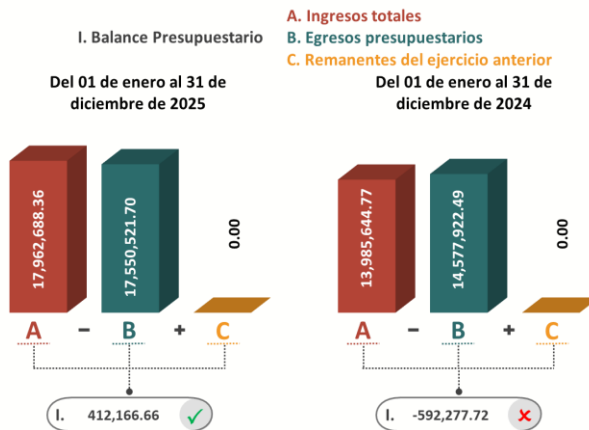
De las 22 pruebas de congruencia aplicadas, se detectaron las siguientes incongruencias en la información financiera integrada en el Informe de Avance de Gestión Financiera:

Información presupuestaria	
No.	Incongruencia en el Estado Analítico de Ingresos Clasificación por Rubros de Ingresos
1	El importe de la cuenta de orden 8.1.4 Ley de Ingresos Devengada, reportado en las Notas de Memoria, no es congruente con el total del ingreso presupuestario devengado, reflejado en el Estado Analítico de Ingresos Clasificación por Rubros de Ingresos
No.	Incongruencia en el Estado Analítico del Ejercicio del Presupuesto de Egresos Clasificación por Objeto del Gasto
2	El importe de la cuenta de orden 8.2.5 Presupuesto de Egresos Devengado, reportado en las Notas de Memoria, no es congruente con el total del egreso presupuestario devengado, reflejado en el Estado Analítico del Ejercicio del Presupuesto de Egresos Clasificación por Objeto del Gasto

## Sistema Municipal de Aguas y Saneamiento de Castaños, Coahuila

Resultados del análisis al Informe de Avance de Gestión Financiera correspondiente al cuarto trimestre 2025

### Indicadores financieros



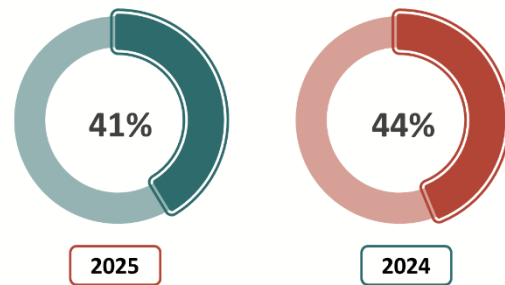
La proporción de servicios personales se redujo 3 puntos porcentuales, es decir, del 01 de enero al 31 de diciembre de 2025 constituyó el 41% de los egresos totales, mientras que en el mismo periodo de 2024 significó un 44%; sin embargo, en términos nominales representó un egreso de 7.25 y 6.38 millones de pesos, respectivamente.

### Balance presupuestario

Del 01 de enero al 31 de diciembre de 2025, reveló un balance presupuestario sostenible de 412.17 miles de pesos; por el contrario, en el mismo periodo de 2024 reflejó un balance negativo de 592.28 miles de pesos.

### Proporción de servicios personales

Del 01 de enero al 31 de diciembre



### Liquidez



Al 31 de diciembre de 2025 y 2024, la Entidad no tuvo la posibilidad de disponer de activos circulantes suficientes para satisfacer sus compromisos financieros, es decir, no contó con liquidez en ambos periodos.

## Verificación del contenido del IAGF

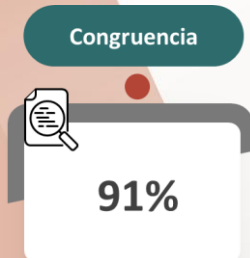


Tipo de información	Elementos evaluados	Elementos integrados	Elementos no integrados
Información contable	21	20	1
Información presupuestaria	10	10	0
Información programática	5	5	0
Información adicional	8	7	1
Información derivada de la Ley de Disciplina Financiera de las Entidades Federativas y los Municipios	12	10	2
<b>Total</b>	<b>56</b>	<b>52</b>	<b>4</b>

De los 56 elementos que debe contener el Informe de Avance de Gestión Financiera, la Entidad no integró lo siguiente:

Información requerida		Incumplimiento
<b>No.</b>	<b>Información contable</b>	
1	Acta de Cabildo en la que se haga constar la presentación del Informe de Avance de Gestión Financiera correspondiente al cuarto trimestre de 2025 ante ese Órgano Municipal	La información presentada no corresponde a lo solicitado
<b>No.</b>	<b>Información adicional</b>	
2	La relación de bienes muebles que componen su patrimonio al 31 de diciembre de 2025, de conformidad con la estructura del formato emitido por el CONAC	La información presentada no corresponde a lo solicitado (no desglosa el valor en libros de los bienes)
<b>No.</b>	<b>Información derivada de la Ley de Disciplina Financiera de las Entidades Federativas y los Municipios</b>	
3	Informe Análítico de la Deuda Pública y Otros Pasivos del 01 de enero al 31 de diciembre de 2025	La información se presenta sin datos o en cero
4	Informar la fuente de los ingresos con la que se haya pagado el nuevo gasto (aumento o creación de gasto del Presupuesto de Egresos), distinguiendo el gasto etiquetado y no etiquetado	No informó la fuente de los ingresos a pesar de contar con nuevo gasto

## Congruencia de la información financiera



Tipo de información	Total de pruebas	Pruebas correctas	Pruebas incorrectas	Pruebas no disponibles
Información contable	7	7	0	0
Información presupuestaria	11	9	2	0
Información derivada de la Ley de Disciplina Financiera de las Entidades Federativas y los Municipios	4	4	0	0
<b>Total</b>	<b>22</b>	<b>20</b>	<b>2</b>	<b>0</b>

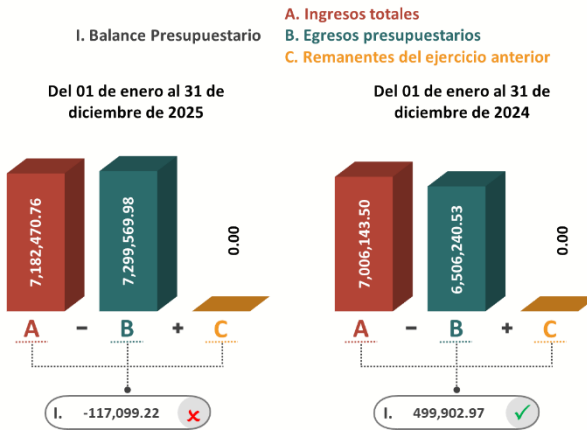
De las 22 pruebas de congruencia aplicadas, se detectaron las siguientes incongruencias en la información financiera integrada en el Informe de Avance de Gestión Financiera:

Información presupuestaria	
No.	Incongruencia en el Estado Analítico de Ingresos Clasificación por Rubros de Ingresos
1	El importe de la cuenta de orden 8.1.4 Ley de Ingresos Devengada, reportado en las Notas de Memoria, no es congruente con el total del ingreso presupuestario devengado, reflejado en el Estado Analítico de Ingresos Clasificación por Rubros de Ingresos
No.	Incongruencia en el Estado Analítico del Ejercicio del Presupuesto de Egresos Clasificación por Objeto del Gasto
2	El importe de la cuenta de orden 8.2.5 Presupuesto de Egresos Devengado, reportado en las Notas de Memoria, no es congruente con el total del egreso presupuestario devengado, reflejado en el Estado Analítico del Ejercicio del Presupuesto de Egresos Clasificación por Objeto del Gasto

## Sistema Municipal de Aguas y Saneamiento de Cuatro Ciénegas, Coahuila

### Resultados del análisis al Informe de Avance de Gestión Financiera correspondiente al cuarto trimestre 2025

#### Indicadores financieros



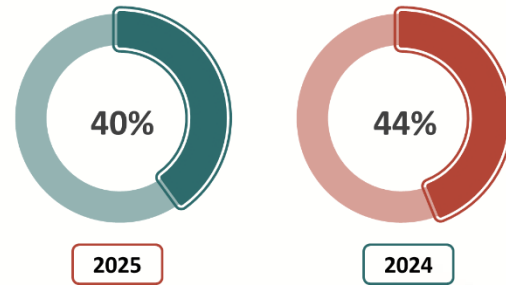
La proporción de servicios personales se redujo 4 puntos porcentuales, es decir, del 01 de enero al 31 de diciembre de 2025 constituyó el 40% de los egresos totales, mientras que en el mismo periodo de 2024 significó un 44%; sin embargo, en términos nominales representó un egreso de 2.92 y 2.85 millones de pesos, respectivamente.

#### Balance presupuestario

Del 01 de enero al 31 de diciembre de 2025, reveló un balance presupuestario negativo de 117.10 miles de pesos; por el contrario, en el mismo periodo de 2024 reflejó un balance positivo de 499.90 miles de pesos.

#### Proporción de servicios personales

Del 01 de enero al 31 de diciembre



#### Liquidez



Al 31 de diciembre de 2025 y 2024, la Entidad presentó una liquidez de 1.49 y 1.84 pesos, respectivamente, indicando capacidad de pago a corto plazo en ambos periodos.

## Verificación del contenido del IAGF




Tipo de información	Elementos evaluados	Elementos integrados	Elementos no integrados
Información contable	21	21	0
Información presupuestaria	10	10	0
Información programática	5	3	2
Información adicional	8	8	0
Información derivada de la Ley de Disciplina Financiera de las Entidades Federativas y los Municipios	12	12	0
<b>Total</b>	<b>56</b>	<b>54</b>	<b>2</b>

De los 56 elementos que debe contener el Informe de Avance de Gestión Financiera, la Entidad no integró lo siguiente:

Información requerida		Incumplimiento
<b>No.</b>	<b>Información programática</b>	
1	La relación de sus programas presupuestarios con sus respectivos indicadores para resultados	No integró la información correspondiente
2	Los resultados de la evaluación del desempeño de los programas municipales, así como los vinculados al ejercicio de los recursos federales que les hayan sido transferidos	No integró la información correspondiente

## Congruencia de la información financiera



Tipo de información	Total de pruebas	Pruebas correctas	Pruebas incorrectas	Pruebas no disponibles
Información contable	7	7	0	0
Información presupuestaria	11	9	2	0
Información derivada de la Ley de Disciplina Financiera de las Entidades Federativas y los Municipios	4	3	1	0
<b>Total</b>	<b>22</b>	<b>19</b>	<b>3</b>	<b>0</b>

De las 22 pruebas de congruencia aplicadas, se detectaron las siguientes incongruencias en la información financiera integrada en el Informe de Avance de Gestión Financiera:

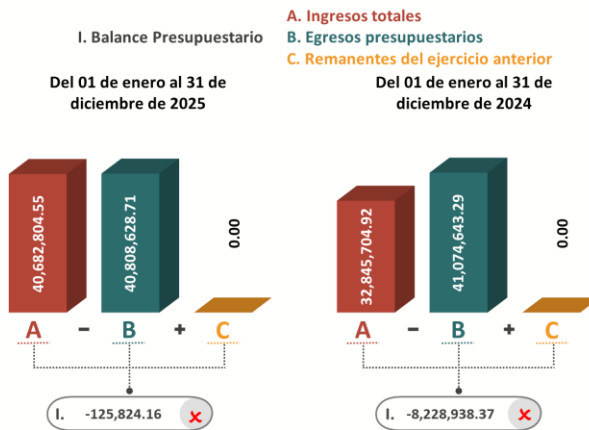
Información presupuestaria	
No.	Incongruencia en el Estado Analítico de Ingresos Clasificación por Rubros de Ingresos
1	El importe de la cuenta de orden 8.1.4 Ley de Ingresos Devengada, reportado en las Notas de Memoria, no es congruente con el total del ingreso presupuestario devengado, reflejado en el Estado Analítico de Ingresos Clasificación por Rubros de Ingresos

No.	Incongruencia en el Estado Analítico del Ejercicio del Presupuesto de Egresos Clasificación por Objeto del Gasto
2	El total del egreso presupuestario devengado, reportado en el Estado Analítico del Ejercicio del Presupuesto de Egresos Clasificación por Objeto del Gasto, no corresponde con el total del egreso presupuestario devengado, reflejado en el Estado Analítico del Ejercicio del Presupuesto de Egresos Detallado Clasificación por Objeto del Gasto-LDF
<b>Información derivada de la Ley de Disciplina Financiera de las Entidades Federativas y los Municipios</b>	
No.	Incongruencia en el Estado Analítico del Ejercicio del Presupuesto de Egresos Detallado Clasificación por Objeto del Gasto-LDF
3	El importe de la cuenta de orden 8.2.5 Presupuesto de Egresos Devengado, reportado en las Notas de Memoria, no es congruente con el total del egreso presupuestario devengado, reflejado en el Estado Analítico del Ejercicio del Presupuesto de Egresos Detallado Clasificación por Objeto del Gasto-LDF

## Sistema Municipal de Aguas y Saneamiento de Francisco I. Madero, Coahuila

### Resultados del análisis al Informe de Avance de Gestión Financiera correspondiente al cuarto trimestre 2025

#### Indicadores financieros



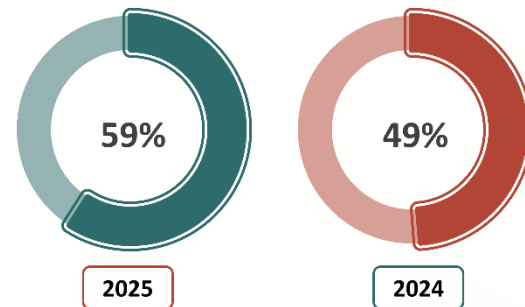
La proporción de servicios personales se incrementó 10 puntos porcentuales, es decir, del 01 de enero al 31 de diciembre de 2025 constituyó el 59% de los egresos totales, mientras que en el mismo periodo de 2024 significó un 49%; en términos nominales representó un egreso de 24.11 y 20.02 millones de pesos, respectivamente.

#### Balance presupuestario


Del 01 de enero al 31 de diciembre, tanto en 2025 como en 2024, reveló un balance presupuestario negativo de 125.82 miles y 8.23 millones de pesos, respectivamente.

#### Proporción de servicios personales

Del 01 de enero al 31 de diciembre




#### Liquidez



Al 31 de diciembre de 2025 y 2024, la Entidad no tuvo la posibilidad de disponer de activos circulantes suficientes para satisfacer sus compromisos financieros, es decir, no contó con liquidez en ambos periodos.

## Verificación del contenido del IAGF



Tipo de información	Elementos evaluados	Elementos integrados	Elementos no integrados
Información contable	21	19	2
Información presupuestaria	10	10	0
Información programática	5	3	2
Información adicional	8	7	1
Información derivada de la Ley de Disciplina Financiera de las Entidades Federativas y los Municipios	12	12	0
<b>Total</b>	<b>56</b>	<b>51</b>	<b>5</b>

De los 56 elementos que debe contener el Informe de Avance de Gestión Financiera, la Entidad no integró lo siguiente:

Información requerida		Incumplimiento
<b>No.</b>	<b>Información contable</b>	
1	Notas de Memoria a los estados financieros del 01 de enero al 31 de diciembre de 2025; (2 notas)	La información financiera presentada no corresponde al periodo solicitado
2	Acta de Cabildo en la que se haga constar la presentación del Informe de Avance de Gestión Financiera correspondiente al cuarto trimestre de 2025 ante ese Órgano Municipal	La información presentada no corresponde a lo solicitado
<b>No.</b>	<b>Información programática</b>	
3	El cumplimiento de los objetivos, metas y satisfacción de necesidades proyectados en los programas a cargo de la entidad de conformidad con los indicadores aprobados en los programas presupuestarios correspondientes	La información presentada no corresponde a lo solicitado
4	Los resultados de la evaluación del desempeño de los programas municipales, así como los vinculados al ejercicio de los recursos federales que les hayan sido transferidos	No integró la información correspondiente
<b>No.</b>	<b>Información adicional</b>	
5	El cuadernillo del Informe de Avance de Gestión Financiera correspondiente al cuarto trimestre del ejercicio fiscal 2025, entregado al Congreso del Estado de Coahuila, deberá adjuntarse en archivo digital en formato PDF	No integró la información correspondiente

## Congruencia de la información financiera

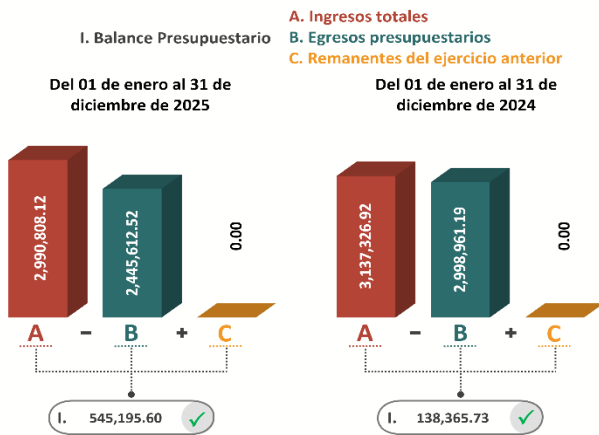


De las 22 pruebas de congruencia, no fue posible realizar 2 de ellas, toda vez que la Entidad no integró la información necesaria para su determinación.

## Sistema Municipal de Aguas y Saneamiento de General Cepeda, Coahuila

Resultados del análisis al Informe de Avance de Gestión Financiera correspondiente al cuarto trimestre 2025

### Indicadores financieros



La proporción de servicios personales se incrementó 14 puntos porcentuales, es decir, del 01 de enero al 31 de diciembre de 2025 constituyó el 40% de los egresos totales, mientras que en el mismo periodo de 2024 significó un 26%; en términos nominales representó un egreso de 986.32 y 767.69 miles de pesos, respectivamente.

### Liquidez

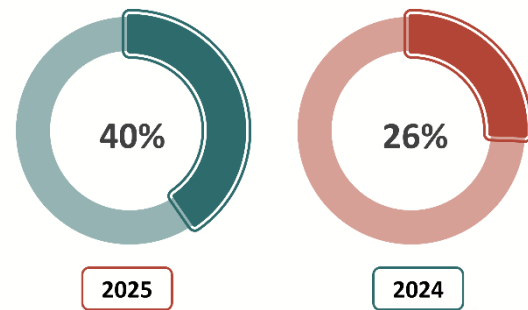


### Balance presupuestario

Del 01 de enero al 31 de diciembre, tanto en 2025 como en 2024, reveló un balance presupuestario sostenible de 545.20 y 138.37 miles de pesos, respectivamente.

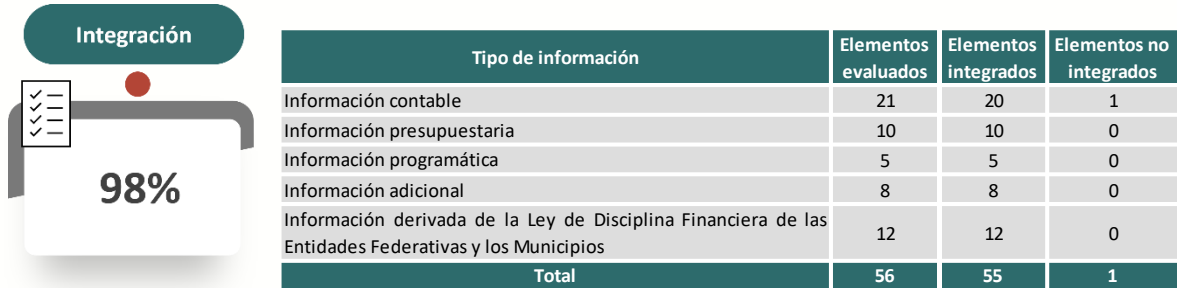
### Proporción de servicios personales

Del 01 de enero al 31 de diciembre



Al 31 de diciembre de 2025, la Entidad presentó una liquidez de 1.28 pesos, indicando capacidad de pago a corto plazo; por el contrario, al 31 de diciembre de 2024 no tuvo la posibilidad de disponer de activos circulantes suficientes para satisfacer sus compromisos financieros, es decir, no contó con liquidez.

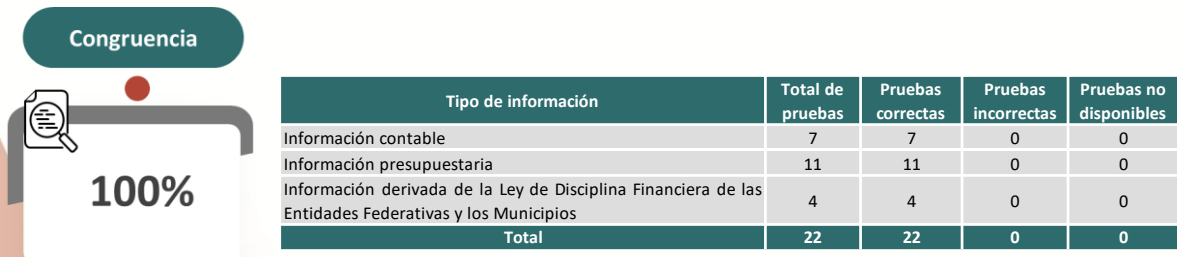
## Verificación del contenido del IAGF



De los 56 elementos que debe contener el Informe de Avance de Gestión Financiera, la Entidad no integró lo siguiente:

	Información requerida	Incumplimiento
No.	Información contable	
1	Informe sobre pasivos contingentes al 31 de diciembre de 2025	No integró la información correspondiente

## Congruencia de la información financiera

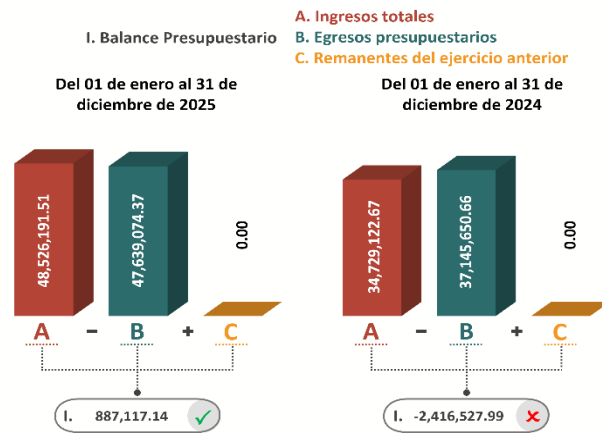


De las 22 pruebas de congruencia aplicadas a la información financiera integrada en el Informe de Avance de Gestión Financiera, no se detectaron pruebas incorrectas.

## Sistema Municipal de Aguas y Saneamiento de Matamoros, Coahuila

Resultados del análisis al Informe de Avance de Gestión Financiera correspondiente al cuarto trimestre 2025

### Indicadores financieros



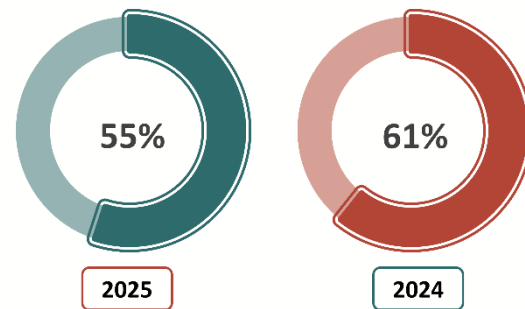
La proporción de servicios personales se redujo 6 puntos porcentuales, es decir, del 01 de enero al 31 de diciembre de 2025 constituyó el 55% de los egresos totales, mientras que en el mismo periodo de 2024 significó un 61%; sin embargo, en términos nominales representó un egreso de 26.21 y 22.55 millones de pesos, respectivamente.

### Balance presupuestario

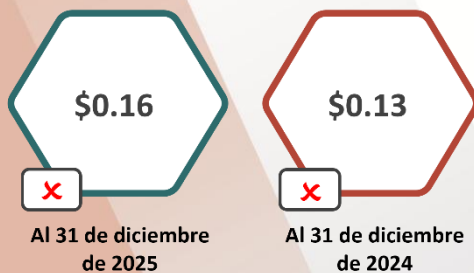
Del 01 de enero al 31 de diciembre de 2025, reveló un balance presupuestario sostenible de 887.12 miles de pesos; por el contrario, en el mismo periodo de 2024 reflejó un balance negativo de 2.42 millones de pesos.

### Proporción de servicios personales

Del 01 de enero al 31 de diciembre

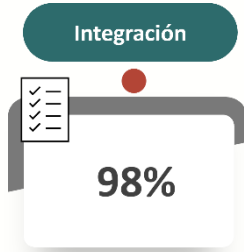


### Liquidez



Al 31 de diciembre de 2025 y 2024, la Entidad no tuvo la posibilidad de disponer de activos circulantes suficientes para satisfacer sus compromisos financieros, es decir, no contó con liquidez en ambos periodos.

## Verificación del contenido del IAGF



Tipo de información	Elementos evaluados	Elementos integrados	Elementos no integrados
Información contable	21	21	0
Información presupuestaria	10	10	0
Información programática	5	5	0
Información adicional	8	7	1
Información derivada de la Ley de Disciplina Financiera de las Entidades Federativas y los Municipios	12	12	0
<b>Total</b>	<b>56</b>	<b>55</b>	<b>1</b>

De los 56 elementos que debe contener el Informe de Avance de Gestión Financiera, la Entidad no integró lo siguiente:

Información requerida		Incumplimiento
No.	Información adicional	
1	El cuadernillo del Informe de Avance de Gestión Financiera correspondiente al cuarto trimestre del ejercicio fiscal 2025, entregado al Congreso del Estado de Coahuila, deberá adjuntarse en archivo digital en formato PDF	No integró la información correspondiente

## Congruencia de la información financiera



Tipo de información	Total de pruebas	Pruebas correctas	Pruebas incorrectas	Pruebas no disponibles
Información contable	7	7	0	0
Información presupuestaria	11	9	2	0
Información derivada de la Ley de Disciplina Financiera de las Entidades Federativas y los Municipios	4	4	0	0
<b>Total</b>	<b>22</b>	<b>20</b>	<b>2</b>	<b>0</b>

De las 22 pruebas de congruencia aplicadas, se detectaron las siguientes incongruencias en la información financiera integrada en el Informe de Avance de Gestión Financiera:

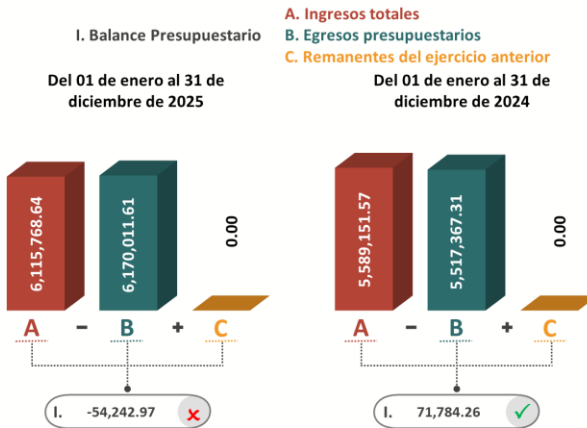
Información presupuestaria	
No.	Incongruencia en el Estado Analítico de Ingresos Clasificación por Rubros de Ingresos
1	El importe de la cuenta de orden 8.1.4 Ley de Ingresos Devengada, reportado en las Notas de Memoria, no es congruente con el total del ingreso presupuestario devengado, reflejado en el Estado Analítico de Ingresos Clasificación por Rubros de Ingresos
No.	Incongruencia en el Estado Analítico del Ejercicio del Presupuesto de Egresos Clasificación por Objeto del Gasto

2 El importe de la cuenta de orden 8.2.5 Presupuesto de Egresos Devengado, reportado en las Notas de Memoria, no es congruente con el total del egreso presupuestario devengado, reflejado en el Estado Analítico del Ejercicio del Presupuesto de Egresos Clasificación por Objeto del Gasto

## Sistema Municipal de Aguas y Saneamiento de Morelos, Coahuila

Resultados del análisis al Informe de Avance de Gestión Financiera correspondiente al cuarto trimestre 2025

### Indicadores financieros



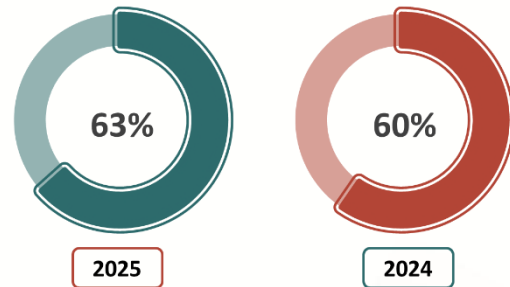
La proporción de servicios personales se incrementó 3 puntos porcentuales, es decir, del 01 de enero al 31 de diciembre de 2025 constituyó el 63% de los egresos totales, mientras que en el mismo periodo de 2024 significó un 60%; en términos nominales representó un egreso de 3.91 y 3.29 millones de pesos, respectivamente.

### Balance presupuestario


Del 01 de enero al 31 de diciembre de 2025, reveló un balance presupuestario negativo de 54.24 miles de pesos; por el contrario, en el mismo periodo de 2024 reflejó un balance sostenible de 71.78 miles de pesos.

### Proporción de servicios personales

Del 01 de enero al 31 de diciembre



### Liquidez



Al 31 de diciembre de 2025 y 2024, la Entidad presentó una liquidez de 1.74 y 1.93 pesos, respectivamente, indicando capacidad de pago a corto plazo en ambos periodos.

## Verificación del contenido del IAGF



Tipo de información	Elementos evaluados	Elementos integrados	Elementos no integrados
Información contable	21	21	0
Información presupuestaria	10	10	0
Información programática	5	5	0
Información adicional	8	7	1
Información derivada de la Ley de Disciplina Financiera de las Entidades Federativas y los Municipios	12	12	0
<b>Total</b>	<b>56</b>	<b>55</b>	<b>1</b>

De los 56 elementos que debe contener el Informe de Avance de Gestión Financiera, la Entidad no integró lo siguiente:

Información requerida		Incumplimiento
No.	Información adicional	
1	El cuadernillo del Informe de Avance de Gestión Financiera correspondiente al cuarto trimestre del ejercicio fiscal 2025, entregado al Congreso del Estado de Coahuila, deberá adjuntarse en archivo digital en formato PDF	No integró la información correspondiente

## Congruencia de la información financiera



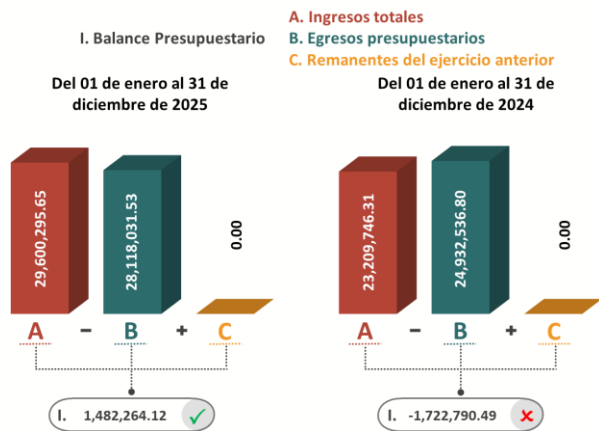
Tipo de información	Total de pruebas	Pruebas correctas	Pruebas incorrectas	Pruebas no disponibles
Información contable	7	7	0	0
Información presupuestaria	11	11	0	0
Información derivada de la Ley de Disciplina Financiera de las Entidades Federativas y los Municipios	4	4	0	0
<b>Total</b>	<b>22</b>	<b>22</b>	<b>0</b>	<b>0</b>

De las 22 pruebas de congruencia aplicadas a la información financiera integrada en el Informe de Avance de Gestión Financiera, no se detectaron pruebas incorrectas.

## Sistema Municipal de Aguas y Saneamiento de Parras, Coahuila

Resultados del análisis al Informe de Avance de Gestión Financiera correspondiente al cuarto trimestre 2025

### Indicadores financieros



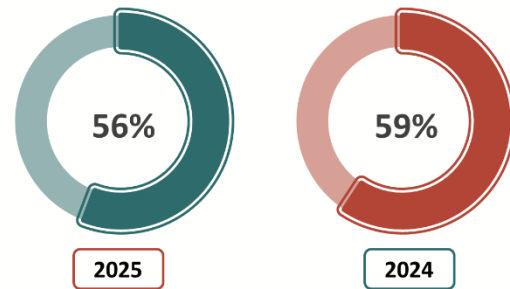
### Balance presupuestario

Del 01 de enero al 31 de diciembre de 2025, reveló un balance presupuestario sostenible de 1.48 millones de pesos; por el contrario, en el mismo periodo de 2024 reflejó un balance negativo de 1.72 millones de pesos.


La proporción de servicios personales se redujo 3 puntos porcentuales, es decir, del 01 de enero al 31 de diciembre de 2025 constituyó el 56% de los egresos totales, mientras que en el mismo periodo de 2024 significó un 59%; sin embargo, en términos nominales representó un egreso de 15.67 y 14.78 millones de pesos, respectivamente.

### Proporción de servicios personales

Del 01 de enero al 31 de diciembre



### Liquidez



Al 31 de diciembre de 2025 y 2024, la Entidad no tuvo la posibilidad de disponer de activos circulantes suficientes para satisfacer sus compromisos financieros, es decir, no contó con liquidez en ambos periodos.

## Verificación del contenido del IAGF




Tipo de información	Elementos evaluados	Elementos integrados	Elementos no integrados
Información contable	21	21	0
Información presupuestaria	10	10	0
Información programática	5	4	1
Información adicional	8	8	0
Información derivada de la Ley de Disciplina Financiera de las Entidades Federativas y los Municipios	12	12	0
<b>Total</b>	<b>56</b>	<b>55</b>	<b>1</b>

De los 56 elementos que debe contener el Informe de Avance de Gestión Financiera, la Entidad no integró lo siguiente:

Información requerida		Incumplimiento
No.	Información programática	
1	La relación de sus programas presupuestarios con sus respectivos indicadores para resultados	No integró la información correspondiente

## Congruencia de la información financiera



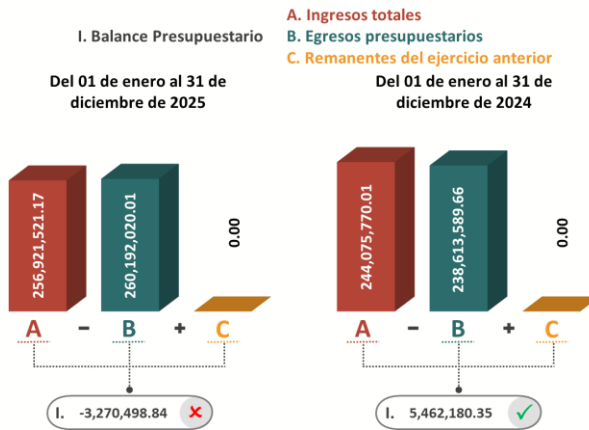
Tipo de información	Total de pruebas	Pruebas correctas	Pruebas incorrectas	Pruebas no disponibles
Información contable	7	7	0	0
Información presupuestaria	11	11	0	0
Información derivada de la Ley de Disciplina Financiera de las Entidades Federativas y los Municipios	4	4	0	0
<b>Total</b>	<b>22</b>	<b>22</b>	<b>0</b>	<b>0</b>

De las 22 pruebas de congruencia aplicadas a la información financiera integrada en el Informe de Avance de Gestión Financiera, no se detectaron pruebas incorrectas.

## Sistema Municipal de Aguas y Saneamiento de Piedras Negras, Coahuila

### Resultados del análisis al Informe de Avance de Gestión Financiera correspondiente al cuarto trimestre 2025

#### Indicadores financieros



La proporción de servicios personales se incrementó 6 puntos porcentuales, es decir, del 01 de enero al 31 de diciembre de 2025 constituyó el 56% de los egresos totales, mientras que en el mismo periodo de 2024 significó un 50%; en términos nominales representó un egreso de 146.49 y 120.04 millones de pesos, respectivamente.

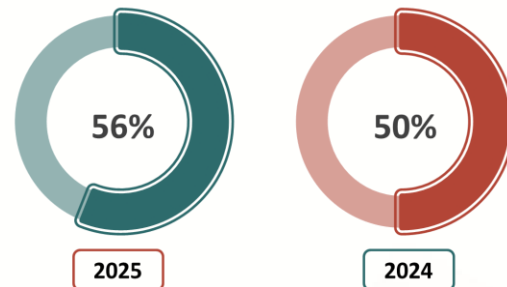


#### Balance presupuestario

Del 01 de enero al 31 de diciembre de 2025, reveló un balance presupuestario negativo de 3.27 millones de pesos; por el contrario, en el mismo periodo de 2024 reflejó un balance sostenible de 5.46 millones de pesos.

#### Proporción de servicios personales

Del 01 de enero al 31 de diciembre



Al 31 de diciembre de 2025 y 2024, la Entidad presentó una liquidez de 3.95 y 1.66 pesos, respectivamente, indicando capacidad de pago a corto plazo en ambos periodos.

## Verificación del contenido del IAGF

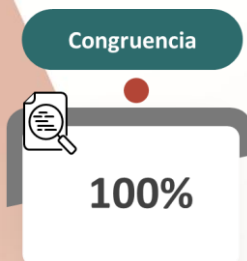


Tipo de información	Elementos evaluados	Elementos integrados	Elementos no integrados
Información contable	21	20	1
Información presupuestaria	10	10	0
Información programática	5	5	0
Información adicional	8	8	0
Información derivada de la Ley de Disciplina Financiera de las Entidades Federativas y los Municipios	12	11	1
<b>Total</b>	<b>56</b>	<b>54</b>	<b>2</b>

De los 56 elementos que debe contener el Informe de Avance de Gestión Financiera, la Entidad no integró lo siguiente:

Información requerida		Incumplimiento
<b>No.</b>	<b>Información contable</b>	
1	Acta de Cabildo en la que se haga constar la presentación del Informe de Avance de Gestión Financiera correspondiente al cuarto trimestre de 2025 ante ese Órgano Municipal	La información presentada no corresponde a lo solicitado
<b>No.</b>	<b>Información derivada de la Ley de Disciplina Financiera de las Entidades Federativas y los Municipios</b>	
2	El informe trimestral sobre el avance de las acciones para recuperar el Balance Presupuestario de Recursos Disponibles sostenible	No informó las acciones para recuperar el balance presupuestario de recursos disponibles sostenible

## Congruencia de la información financiera




Tipo de información	Total de pruebas	Pruebas correctas	Pruebas incorrectas	Pruebas no disponibles
Información contable	7	7	0	0
Información presupuestaria	11	11	0	0
Información derivada de la Ley de Disciplina Financiera de las Entidades Federativas y los Municipios	4	4	0	0
<b>Total</b>	<b>22</b>	<b>22</b>	<b>0</b>	<b>0</b>

De las 22 pruebas de congruencia aplicadas a la información financiera integrada en el Informe de Avance de Gestión Financiera, no se detectaron pruebas incorrectas.

## Sistema Municipal de Aguas y Saneamiento de Sabinas, Coahuila

Resultados del análisis al Informe de Avance de Gestión Financiera correspondiente al cuarto trimestre 2025

### Indicadores financieros



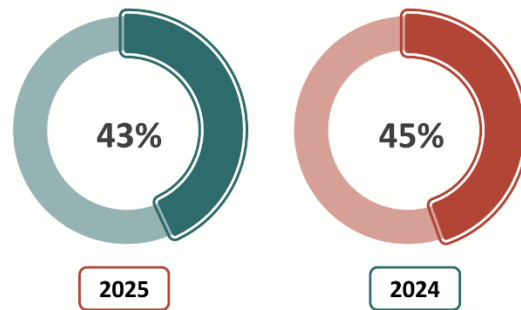
La proporción de servicios personales se redujo 2 puntos porcentuales, es decir, del 01 de enero al 31 de diciembre de 2025 constituyó el 43% de los egresos totales, mientras que en el mismo periodo de 2024 significó un 45%; en términos nominales representó un egreso de 20.53 y 25.13 millones de pesos, respectivamente.

### Balance presupuestario

Del 01 de enero al 31 de diciembre de 2025, reveló un balance presupuestario negativo de 3.60 millones de pesos; por el contrario, en el mismo periodo de 2024 reflejó un balance sostenible de 16.64 miles de pesos.

### Proporción de servicios personales

Del 01 de enero al 31 de diciembre

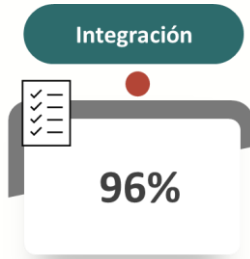


### Liquidez



Al 31 de diciembre de 2025 y 2024, la Entidad presentó una liquidez de 1.00 y 9.66 pesos, respectivamente, indicando capacidad de pago a corto plazo en ambos periodos.

## Verificación del contenido del IAGF



Tipo de información	Elementos evaluados	Elementos integrados	Elementos no integrados
Información contable	21	19	2
Información presupuestaria	10	10	0
Información programática	5	5	0
Información adicional	8	8	0
Información derivada de la Ley de Disciplina Financiera de las Entidades Federativas y los Municipios	12	12	0
<b>Total</b>	<b>56</b>	<b>54</b>	<b>2</b>

De los 56 elementos que debe contener el Informe de Avance de Gestión Financiera, la Entidad no integró lo siguiente:

Información requerida		Incumplimiento
<b>No.</b>	<b>Información contable</b>	
1	Notas de Desglose a los estados financieros; (24 notas)	La información se presenta sin datos o en cero
2	Balanza de Comprobación detallada al cuarto nivel (cuenta), acumulada del 01 de enero al 31 de diciembre de 2025, incluyendo las cuentas de orden contables	No integró la información correspondiente

## Congruencia de la información financiera



Tipo de información	Total de pruebas	Pruebas correctas	Pruebas incorrectas	Pruebas no disponibles
Información contable	7	0	0	7
Información presupuestaria	11	11	0	0
Información derivada de la Ley de Disciplina Financiera de las Entidades Federativas y los Municipios	4	4	0	0
<b>Total</b>	<b>22</b>	<b>15</b>	<b>0</b>	<b>7</b>

De las 22 pruebas de congruencia, no fue posible realizar 7 de ellas, toda vez que la Entidad no integró la información necesaria para su determinación.

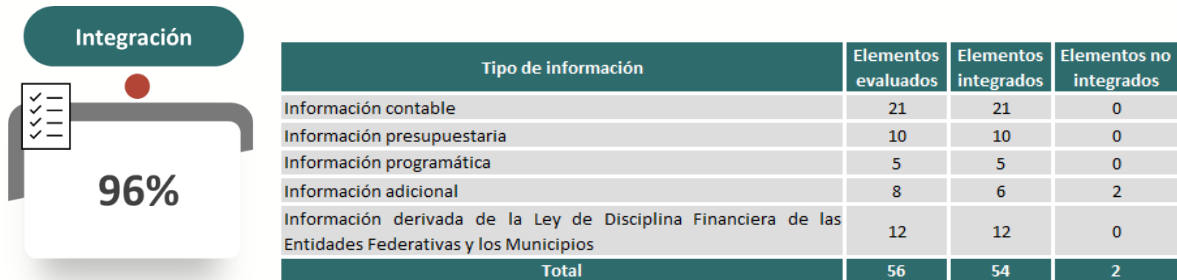
## Sistema Municipal de Aguas y Saneamiento de Saltillo, Coahuila

### Resultados del análisis al Informe de Avance de Gestión Financiera correspondiente al cuarto trimestre 2025

#### Indicadores financieros

La función de esta Entidad es solamente fungir como socio mayoritario de la empresa paramunicipal Aguas de Saltillo, S.A. de C.V., la cual es responsable de la gestión de los servicios de agua potable y alcantarillado sanitario del municipio de Saltillo, por lo que no se realizó el cálculo de los indicadores financieros.

#### Verificación del contenido del IAGF



De los 56 elementos que debe contener el Informe de Avance de Gestión Financiera, la Entidad no integró lo siguiente:

Información requerida		Incumplimiento
No.	Información adicional	
1	La relación de bienes muebles que componen su patrimonio al 31 de diciembre de 2025, de conformidad con la estructura del formato emitido por el CONAC	La información presentada no corresponde a lo solicitado (no desglosa el valor en libros de los bienes)
2	La relación de bienes inmuebles que componen su patrimonio al 31 de diciembre de 2025, de conformidad con la estructura del formato emitido por el CONAC	La información presentada no corresponde a lo solicitado (no desglosa el valor en libros de los bienes)

## Congruencia de la información financiera




De las 22 pruebas de congruencia aplicadas, se detectaron las siguientes incongruencias en la información financiera integrada en el Informe de Avance de Gestión Financiera:

Información presupuestaria	
No.	Incongruencia en el Estado Analítico de Ingresos Clasificación por Rubros de Ingresos
1	El importe de la cuenta de orden 8.1.4 Ley de Ingresos Devengada, reportado en las Notas de Memoria, no es congruente con el total del ingreso presupuestario devengado, reflejado en el Estado Analítico de Ingresos Clasificación por Rubros de Ingresos
Información derivada de la Ley de Disciplina Financiera de las Entidades Federativas y los Municipios	
No.	Incongruencias en el Balance Presupuestario-LDF
2	El total de los ingresos presupuestarios devengados (ingresos de libre disposición y transferencias federales etiquetadas), revelado en el Balance Presupuestario-LDF, no es congruente con los ingresos presupuestarios devengados, reportados en el Estado Analítico de Ingresos Detallado-LDF.
3	La totalidad de los egresos presupuestarios devengados, sin incluir los egresos por amortización de la deuda pública (COG 91), reflejados en el Balance Presupuestario-LDF, no son congruentes con el total de los egresos presupuestarios devengados, sin incluir los egresos por amortización de la deuda pública (COG 91), reportados en el Estado Analítico del Ejercicio del Presupuesto de Egresos Clasificación por Objeto del Gasto.

## Sistema Municipal de Aguas y Saneamiento de San Buenaventura, Coahuila

### Resultados del análisis al Informe de Avance de Gestión Financiera correspondiente al cuarto trimestre 2025

#### Indicadores financieros



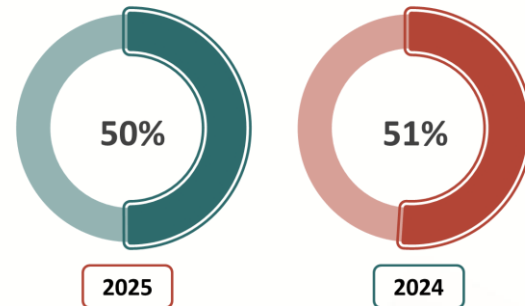
#### Balance presupuestario

Del 01 de enero al 31 de diciembre, tanto en 2025 como en 2024, reveló un balance presupuestario sostenible de 1.36 millones y 286.13 miles de pesos, respectivamente.


La proporción de servicios personales se redujo 1 punto porcentual, es decir, del 01 de enero al 31 de diciembre de 2025 constituyó el 50% de los egresos totales, mientras que en el mismo periodo de 2024 significó un 51%; sin embargo, en términos nominales representó un egreso de 6.78 y 6.03 millones de pesos, respectivamente.

#### Proporción de servicios personales

Del 01 de enero al 31 de diciembre



#### Liquidez



Al 31 de diciembre de 2025 y 2024, la Entidad presentó una liquidez de 1.74 y 1.52 pesos, respectivamente, indicando capacidad de pago a corto plazo en ambos periodos.


## Verificación del contenido del IAGF



Tipo de información	Elementos evaluados	Elementos integrados	Elementos no integrados
Información contable	21	21	0
Información presupuestaria	10	10	0
Información programática	5	5	0
Información adicional	8	8	0
Información derivada de la Ley de Disciplina Financiera de las Entidades Federativas y los Municipios	12	12	0
<b>Total</b>	<b>56</b>	<b>56</b>	<b>0</b>

La Entidad cumplió con la obligación de incluir en el Informe de Avance de Gestión Financiera la información establecida en las Reglas para la Presentación y Contenido emitidas por la Auditoría Superior del Estado.

## Congruencia de la información financiera



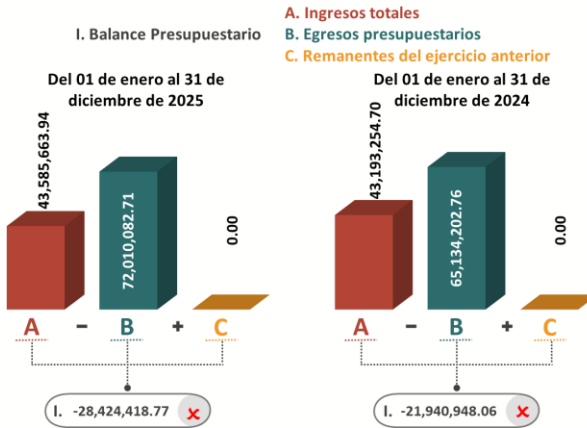
Tipo de información	Total de pruebas	Pruebas correctas	Pruebas incorrectas	Pruebas no disponibles
Información contable	7	7	0	0
Información presupuestaria	11	11	0	0
Información derivada de la Ley de Disciplina Financiera de las Entidades Federativas y los Municipios	4	4	0	0
<b>Total</b>	<b>22</b>	<b>22</b>	<b>0</b>	<b>0</b>

De las 22 pruebas de congruencia aplicadas a la información financiera integrada en el Informe de Avance de Gestión Financiera, no se detectaron pruebas incorrectas.

## Sistema Municipal de Aguas y Saneamiento de San Pedro, Coahuila

### Resultados del análisis al Informe de Avance de Gestión Financiera correspondiente al cuarto trimestre 2025

#### Indicadores financieros

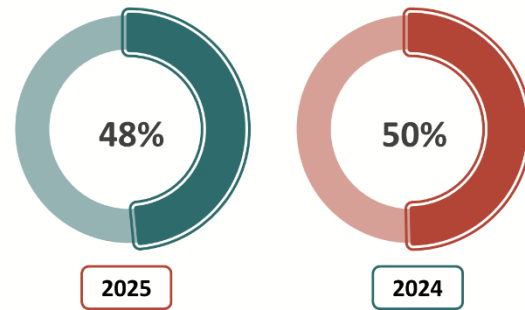


#### Balance presupuestario


Del 01 de enero al 31 de diciembre, tanto en 2025 como en 2024, reveló un balance presupuestario negativo de 28.42 y 21.94 millones de pesos, respectivamente.

La proporción de servicios personales se redujo 2 puntos porcentuales, es decir, del 01 de enero al 31 de diciembre de 2025 constituyó el 48% de los egresos totales, mientras que en el mismo periodo de 2024 significó un 50%; sin embargo, en términos nominales representó un egreso de 34.90 y 32.33 millones de pesos, respectivamente.

#### Proporción de servicios personales Del 01 de enero al 31 de diciembre



#### Liquidez



Al 31 de diciembre de 2025 y 2024, la Entidad no tuvo la posibilidad de disponer de activos circulantes suficientes para satisfacer sus compromisos financieros, es decir, no contó con liquidez en ambos periodos.

### Verificación del contenido del IAGF



Tipo de información	Elementos evaluados	Elementos integrados	Elementos no integrados
Información contable	21	21	0
Información presupuestaria	10	10	0
Información programática	5	5	0
Información adicional	8	8	0
Información derivada de la Ley de Disciplina Financiera de las Entidades Federativas y los Municipios	12	12	0
<b>Total</b>	<b>56</b>	<b>56</b>	<b>0</b>

La Entidad cumplió con la obligación de incluir en el Informe de Avance de Gestión Financiera la información establecida en las Reglas para la Presentación y Contenido emitidas por la Auditoría Superior del Estado.

### Congruencia de la información financiera



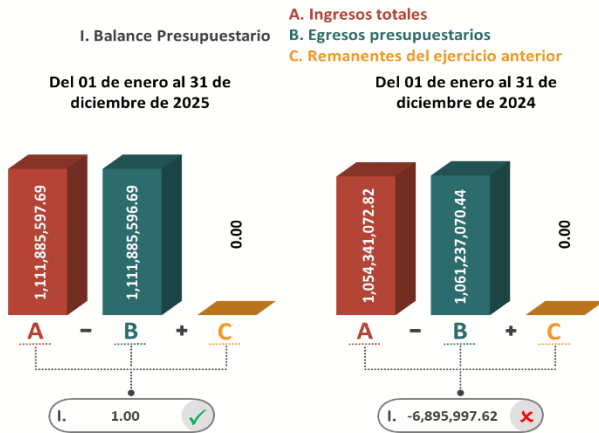
Tipo de información	Total de pruebas	Pruebas correctas	Pruebas incorrectas	Pruebas no disponibles
Información contable	7	7	0	0
Información presupuestaria	11	11	0	0
Información derivada de la Ley de Disciplina Financiera de las Entidades Federativas y los Municipios	4	4	0	0
<b>Total</b>	<b>22</b>	<b>22</b>	<b>0</b>	<b>0</b>

De las 22 pruebas de congruencia aplicadas a la información financiera integrada en el Informe de Avance de Gestión Financiera, no se detectaron pruebas incorrectas.

## Sistema Municipal de Aguas y Saneamiento de Torreón, Coahuila

Resultados del análisis al Informe de Avance de Gestión Financiera correspondiente al cuarto trimestre 2025

### Indicadores financieros



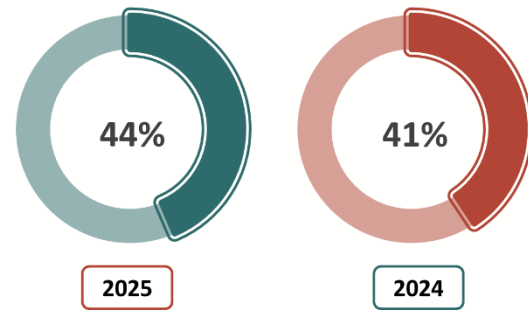
### Balance presupuestario

Del 01 de enero al 31 de diciembre de 2025, reveló un balance presupuestario sostenible de 1 peso; por el contrario, en el mismo periodo de 2024 reflejó un balance negativo de 6.90 millones de pesos.

La proporción de servicios personales se incrementó 3 puntos porcentuales, es decir, del 01 de enero al 31 de diciembre de 2025 constituyó el 44% de los egresos totales, mientras que en el mismo periodo de 2024 significó un 41%; en términos nominales representó un egreso de 484.39 y 431.56 millones de pesos, respectivamente.

### Proporción de servicios personales

Del 01 de enero al 31 de diciembre



### Liquidez



Al 31 de diciembre de 2025 y 2024, la Entidad no tuvo la posibilidad de disponer de activos circulantes suficientes para satisfacer sus compromisos financieros, es decir, no contó con liquidez en ambos periodos.


### Verificación del contenido del IAGF



Tipo de información	Elementos evaluados	Elementos integrados	Elementos no integrados
Información contable	21	21	0
Información presupuestaria	10	10	0
Información programática	5	5	0
Información adicional	8	8	0
Información derivada de la Ley de Disciplina Financiera de las Entidades Federativas y los Municipios	12	12	0
<b>Total</b>	<b>56</b>	<b>56</b>	<b>0</b>

La Entidad cumplió con la obligación de incluir en el Informe de Avance de Gestión Financiera la información establecida en las Reglas para la Presentación y Contenido emitidas por la Auditoría Superior del Estado.

### Congruencia de la información financiera



Tipo de información	Total de pruebas	Pruebas correctas	Pruebas incorrectas	Pruebas no disponibles
Información contable	7	7	0	0
Información presupuestaria	11	11	0	0
Información derivada de la Ley de Disciplina Financiera de las Entidades Federativas y los Municipios	4	4	0	0
<b>Total</b>	<b>22</b>	<b>22</b>	<b>0</b>	<b>0</b>

De las 22 pruebas de congruencia aplicadas a la información financiera integrada en el Informe de Avance de Gestión Financiera, no se detectaron pruebas incorrectas.



PODER LEGISLATIVO  
**AUDITORÍA SUPERIOR**  
del Estado de Coahuila

# Organismos públicos descentralizados municipales

## Organismos públicos descentralizados municipales

Índice	Pág.
Resultados generales.....	369
Comisaría de Seguridad y Protección Ciudadana del Municipio de Saltillo .....	374
Consejo Promotor para el Desarrollo de las Reservas Territoriales de Torreón.....	376
Dirección de Pensiones de Monclova.....	378
Dirección de Pensiones de Piedras Negras .....	380
Dirección de Pensiones y Beneficios Sociales para los Trabajadores al Servicio del Municipio de Torreón, Coahuila .....	382
Dirección de Pensiones y Otros Beneficios Sociales para los Trabajadores al Servicio del Municipio de Saltillo .....	384
Instituto Municipal de Cultura de Saltillo.....	386
Instituto Municipal de Cultura Física y Deporte de Saltillo, Coahuila de Zaragoza.....	388
Instituto Municipal de Cultura y Educación de Torreón .....	390
Instituto Municipal de la Mujer de Torreón .....	392
Instituto Municipal de la Vivienda de Saltillo, Coahuila de Zaragoza .....	394
Instituto Municipal de Movilidad Urbana Sostenible de Saltillo (Antes Instituto Municipal del Transporte de Saltillo, Coahuila) .....	396
Instituto Municipal de Planeación de Matamoros.....	398
Instituto Municipal de Planeación de Piedras Negras.....	400
Instituto Municipal de Planeación de Saltillo .....	401
Instituto Municipal de Planeación y Competitividad de Torreón .....	403
Instituto Municipal del Deporte de Torreón .....	405
Instituto Municipal del Emprendimiento de Torreón .....	408
Sistema Integral de Mantenimiento Vial del Municipio de Torreón.....	411
Sistema Municipal para el Desarrollo Integral de la Familia del Municipio de Francisco I. Madero .....	413

Sistema Municipal para el Desarrollo Integral de la Familia del Municipio de San Pedro, Coahuila .....	415
Sistema Municipal para el Desarrollo Integral de la Familia del Municipio de Viesca, Coahuila .....	417
Sistema para el Desarrollo Integral de la Familia del Municipio de Saltillo, Coahuila .....	420
XHTOR Radio Torreón.....	422

## Resultados generales

A continuación, se presenta un resumen ejecutivo en el cual se describen de forma breve los principales resultados del Análisis al Informe de Avance de Gestión Financiera correspondiente al cuarto trimestre del ejercicio 2025 de los organismos públicos descentralizados municipales:

### Indicadores financieros

Es preciso mencionar que en este apartado no se revela información de 3 de los 24 organismos públicos descentralizados municipales evaluados, toda vez que no fue posible realizar los comparativos del 01 de enero al 31 de diciembre de 2025 y 2024.

#### Ingresos

Del 01 de enero al 31 de diciembre de 2025, los ingresos acumulados de los organismos públicos descentralizados municipales ascendieron a 2,340.46 millones de pesos (mdp), lo que representó un incremento del 2% en comparación con el mismo periodo de 2024, en el que se registraron ingresos por 2,293.96 mdp.

Durante el 01 de enero al 31 de diciembre de 2025, XHTOR Radio Torreón, reportó el mayor aumento en sus ingresos respecto al mismo periodo del año anterior, con un crecimiento del 406%. En contraste, el Instituto Municipal de Cultura de Saltillo fue el que presentó la mayor disminución, con una reducción del 27%.

#### Egresos

Del 01 de enero al 31 de diciembre de 2025, los organismos públicos descentralizados municipales revelaron egresos acumulados por 2,076.04 mdp, lo que representó un incremento de 73.39 mdp (equivalente a un 4%) en comparación con el mismo periodo de 2024, en el que los egresos fueron de 2,002.65 mdp.

Cabe destacar que 5 organismos públicos descentralizados municipales redujeron sus egresos devengados respecto al cuarto trimestre de 2024, mientras que los 16 organismos restantes los aumentaron. Entre estos últimos, sobresale XHTOR Radio Torreón, con un incremento del 407%.

### Balance presupuestario

El resultado general de los organismos públicos descentralizados municipales del 01 de enero al 31 de diciembre de 2025 fue un balance presupuestario sostenible de 319.38 mdp, 20 organismos públicos descentralizados municipales revelaron contar con un balance presupuestario sostenible, mientras que el restante reveló un balance presupuestario negativo.

### Proporción de servicios personales

Del 01 de enero al 31 de diciembre de 2025, la proporción de servicios personales respecto al total de egresos se incrementó 0.20 puntos porcentuales en comparación con el mismo periodo de 2024; lo que representa un aumento nominal de 35.29 mdp.

### Liquidez

En términos globales, al 31 de diciembre de 2025, los organismos públicos descentralizados municipales registraron una liquidez de 2.27 pesos. De los 21 organismos, 18 revelaron contar con activos circulantes suficientes para cubrir sus compromisos a corto plazo. Sin embargo, 3 organismos no revelaron contar con capacidad de pago.

### Verificación del contenido del IAGF

De los 24 organismos públicos descentralizados municipales, 13 no integraron en su totalidad los informes y/o reportes que establecen las Reglas para la Presentación y Contenido del Informe de Avance de Gestión Financiera emitidas por la Auditoría Superior del Estado de Coahuila:

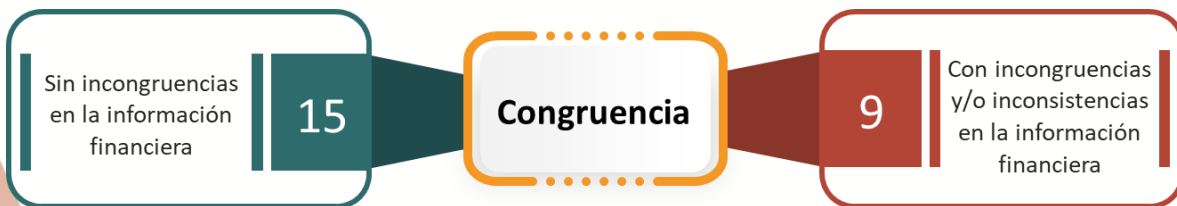


Entidad	Porcentaje de integración	Posición
Comisaría de Seguridad y Protección Ciudadana del Municipio de Saltillo	100.00	1
Dirección de Pensiones de Piedras Negras	100.00	1
Dirección de Pensiones y Beneficios Sociales para los Trabajadores al Servicio del Municipio de Torreón, Coahuila	100.00	1
Instituto Municipal de Cultura Física y Deporte de Saltillo, Coahuila de Zaragoza	100.00	1
Instituto Municipal de Cultura y Educación de Torreón	100.00	1
Instituto Municipal de la Mujer de Torreón	100.00	1
Instituto Municipal de Movilidad Urbana Sostenible de Saltillo (Antes Instituto Municipal del Transporte de Saltillo, Coahuila)	100.00	1
Instituto Municipal de Planeación de Piedras Negras	100.00	1
Instituto Municipal de Planeación y Competitividad de Torreón	100.00	1
Sistema Integral de Mantenimiento Vial del Municipio de Torreón	100.00	1
Sistema para el Desarrollo Integral de la Familia del Municipio de Saltillo, Coahuila	100.00	1
Consejo Promotor para el Desarrollo de las Reservas Territoriales de Torreón	98.21	12
Dirección de Pensiones de Monclova	98.21	12
Instituto Municipal de Cultura de Saltillo	98.21	12
Dirección de Pensiones y Otros Beneficios Sociales para los Trabajadores al Servicio del Municipio de Saltillo	96.43	15
Instituto Municipal de la Vivienda de Saltillo, Coahuila de Zaragoza	96.43	15
Instituto Municipal de Planeación de Saltillo	96.43	15
Instituto Municipal del Deporte de Torreón	96.43	15

Sistema Municipal para el Desarrollo Integral de la Familia del Municipio de Francisco I. Madero	96.43	15
Instituto Municipal de Planeación de Matamoros	94.64	20
Sistema Municipal para el Desarrollo Integral de la Familia del Municipio de San Pedro, Coahuila	92.86	21
XHTOR Radio Torreón	91.07	22
Sistema Municipal para el Desarrollo Integral de la Familia del Municipio de Viesca, Coahuila	85.71	23
Instituto Municipal del Emprendimiento de Torreón	83.93	24
<b>Promedio general de integración</b>	<b>96.88</b>	

### Congruencia de la información financiera

De la totalidad de los organismos públicos descentralizados municipales, en 9 se detectaron incongruencias en la información financiera y/o no fue posible aplicar la totalidad de las pruebas, debido a que no integraron la información necesaria, mientras que en 15 no se detectaron inconsistencias:




Entidad	Porcentaje de congruencia	Posición
Comisaría de Seguridad y Protección Ciudadana del Municipio de Saltillo	100.00	1
Dirección de Pensiones de Monclova	100.00	1
Dirección de Pensiones y Beneficios Sociales para los Trabajadores al Servicio del Municipio de Torreón, Coahuila	100.00	1
Dirección de Pensiones y Otros Beneficios Sociales para los Trabajadores al Servicio del Municipio de Saltillo	100.00	1
Instituto Municipal de Cultura de Saltillo	100.00	1
Instituto Municipal de Cultura y Educación de Torreón	100.00	1
Instituto Municipal de la Mujer de Torreón	100.00	1

Instituto Municipal de la Vivienda de Saltillo, Coahuila de Zaragoza	100.00	1
Instituto Municipal de Movilidad Urbana Sostenible de Saltillo (Antes Instituto Municipal del Transporte de Saltillo, Coahuila)	100.00	1
Instituto Municipal de Planeación de Piedras Negras	100.00	1
Instituto Municipal de Planeación de Saltillo	100.00	1
Sistema Integral de Mantenimiento Vial del Municipio de Torreón	100.00	1
Sistema Municipal para el Desarrollo Integral de la Familia del Municipio de Francisco I. Madero	100.00	1
Sistema Municipal para el Desarrollo Integral de la Familia del Municipio de San Pedro, Coahuila	100.00	1
Sistema para el Desarrollo Integral de la Familia del Municipio de Saltillo, Coahuila	100.00	1
Dirección de Pensiones de Piedras Negras	95.45	16
Consejo Promotor para el Desarrollo de las Reservas Territoriales de Torreón	90.91	17
Instituto Municipal de Cultura Física y Deporte de Saltillo, Coahuila de Zaragoza	90.91	17
Instituto Municipal de Planeación de Matamoros	90.91	17
Instituto Municipal de Planeación y Competitividad de Torreón	90.91	17
Instituto Municipal del Deporte de Torreón	81.82	21
XHTOR Radio Torreón	77.27	22
Instituto Municipal del Emprendimiento de Torreón	72.73	23
Sistema Municipal para el Desarrollo Integral de la Familia del Municipio de Viesca, Coahuila	68.18	24
<b>Promedio general de congruencia de la información</b>	<b>94.13</b>	

## Comisaría de Seguridad y Protección Ciudadana del Municipio de Saltillo

### Resultados del análisis al Informe de Avance de Gestión Financiera correspondiente al cuarto trimestre 2025

#### Indicadores financieros



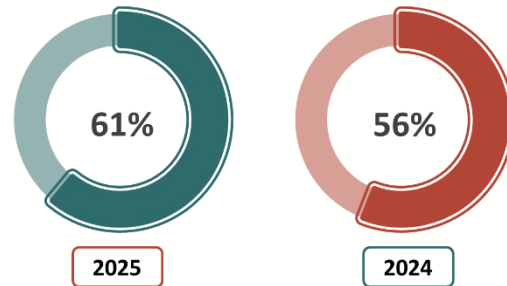
La proporción de servicios personales se incrementó 5 puntos porcentuales, es decir, del 01 de enero al 31 de diciembre de 2025 constituyó el 61% de los egresos totales, mientras que en el mismo periodo de 2024 significó un 56%; en términos nominales representó un egreso de 601.83 y 598.20 millones de pesos, respectivamente.

#### Balance presupuestario

Del 01 de enero al 31 de diciembre, tanto en 2025 como en 2024, reveló un balance presupuestario sostenible de 156.68 miles y 8.41 millones de pesos, respectivamente.

#### Proporción de servicios personales

Del 01 de enero al 31 de diciembre



#### Liquidez



Al 31 de diciembre de 2025 y 2024, la Entidad presentó una liquidez de 1.04 y 1.32 pesos, respectivamente, indicando capacidad de pago a corto plazo en ambos periodos.

### Verificación del contenido del IAGF



Tipo de información	Elementos evaluados	Elementos integrados	Elementos no integrados
Información contable	21	21	0
Información presupuestaria	10	10	0
Información programática	5	5	0
Información adicional	8	8	0
Información derivada de la Ley de Disciplina Financiera de las Entidades Federativas y los Municipios	12	12	0
<b>Total</b>	<b>56</b>	<b>56</b>	<b>0</b>

La Entidad cumplió con la obligación de incluir en el Informe de Avance de Gestión Financiera la información establecida en las Reglas para la Presentación y Contenido emitidas por la Auditoría Superior del Estado.

### Congruencia de la información financiera




Tipo de información	Total de pruebas	Pruebas correctas	Pruebas incorrectas	Pruebas no disponibles
Información contable	7	7	0	0
Información presupuestaria	11	11	0	0
Información derivada de la Ley de Disciplina Financiera de las Entidades Federativas y los Municipios	4	4	0	0
<b>Total</b>	<b>22</b>	<b>22</b>	<b>0</b>	<b>0</b>

De las 22 pruebas de congruencia aplicadas a la información financiera integrada en el Informe de Avance de Gestión Financiera, no se detectaron pruebas incorrectas.

## Consejo Promotor para el Desarrollo de las Reservas Territoriales de Torreón

### Resultados del análisis al Informe de Avance de Gestión Financiera correspondiente al cuarto trimestre 2025

#### Indicadores financieros



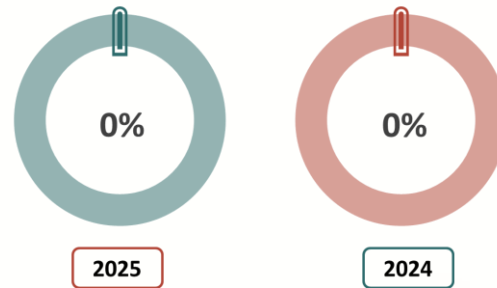
Del 01 de enero al 31 de diciembre de 2025 y 2024, la Entidad no reveló erogación alguna para este concepto.

#### Balance presupuestario

Del 01 de enero al 31 de diciembre, tanto en 2025 como en 2024, reveló un balance presupuestario sostenible de 819.73 miles y 1.04 millones de pesos, respectivamente.

#### Proporción de servicios personales

Del 01 de enero al 31 de diciembre



#### Liquidez



Al 31 de diciembre de 2025 y 2024, la Entidad presentó una liquidez de 35.64 y 30.48 pesos, respectivamente, indicando capacidad de pago a corto plazo en ambos periodos.

## Verificación del contenido del IAGF




Tipo de información	Elementos evaluados	Elementos integrados	Elementos no integrados
Información contable	21	21	0
Información presupuestaria	10	10	0
Información programática	5	4	1
Información adicional	8	8	0
Información derivada de la Ley de Disciplina Financiera de las Entidades Federativas y los Municipios	12	12	0
<b>Total</b>	<b>56</b>	<b>55</b>	<b>1</b>

De los 56 elementos que debe contener el Informe de Avance de Gestión Financiera, la Entidad no integró lo siguiente:

Información requerida		Incumplimiento
<b>No.</b>	<b>Información programática</b>	
1	Programas y proyectos de inversión del 01 de enero al 31 de diciembre de 2025	La información presentada no corresponde a lo solicitado

## Congruencia de la información financiera



Tipo de información	Total de pruebas	Pruebas correctas	Pruebas incorrectas	Pruebas no disponibles
Información contable	7	7	0	0
Información presupuestaria	11	10	1	0
Información derivada de la Ley de Disciplina Financiera de las Entidades Federativas y los Municipios	4	3	1	0
<b>Total</b>	<b>22</b>	<b>20</b>	<b>2</b>	<b>0</b>

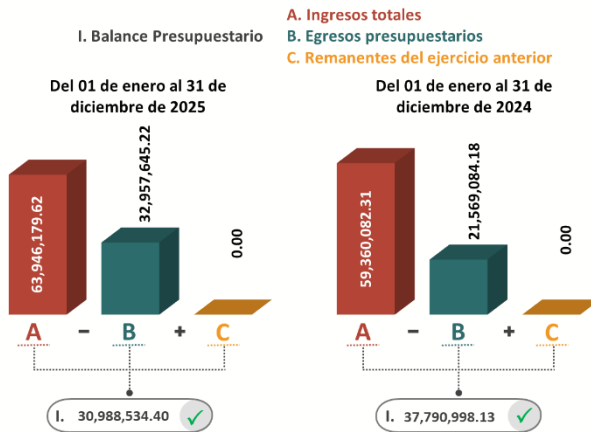
De las 22 pruebas de congruencia aplicadas, se detectaron las siguientes incongruencias en la información financiera integrada en el Informe de Avance de Gestión Financiera:

Información presupuestaria	
<b>No.</b>	<b>Incongruencia en el Estado Analítico de Ingresos Clasificación por Rubros de Ingresos</b>
1	Los ingresos por venta de bienes, prestación de servicios y otros ingresos devengados, reflejados en el Estado Analítico de Ingresos Clasificación por Rubros de Ingresos, no son congruentes con los ingresos por venta de bienes y prestación de servicios, y otros ingresos de libre disposición devengados, reportados en el Estado Analítico de Ingresos Detallado-LDF
Información derivada de la Ley de Disciplina Financiera de las Entidades Federativas y los Municipios	
	<b>Incongruencia en el Balance Presupuestario-LDF</b>
2	El total del ingreso de libre disposición devengado, reflejado en el Balance Presupuestario-LDF, no es congruente con el total del ingreso de libre disposición devengado, reportado en el Estado Analítico de Ingresos Detallado-LDF

## Dirección de Pensiones de Monclova

### Resultados del análisis al Informe de Avance de Gestión Financiera correspondiente al cuarto trimestre 2025

#### Indicadores financieros



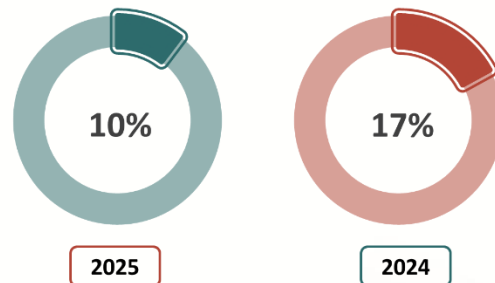
La proporción de servicios personales se redujo 7 puntos porcentuales, es decir, del 01 de enero al 31 de diciembre de 2025 constituyó el 10% de los egresos totales, mientras que en el mismo periodo de 2024 significó un 17%; en términos nominales representó un egreso de 3.40 y 3.67 millones de pesos, respectivamente.

#### Balance presupuestario

Del 01 de enero al 31 de diciembre, tanto en 2025 como en 2024, reveló un balance presupuestario sostenible de 30.99 y 37.79 millones de pesos, respectivamente.

#### Proporción de servicios personales

Del 01 de enero al 31 de diciembre

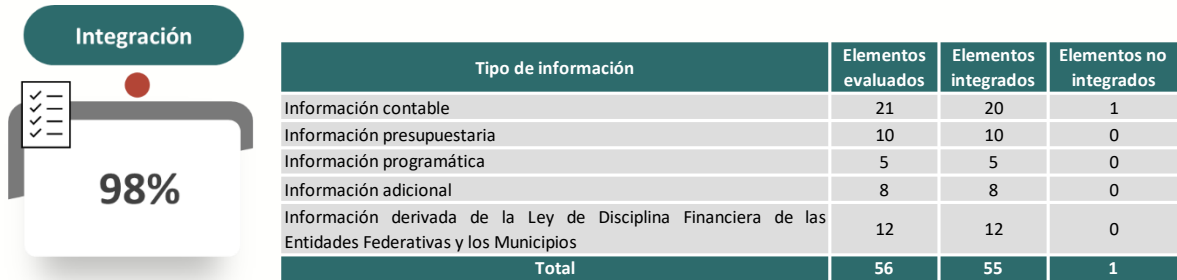


#### Liquidez



Al 31 de diciembre de 2025 y 2024, la Entidad presentó una liquidez de 2.16 y 48.54 pesos, respectivamente, indicando capacidad de pago a corto plazo en ambos periodos.

## Verificación del contenido del IAGF



De los 56 elementos que debe contener el Informe de Avance de Gestión Financiera, la Entidad no integró lo siguiente:

Información requerida		Incumplimiento
<b>No.</b>	<b>Información contable</b>	
1	Acta de Cabildo en la que se haga constar la presentación del Informe de Avance de Gestión Financiera correspondiente al cuarto trimestre de 2025 ante ese Órgano Municipal	La información presentada no corresponde a lo solicitado

## Congruencia de la información financiera

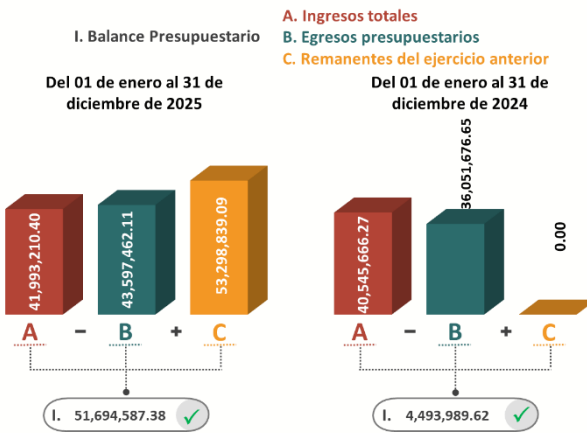


De las 22 pruebas de congruencia aplicadas a la información financiera integrada en el Informe de Avance de Gestión Financiera, no se detectaron pruebas incorrectas.

## Dirección de Pensiones de Piedras Negras

### Resultados del análisis al Informe de Avance de Gestión Financiera correspondiente al cuarto trimestre 2025

#### Indicadores financieros

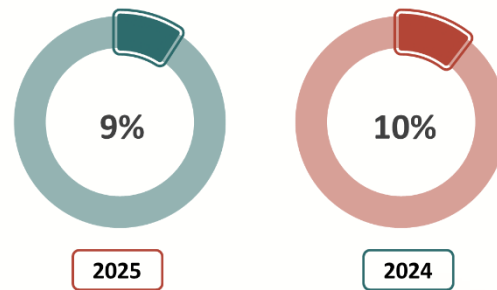


#### Balance presupuestario

Del 01 de enero al 31 de diciembre, tanto en 2025 como en 2024, reveló un balance presupuestario sostenible de 51.69 y 4.49 millones de pesos, respectivamente.

La proporción de servicios personales redujo 1 punto porcentual, es decir, del 01 de enero al 31 de diciembre de 2025 constituyó el 9% de los egresos totales, mientras que en el mismo periodo de 2024 significó un 10%; sin embargo, en términos nominales representó un egreso de 3.96 y 3.75 millones de pesos, respectivamente.

#### Proporción de servicios personales Del 01 de enero al 31 de diciembre



#### Liquidez



Al 31 de diciembre de 2025 y 2024, la Entidad presentó una liquidez de 363.93 y 2,375.53 pesos, respectivamente, indicando capacidad de pago a corto plazo en ambos periodos.


## Verificación del contenido del IAGF



Tipo de información	Elementos evaluados	Elementos integrados	Elementos no integrados
Información contable	21	21	0
Información presupuestaria	10	10	0
Información programática	5	5	0
Información adicional	8	8	0
Información derivada de la Ley de Disciplina Financiera de las Entidades Federativas y los Municipios	12	12	0
<b>Total</b>	<b>56</b>	<b>56</b>	<b>0</b>

La Entidad cumplió con la obligación de incluir en el Informe de Avance de Gestión Financiera la información establecida en las Reglas para la Presentación y Contenido emitidas por la Auditoría Superior del Estado.

## Congruencia de la información financiera



Tipo de información	Total de pruebas	Pruebas correctas	Pruebas incorrectas	Pruebas no disponibles
Información contable	7	7	0	0
Información presupuestaria	11	10	1	0
Información derivada de la Ley de Disciplina Financiera de las Entidades Federativas y los Municipios	4	4	0	0
<b>Total</b>	<b>22</b>	<b>21</b>	<b>1</b>	<b>0</b>

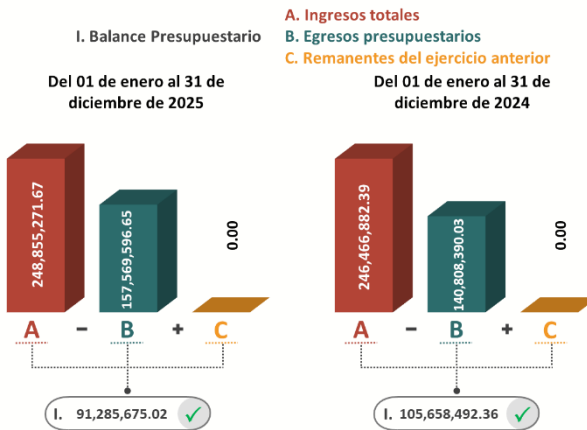
De las 22 pruebas de congruencia aplicadas, se detectó la siguiente incongruencia en la información financiera integrada en el Informe de Avance de Gestión Financiera:

Información presupuestaria	
Incongruencia en el Estado Analítico del Ejercicio del Presupuesto de Egresos Clasificación por Objeto del Gasto	
1	El total del egreso presupuestario devengado, reportado en el Estado Analítico del Ejercicio del Presupuesto de Egresos Clasificación por Objeto del Gasto, no corresponde con el total del egreso presupuestario devengado, reflejado en el Estado Analítico del Ejercicio del Presupuesto de Egresos Detallado Clasificación por Objeto del Gasto-LDF

## Dirección de Pensiones y Beneficios Sociales para los Trabajadores al Servicio del Municipio de Torreón, Coahuila

Resultados del análisis al Informe de Avance de Gestión Financiera correspondiente al cuarto trimestre 2025

### Indicadores financieros



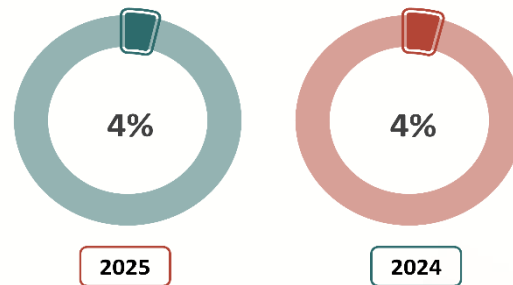
### Balance presupuestario

Del 01 de enero al 31 de diciembre, tanto en 2025 como en 2024, reveló un balance presupuestario sostenible de 91.29 y 105.66 millones de pesos, respectivamente.

La proporción de servicios personales se mantuvo en 4% del 01 de enero al 31 de diciembre, tanto en 2025 como en 2024; sin embargo, en cifras nominales representó un egreso de 5.71 y 5.52 millones de pesos, respectivamente.

### Proporción de servicios personales

Del 01 de enero al 31 de diciembre



### Liquidez



Al 31 de diciembre de 2025 y 2024, la Entidad presentó una liquidez de 2.66 y 2.70 pesos, respectivamente, indicando capacidad de pago a corto plazo en ambos periodos.

### Verificación del contenido del IAGF



Tipo de información	Elementos evaluados	Elementos integrados	Elementos no integrados
Información contable	21	21	0
Información presupuestaria	10	10	0
Información programática	5	5	0
Información adicional	8	8	0
Información derivada de la Ley de Disciplina Financiera de las Entidades Federativas y los Municipios	12	12	0
<b>Total</b>	<b>56</b>	<b>56</b>	<b>0</b>

La Entidad cumplió con la obligación de incluir en el Informe de Avance de Gestión Financiera la información establecida en las Reglas para la Presentación y Contenido emitidas por la Auditoría Superior del Estado.

### Congruencia de la información financiera



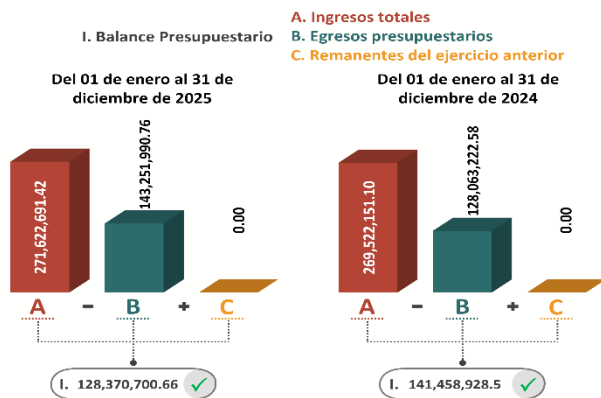
Tipo de información	Total de pruebas	Pruebas correctas	Pruebas incorrectas	Pruebas no disponibles
Información contable	7	7	0	0
Información presupuestaria	11	11	0	0
Información derivada de la Ley de Disciplina Financiera de las Entidades Federativas y los Municipios	4	4	0	0
<b>Total</b>	<b>22</b>	<b>22</b>	<b>0</b>	<b>0</b>

De las 22 pruebas de congruencia aplicadas a la información financiera integrada en el Informe de Avance de Gestión Financiera, no se detectaron pruebas incorrectas.

## Dirección de Pensiones y Otros Beneficios Sociales para los Trabajadores al Servicio del Municipio de Saltillo

Resultados del análisis al Informe de Avance de Gestión Financiera correspondiente al cuarto trimestre 2025

### Indicadores financieros

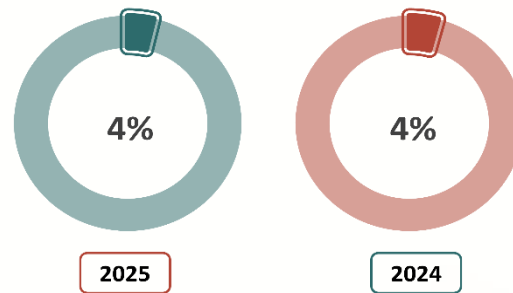


### Balance presupuestario

Del 01 de enero al 31 de diciembre, tanto en 2025 como en 2024, reveló un balance presupuestario sostenible de 128.37 y 141.46 millones de pesos, respectivamente.

La proporción de servicios personales se mantuvo en 4% del 01 de enero al 31 de diciembre, tanto en 2025 como en 2024; sin embargo, en cifras nominales representó un egreso de 5.33 y 5.30 millones de pesos, respectivamente.

### Proporción de servicios personales Del 01 de enero al 31 de diciembre



### Liquidez



Al 31 de diciembre de 2025 y 2024, la Entidad no tuvo la posibilidad de disponer de activos circulantes suficientes para satisfacer sus compromisos financieros, es decir, no contó con liquidez en ambos periodos.

## Verificación del contenido del IAGF

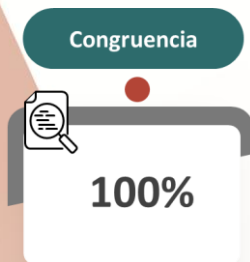


Tipo de información	Elementos evaluados	Elementos integrados	Elementos no integrados
Información contable	21	20	1
Información presupuestaria	10	10	0
Información programática	5	5	0
Información adicional	8	8	0
Información derivada de la Ley de Disciplina Financiera de las Entidades Federativas y los Municipios	12	11	1
<b>Total</b>	<b>56</b>	<b>54</b>	<b>2</b>

De los 56 elementos que debe contener el Informe de Avance de Gestión Financiera, la Entidad no integró lo siguiente:

Información requerida		Incumplimiento
<b>No.</b>	<b>Información contable</b>	
1	Estado de Variación en la Hacienda Pública del cuarto trimestre de 2025	No integró la información correspondiente
<b>No.</b>	<b>Información derivada de la Ley de Disciplina Financiera de las Entidades Federativas y los Municipios</b>	
2	Informar la fuente de los ingresos con la que se haya pagado el nuevo gasto (aumento o creación de gasto del Presupuesto de Egresos), distinguiendo el gasto etiquetado y no etiquetado	No informó la fuente de los ingresos a pesar de contar con nuevo gasto

## Congruencia de la información financiera



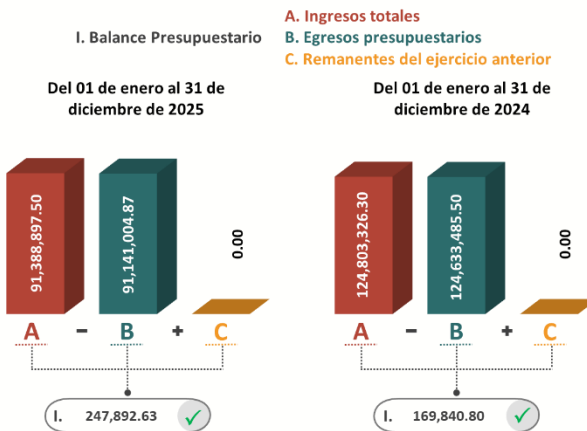
Tipo de información	Total de pruebas	Pruebas correctas	Pruebas incorrectas	Pruebas no disponibles
Información contable	7	7	0	0
Información presupuestaria	11	11	0	0
Información derivada de la Ley de Disciplina Financiera de las Entidades Federativas y los Municipios	4	4	0	0
<b>Total</b>	<b>22</b>	<b>22</b>	<b>0</b>	<b>0</b>

De las 22 pruebas de congruencia aplicadas a la información financiera integrada en el Informe de Avance de Gestión Financiera, no se detectaron pruebas incorrectas.

## Instituto Municipal de Cultura de Saltillo

### Resultados del análisis al Informe de Avance de Gestión Financiera correspondiente al cuarto trimestre 2025

#### Indicadores financieros



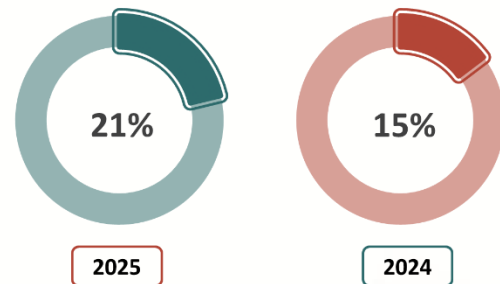
#### Balance presupuestario

Del 01 de enero al 31 de diciembre, tanto en 2025 como en 2024, reveló un balance presupuestario sostenible de 247.89 y 169.84 miles de pesos, respectivamente.

La proporción de servicios personales se incrementó 6 puntos porcentuales, es decir, del 01 de enero al 31 de diciembre de 2025 constituyó el 21% de los egresos totales, mientras que en el mismo periodo de 2024 significó un 15%; en términos nominales representó un egreso de 19.35 y 18.33 millones de pesos, respectivamente.

#### Proporción de servicios personales

Del 01 de enero al 31 de diciembre



#### Liquidez



Al 31 de diciembre de 2025 y 2024, la Entidad presentó una liquidez de 1.99 y 1.87 pesos, respectivamente, indicando capacidad de pago a corto plazo en ambos periodos.

## Verificación del contenido del IAGF




Tipo de información	Elementos evaluados	Elementos integrados	Elementos no integrados
Información contable	21	21	0
Información presupuestaria	10	10	0
Información programática	5	5	0
Información adicional	8	8	0
Información derivada de la Ley de Disciplina Financiera de las Entidades Federativas y los Municipios	12	11	1
<b>Total</b>	<b>56</b>	<b>55</b>	<b>1</b>

De los 56 elementos que debe contener el Informe de Avance de Gestión Financiera, la Entidad no integró lo siguiente:

Información requerida		Incumplimiento
<b>No.</b>	<b>Información derivada de la Ley de Disciplina Financiera de las Entidades Federativas y los Municipios</b>	
1	Informar la fuente de los ingresos con la que se haya pagado el nuevo gasto (aumento o creación de gasto del Presupuesto de Egresos), distinguiendo el gasto etiquetado y no etiquetado	No informó la fuente de los ingresos a pesar de contar con nuevo gasto

## Congruencia de la información financiera



Tipo de información	Total de pruebas	Pruebas correctas	Pruebas incorrectas	Pruebas no disponibles
Información contable	7	7	0	0
Información presupuestaria	11	11	0	0
Información derivada de la Ley de Disciplina Financiera de las Entidades Federativas y los Municipios	4	4	0	0
<b>Total</b>	<b>22</b>	<b>22</b>	<b>0</b>	<b>0</b>

De las 22 pruebas de congruencia aplicadas a la información financiera integrada en el Informe de Avance de Gestión Financiera, no se detectaron pruebas incorrectas.

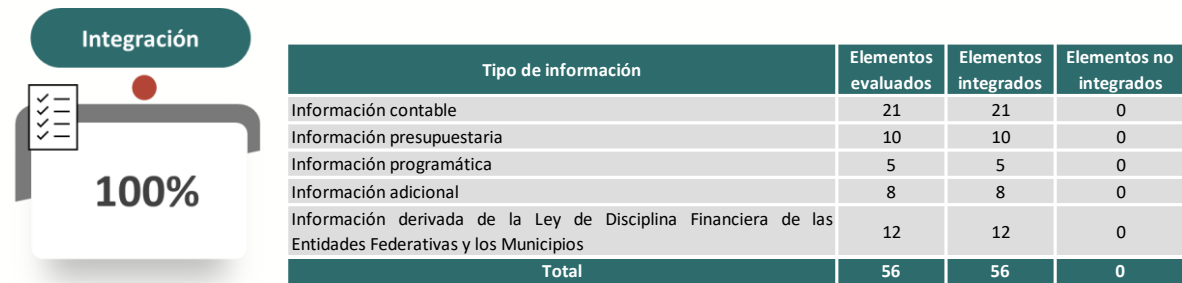
## Instituto Municipal de Cultura Física y Deporte de Saltillo, Coahuila de Zaragoza

### Resultados del análisis al Informe de Avance de Gestión Financiera correspondiente al cuarto trimestre 2025

#### Indicadores financieros

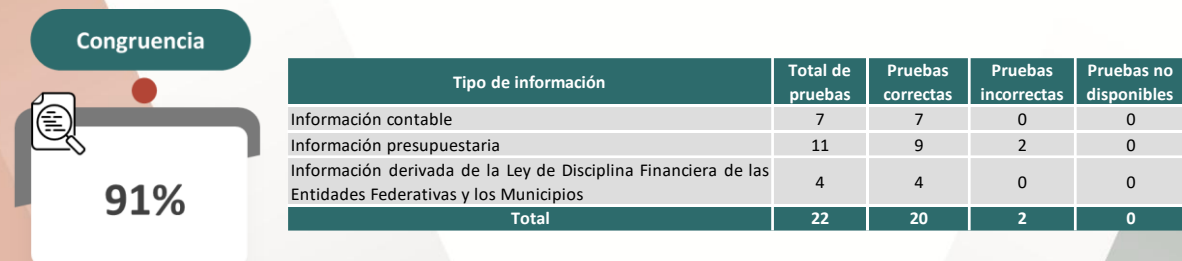
Esta Entidad inició operaciones durante el ejercicio fiscal 2025, por tanto, no fue posible realizar el comparativo correspondiente.

#### Verificación del contenido del IAGF



La Entidad cumplió con la obligación de incluir en el Informe de Avance de Gestión Financiera la información establecida en las Reglas para la Presentación y Contenido emitidas por la Auditoría Superior del Estado.

#### Congruencia de la información financiera



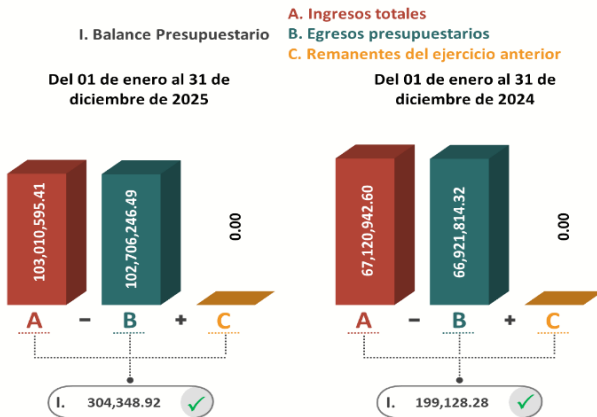
De las 22 pruebas de congruencia aplicadas, se detectaron las siguientes incongruencias en la información financiera integrada en el Informe de Avance de Gestión Financiera:

Información presupuestaria	
<b>Incongruencia en el Estado Analítico de Ingresos Clasificación por Rubros de Ingresos</b>	
No.	
1	El importe de la cuenta de orden 8.1.4 Ley de Ingresos Devengada, reportado en las Notas de Memoria, no es congruente con el total del ingreso presupuestario devengado, reflejado en el Estado Analítico de Ingresos Clasificación por Rubros de Ingresos
<b>Incongruencia en el Estado Analítico del Ejercicio del Presupuesto de Egresos Clasificación por Objeto del Gasto</b>	
2	El importe de la cuenta de orden 8.2.5 Presupuesto de Egresos Devengado, reportado en las Notas de Memoria, no es congruente con el total del egreso presupuestario devengado, reflejado en el Estado Analítico del Ejercicio del Presupuesto de Egresos Clasificación por Objeto del Gasto

## Instituto Municipal de Cultura y Educación de Torreón

### Resultados del análisis al Informe de Avance de Gestión Financiera correspondiente al cuarto trimestre 2025

#### Indicadores financieros



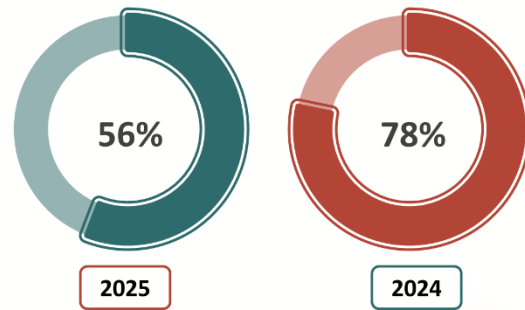
#### Balance presupuestario

Del 01 de enero al 31 de diciembre, tanto en 2025 como en 2024, reveló un balance presupuestario sostenible de 304.35 y 199.13 miles de pesos, respectivamente.


La proporción de servicios personales se redujo 22 puntos porcentuales, es decir, del 01 de enero al 31 de diciembre de 2025 constituyó el 56% de los egresos totales, mientras que en el mismo periodo de 2024 significó un 78%; sin embargo, en términos nominales representó un egreso de 57.37 y 52.35 millones de pesos, respectivamente.

#### Proporción de servicios personales

Del 01 de enero al 31 de diciembre



#### Liquidez



Al 31 de diciembre de 2025, la Entidad presentó una liquidez de 2.36 pesos, indicando capacidad de pago a corto plazo; por el contrario, al 31 de diciembre de 2024 no tuvo la posibilidad de disponer de activos circulantes suficientes para satisfacer sus compromisos financieros, es decir, no contó con liquidez.

### Verificación del contenido del IAGF



Tipo de información	Elementos evaluados	Elementos integrados	Elementos no integrados
Información contable	21	21	0
Información presupuestaria	10	10	0
Información programática	5	5	0
Información adicional	8	8	0
Información derivada de la Ley de Disciplina Financiera de las Entidades Federativas y los Municipios	12	12	0
<b>Total</b>	<b>56</b>	<b>56</b>	<b>0</b>

La Entidad cumplió con la obligación de incluir en el Informe de Avance de Gestión Financiera la información establecida en las Reglas para la Presentación y Contenido emitidas por la Auditoría Superior del Estado.

### Congruencia de la información financiera



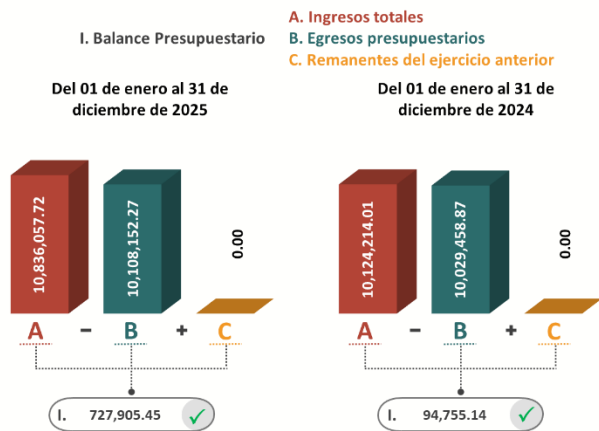
Tipo de información	Total de pruebas	Pruebas correctas	Pruebas incorrectas	Pruebas no disponibles
Información contable	7	7	0	0
Información presupuestaria	11	11	0	0
Información derivada de la Ley de Disciplina Financiera de las Entidades Federativas y los Municipios	4	4	0	0
<b>Total</b>	<b>22</b>	<b>22</b>	<b>0</b>	<b>0</b>

De las 22 pruebas de congruencia aplicadas a la información financiera integrada en el Informe de Avance de Gestión Financiera, no se detectaron pruebas incorrectas.

## Instituto Municipal de la Mujer de Torreón

### Resultados del análisis al Informe de Avance de Gestión Financiera correspondiente al cuarto trimestre 2025

#### Indicadores financieros



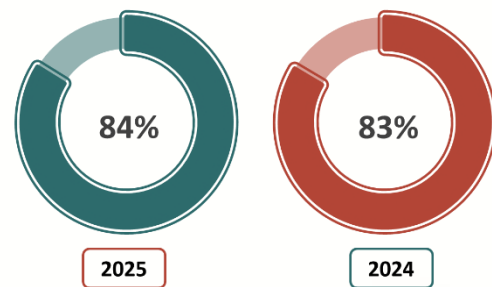
La proporción de servicios personales se incrementó 1 punto porcentual, es decir, del 01 de enero al 31 de diciembre de 2025 constituyó el 84% de los egresos totales, mientras que en el mismo periodo de 2024 significó un 83%; en términos nominales representó un egreso de 8.47 y 8.37 millones de pesos, respectivamente.

#### Balance presupuestario


Del 01 de enero al 31 de diciembre, tanto en 2025 como en 2024, reveló un balance presupuestario sostenible de 727.91 y 94.76 miles de pesos, respectivamente.

#### Proporción de servicios personales

Del 01 de enero al 31 de diciembre



#### Liquidez



Al 31 de diciembre de 2025 y 2024, la Entidad presentó una liquidez de 5.94 y 3.87 pesos, respectivamente, indicando capacidad de pago a corto plazo en ambos periodos.

## Verificación del contenido del IAGF



Tipo de información	Elementos evaluados	Elementos integrados	Elementos no integrados
Información contable	21	21	0
Información presupuestaria	10	10	0
Información programática	5	5	0
Información adicional	8	8	0
Información derivada de la Ley de Disciplina Financiera de las Entidades Federativas y los Municipios	12	12	0
<b>Total</b>	<b>56</b>	<b>56</b>	<b>0</b>

La Entidad cumplió con la obligación de incluir en el Informe de Avance de Gestión Financiera la información establecida en las Reglas para la Presentación y Contenido emitidas por la Auditoría Superior del Estado.

## Congruencia de la información financiera



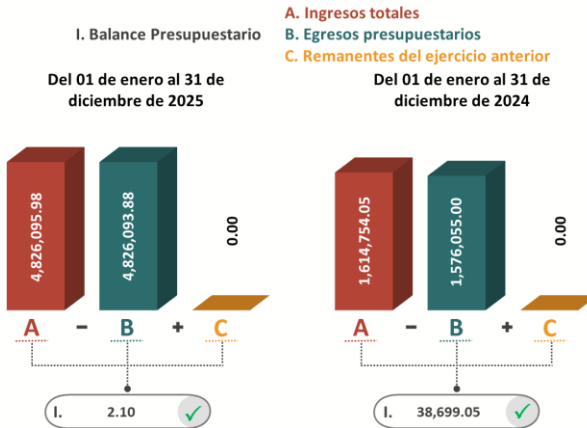
Tipo de información	Total de pruebas	Pruebas correctas	Pruebas incorrectas	Pruebas no disponibles
Información contable	7	7	0	0
Información presupuestaria	11	11	0	0
Información derivada de la Ley de Disciplina Financiera de las Entidades Federativas y los Municipios	4	4	0	0
<b>Total</b>	<b>22</b>	<b>22</b>	<b>0</b>	<b>0</b>

De las 22 pruebas de congruencia aplicadas a la información financiera integrada en el Informe de Avance de Gestión Financiera, no se detectaron pruebas incorrectas.

## Instituto Municipal de la Vivienda de Saltillo, Coahuila de Zaragoza

### Resultados del análisis al Informe de Avance de Gestión Financiera correspondiente al cuarto trimestre 2025

#### Indicadores financieros



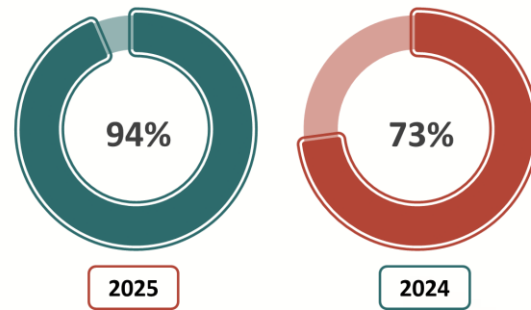
La proporción de servicios personales se incrementó 21 puntos porcentuales, es decir, del 01 de enero al 31 de diciembre de 2025 constituyó el 94% de los egresos totales, mientras que en el mismo periodo de 2024 significó un 73%; en términos nominales representó un egreso de 4.52 y 1.15 millones de pesos, respectivamente.

#### Balance presupuestario

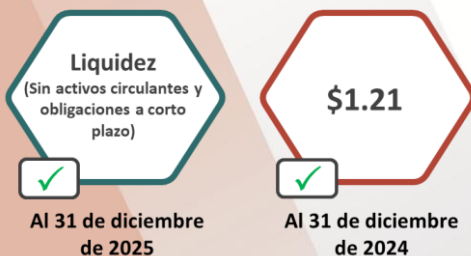
Del 01 de enero al 31 de diciembre, tanto en 2025 como en 2024, reveló un balance presupuestario sostenible de 2.10 pesos y 38.70 miles de pesos, respectivamente.

#### Proporción de servicios personales

Del 01 de enero al 31 de diciembre

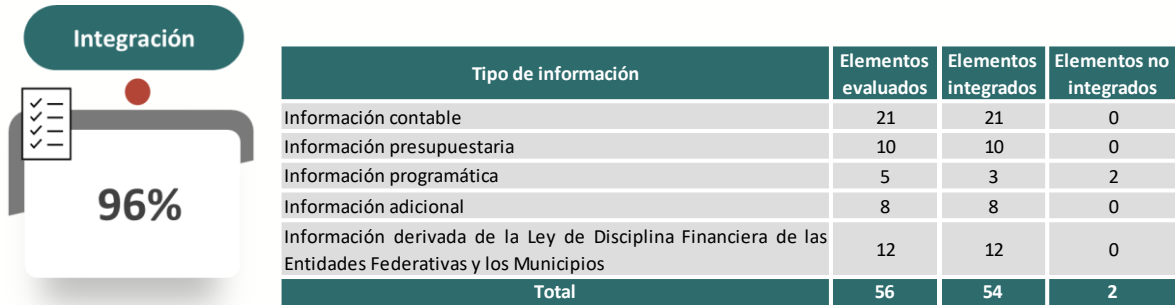


#### Liquidez



Al 31 de diciembre de 2025 la Entidad no reveló activos circulantes y obligaciones a corto plazo; por otro lado, para el 31 de diciembre de 2024, la Entidad presentó una liquidez de 1.21 pesos, indicando capacidad de pago a corto plazo.

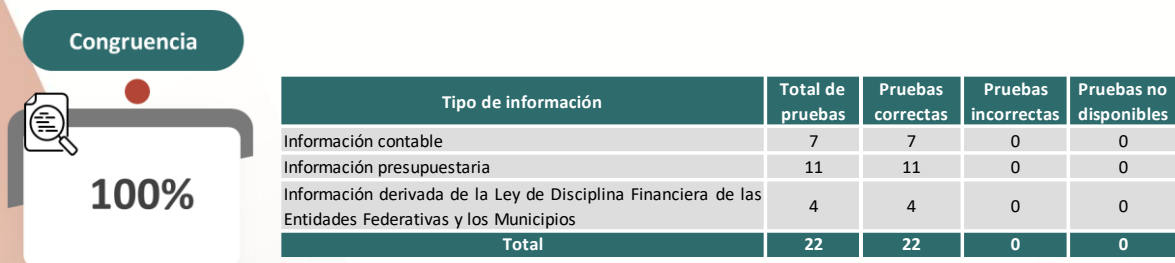
## Verificación del contenido del IAGF



De los 56 elementos que debe contener el Informe de Avance de Gestión Financiera, la Entidad no integró lo siguiente:

Información requerida		Incumplimiento
<b>No.</b>	<b>Información programática</b>	
1	La relación de sus programas presupuestarios con sus respectivos indicadores para resultados	No integró la información correspondiente
2	El cumplimiento de los objetivos, metas y satisfacción de necesidades proyectados en los programas a cargo de la entidad de conformidad con los indicadores aprobados en los programas presupuestarios correspondientes	No integró la información correspondiente

## Congruencia de la información financiera

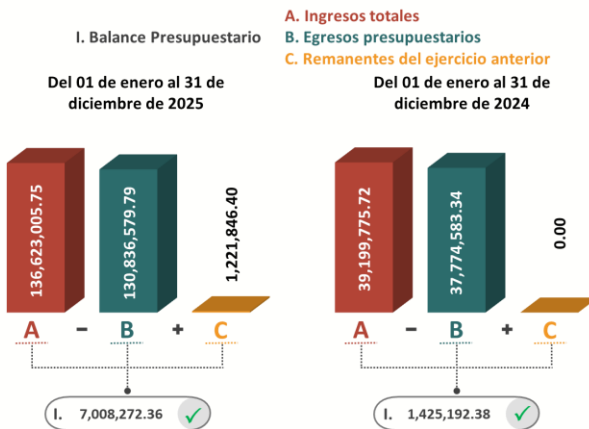


De las 22 pruebas de congruencia aplicadas a la información financiera integrada en el Informe de Avance de Gestión Financiera, no se detectaron pruebas incorrectas.

## Instituto Municipal de Movilidad Urbana Sostenible de Saltillo (Antes Instituto Municipal del Transporte de Saltillo, Coahuila)

Resultados del análisis al Informe de Avance de Gestión Financiera correspondiente al cuarto trimestre 2025

### Indicadores financieros



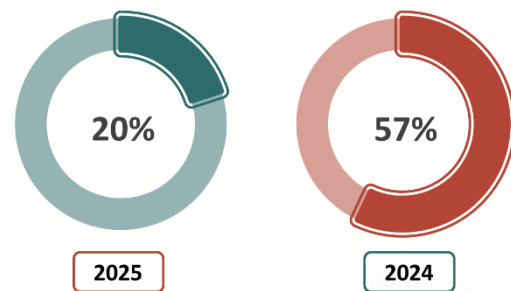
La proporción de servicios personales se redujo 37 puntos porcentuales, es decir, del 01 de enero al 31 de diciembre de 2025 constituyó el 20% de los egresos totales, mientras que en el mismo periodo de 2024 significó un 57%; sin embargo, en términos nominales representó un egreso de 26.15 y 21.53 millones de pesos, respectivamente.

### Balance presupuestario

Del 01 de enero al 31 de diciembre, tanto en 2025 como en 2024, reveló un balance presupuestario sostenible de 7.01 y 1.43 millones de pesos, respectivamente.

### Proporción de servicios personales

Del 01 de enero al 31 de diciembre



### Liquidez



Al 31 de diciembre de 2025 y 2024, la Entidad presentó una liquidez de 6.79 y 2.52 pesos, respectivamente, indicando capacidad de pago a corto plazo en ambos periodos.

## Verificación del contenido del IAGF



Tipo de información	Elementos evaluados	Elementos integrados	Elementos no integrados
Información contable	21	21	0
Información presupuestaria	10	10	0
Información programática	5	5	0
Información adicional	8	8	0
Información derivada de la Ley de Disciplina Financiera de las Entidades Federativas y los Municipios	12	12	0
<b>Total</b>	<b>56</b>	<b>56</b>	<b>0</b>

La Entidad cumplió con la obligación de incluir en el Informe de Avance de Gestión Financiera la información establecida en las Reglas para la Presentación y Contenido emitidas por la Auditoría Superior del Estado.

## Congruencia de la información financiera



Tipo de información	Total de pruebas	Pruebas correctas	Pruebas incorrectas	Pruebas no disponibles
Información contable	7	7	0	0
Información presupuestaria	11	11	0	0
Información derivada de la Ley de Disciplina Financiera de las Entidades Federativas y los Municipios	4	4	0	0
<b>Total</b>	<b>22</b>	<b>22</b>	<b>0</b>	<b>0</b>

De las 22 pruebas de congruencia aplicadas a la información financiera integrada en el Informe de Avance de Gestión Financiera, no se detectaron pruebas incorrectas.

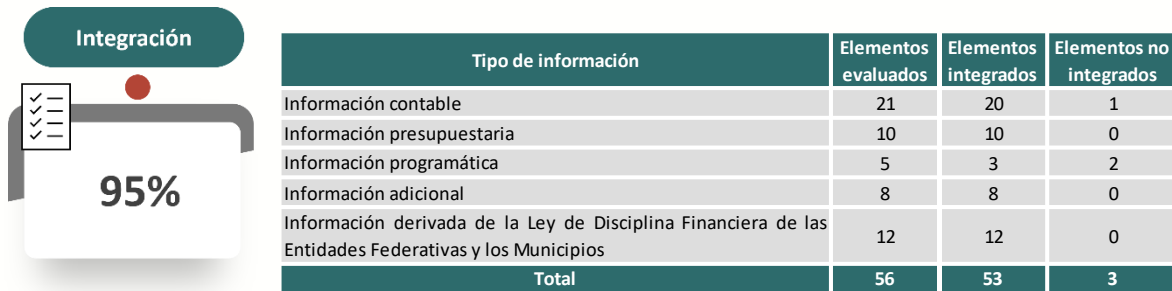
## Instituto Municipal de Planeación de Matamoros

### Resultados del análisis al Informe de Avance de Gestión Financiera correspondiente al cuarto trimestre 2025

#### Indicadores financieros

Esta Entidad inició operaciones durante el primer trimestre de 2025, por tanto, no fue posible realizar el comparativo correspondiente.

#### Verificación del contenido del IAGF



De los 56 elementos que debe contener el Informe de Avance de Gestión Financiera, la Entidad no integró lo siguiente:

Información requerida		Incumplimiento
<b>No.</b>	<b>Información contable</b>	
1	Notas de Desglose a los estados financieros; (24 notas)	La información presentada no corresponde a lo solicitado (no integró la totalidad de las notas)
<b>No.</b>	<b>Información programática</b>	
2	La relación de sus programas presupuestarios con sus respectivos indicadores para resultados	No integró la información correspondiente
3	El cumplimiento de los objetivos, metas y satisfacción de necesidades proyectados en los programas a cargo de la entidad de conformidad con los indicadores aprobados en los programas presupuestarios correspondientes	La información se presenta sin datos (no revela el cumplimiento de los objetivos), además de que no corresponde al periodo solicitado.

## Congruencia de la información financiera



De las 22 pruebas de congruencia aplicadas, se detectaron las siguientes incongruencias en la información financiera integrada en el Informe de Avance de Gestión Financiera:

Información presupuestaria	
<b>No.</b>	<b>Incongruencia en el Estado Analítico de Ingresos Clasificación por Rubros de Ingresos</b>
1	El importe de la cuenta de orden 8.1.4 Ley de Ingresos Devengada, reportado en las Notas de Memoria, no es congruente con el total del ingreso presupuestario devengado, reflejado en el Estado Analítico de Ingresos Clasificación por Rubros de Ingresos
<b>No.</b>	<b>Incongruencia en el Estado Analítico del Ejercicio del Presupuesto de Egresos Clasificación por Objeto del Gasto</b>
2	El importe de la cuenta de orden 8.2.5 Presupuesto de Egresos Devengado, reportado en las Notas de Memoria, no es congruente con el total del egreso presupuestario devengado, reflejado en el Estado Analítico del Ejercicio del Presupuesto de Egresos Clasificación por Objeto del Gasto


## Instituto Municipal de Planeación de Piedras Negras

### Resultados del análisis al Informe de Avance de Gestión Financiera correspondiente al cuarto trimestre 2025

#### Indicadores financieros


Esta Entidad se encuentra suspendida temporalmente, según se precisa en el acuerdo de cabildo 029/2019 asentado en el acta 002/2019, mediante el cual se aprueba por unanimidad de los miembros del Cabildo del Municipio de Piedras Negras, la suspensión temporal de sus operaciones, por lo que no fue posible realizar el comparativo correspondiente.

#### Verificación del contenido del IAGF

Integración		Tipo de información	Elementos evaluados	Elementos integrados	Elementos no integrados
 <p>100%</p>		Información contable	21	21	0
		Información presupuestaria	10	10	0
		Información programática	5	5	0
		Información adicional	8	8	0
		Información derivada de la Ley de Disciplina Financiera de las Entidades Federativas y los Municipios	12	12	0
		<b>Total</b>	<b>56</b>	<b>56</b>	<b>0</b>

La Entidad cumplió con la obligación de incluir en el Informe de Avance de Gestión Financiera la información establecida en las Reglas para la Presentación y Contenido emitidas por la Auditoría Superior del Estado.

#### Congruencia de la información financiera

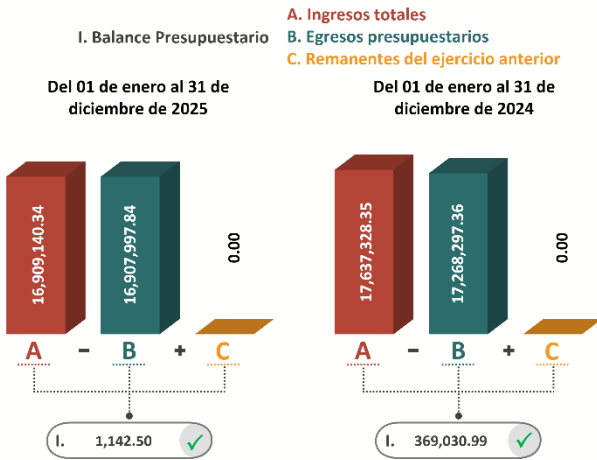
Congruencia		Tipo de información	Total de pruebas	Pruebas correctas	Pruebas incorrectas	Pruebas no disponibles
 <p>100%</p>		Información contable	7	7	0	0
		Información presupuestaria	11	11	0	0
		Información derivada de la Ley de Disciplina Financiera de las Entidades Federativas y los Municipios	4	4	0	0
		<b>Total</b>	<b>22</b>	<b>22</b>	<b>0</b>	<b>0</b>

De las 22 pruebas de congruencia aplicadas a la información financiera integrada en el Informe de Avance de Gestión Financiera, no se detectaron pruebas incorrectas.

## Instituto Municipal de Planeación de Saltillo

### Resultados del análisis al Informe de Avance de Gestión Financiera correspondiente al cuarto trimestre 2025

#### Indicadores financieros



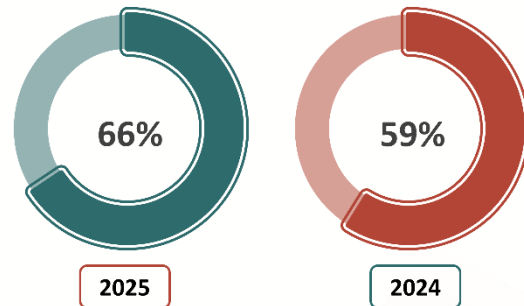
#### Balance presupuestario

Del 01 de enero al 31 de diciembre, tanto en 2025 como en 2024, reveló un balance presupuestario sostenible de 1.14 y 369.03 miles de pesos, respectivamente.


La proporción de servicios personales se incrementó 7 puntos porcentuales, es decir, del 01 de enero al 31 de diciembre de 2025 constituyó el 66% de los egresos totales, mientras que en el mismo periodo de 2024 significó un 59%; en términos nominales representó un egreso de 11.10 y 10.17 millones de pesos, respectivamente.

#### Proporción de servicios personales

Del 01 de enero al 31 de diciembre

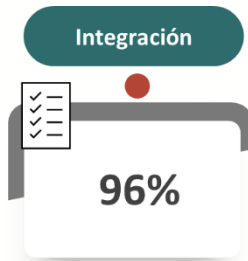


#### Liquidez



Al 31 de diciembre de 2025 y 2024, la Entidad presentó una liquidez de 1.50 y 2.16 pesos, respectivamente, indicando capacidad de pago a corto plazo en ambos periodos.

## Verificación del contenido del IAGF



Tipo de información	Elementos evaluados	Elementos integrados	Elementos no integrados
Información contable	21	21	0
Información presupuestaria	10	10	0
Información programática	5	3	2
Información adicional	8	8	0
Información derivada de la Ley de Disciplina Financiera de las Entidades Federativas y los Municipios	12	12	0
<b>Total</b>	<b>56</b>	<b>54</b>	<b>2</b>

De los 56 elementos que debe contener el Informe de Avance de Gestión Financiera, la Entidad no integró lo siguiente:

Información requerida		Incumplimiento
<b>No.</b>	<b>Información programática</b>	
1	La relación de sus programas presupuestarios con sus respectivos indicadores para resultados	La información financiera presentada no corresponde al periodo solicitado
2	El cumplimiento de los objetivos, metas y satisfacción de necesidades proyectados en los programas a cargo de la entidad de conformidad con los indicadores aprobados en los programas presupuestarios correspondientes	La información financiera presentada no corresponde al periodo solicitado

## Congruencia de la información financiera



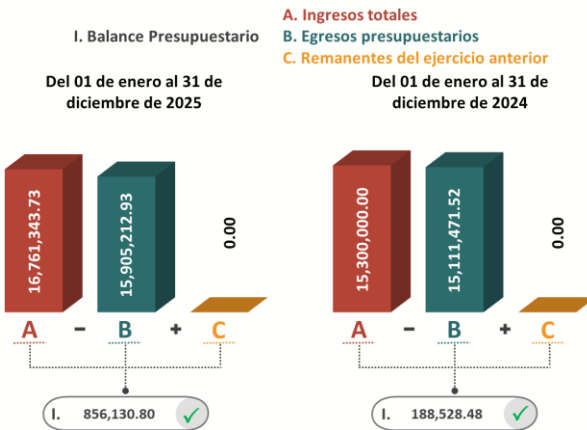
Tipo de información	Total de pruebas	Pruebas correctas	Pruebas incorrectas	Pruebas no disponibles
Información contable	7	7	0	0
Información presupuestaria	11	11	0	0
Información derivada de la Ley de Disciplina Financiera de las Entidades Federativas y los Municipios	4	4	0	0
<b>Total</b>	<b>22</b>	<b>22</b>	<b>0</b>	<b>0</b>

De las 22 pruebas de congruencia aplicadas a la información financiera integrada en el Informe de Avance de Gestión Financiera, no se detectaron pruebas incorrectas.

## Instituto Municipal de Planeación y Competitividad de Torreón

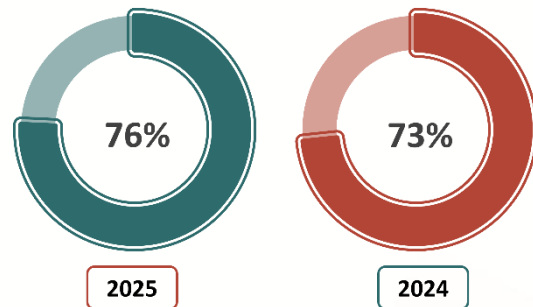
### Resultados del análisis al Informe de Avance de Gestión Financiera correspondiente al cuarto trimestre 2025

#### Indicadores financieros



La proporción de servicios personales se incrementó 3 puntos porcentuales, es decir, del 01 de enero al 31 de diciembre de 2025 constituyó el 76% de los egresos totales, mientras que en el mismo periodo de 2024 significó un 73%; en términos nominales representó un egreso de 12.04 y 11.08 millones de pesos, respectivamente.

#### Proporción de servicios personales Del 01 de enero al 31 de diciembre



#### Liquidez



Al 31 de diciembre de 2025 y 2024, la Entidad presentó una liquidez de 2.72 y 1.67 pesos, respectivamente, indicando capacidad de pago a corto plazo en ambos periodos.


## Verificación del contenido del IAGF



Tipo de información	Elementos evaluados	Elementos integrados	Elementos no integrados
Información contable	21	21	0
Información presupuestaria	10	10	0
Información programática	5	5	0
Información adicional	8	8	0
Información derivada de la Ley de Disciplina Financiera de las Entidades Federativas y los Municipios	12	12	0
<b>Total</b>	<b>56</b>	<b>56</b>	<b>0</b>

La Entidad cumplió con la obligación de incluir en el Informe de Avance de Gestión Financiera la información establecida en las Reglas para la Presentación y Contenido emitidas por la Auditoría Superior del Estado.

## Congruencia de la información financiera



Tipo de información	Total de pruebas	Pruebas correctas	Pruebas incorrectas	Pruebas no disponibles
Información contable	7	6	1	0
Información presupuestaria	11	11	0	0
Información derivada de la Ley de Disciplina Financiera de las Entidades Federativas y los Municipios	4	3	1	0
<b>Total</b>	<b>22</b>	<b>20</b>	<b>2</b>	<b>0</b>

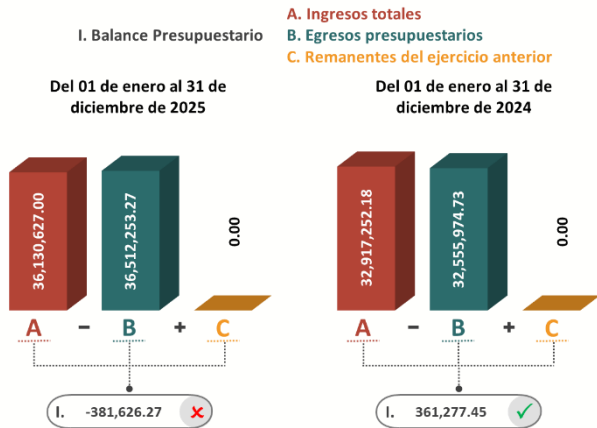
De las 22 pruebas de congruencia aplicadas, se detectaron las siguientes incongruencias en la información financiera integrada en el Informe de Avance de Gestión Financiera:

Información contable	
<b>No.</b>	<b>Incongruencia en el Estado de Situación Financiera</b>
1	El total del pasivo circulante reflejado en la columna del ejercicio actual del Estado de Situación Financiera, no es congruente con el saldo final del pasivo circulante reflejado en la Balanza de Comprobación
Información derivada de la Ley de Disciplina Financiera de las Entidades Federativas y los Municipios	
<b>No.</b>	<b>Incongruencia en el Balance Presupuestario-LDF</b>
2	El total del ingreso de libre disposición devengado, reflejado en el Balance Presupuestario-LDF, no es congruente con el total del ingreso de libre disposición devengado, reportado en el Estado Analítico de Ingresos Detallado-LDF

## Instituto Municipal del Deporte de Torreón

### Resultados del análisis al Informe de Avance de Gestión Financiera correspondiente al cuarto trimestre 2025

#### Indicadores financieros



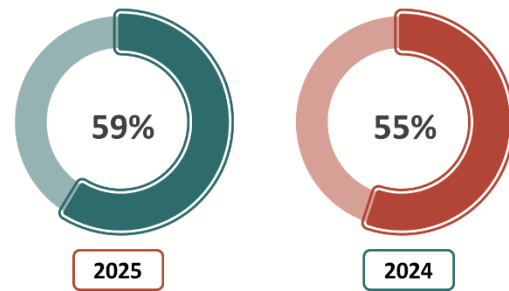
#### Balance presupuestario

Del 01 de enero al 31 de diciembre de 2025, reveló un balance presupuestario negativo de 381.63 miles de pesos; por el contrario, en el mismo periodo de 2024 reflejó un balance sostenible de 361.28 miles de pesos.

La proporción de servicios personales se incrementó 4 puntos porcentuales, es decir, del 01 de enero al 31 de diciembre de 2025 constituyó el 59% de los egresos totales, mientras que en el mismo periodo de 2024 significó un 55%; en términos nominales representó un egreso de 21.43 y 17.92 millones de pesos, respectivamente.

#### Proporción de servicios personales

Del 01 de enero al 31 de diciembre

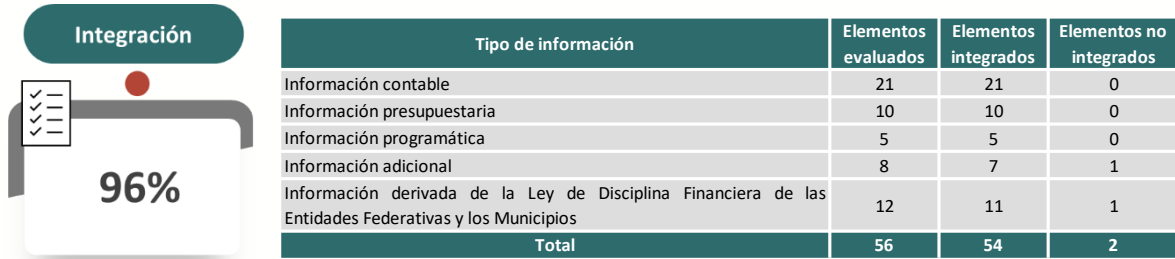


#### Liquidez



Al 31 de diciembre de 2025, la Entidad no tuvo la posibilidad de disponer de activos circulantes suficientes para satisfacer sus compromisos financieros, es decir, no contó con liquidez; por el contrario, al 31 de diciembre de 2024 presentó una liquidez de 1.40 pesos indicando capacidad de pago a corto plazo.

## Verificación del contenido del IAGF



De los 56 elementos que debe contener el Informe de Avance de Gestión Financiera, la Entidad no integró lo siguiente:

Información requerida	Incumplimiento
<b>No.</b>	<b>Información adicional</b>
1	El cuadernillo del Informe de Avance de Gestión Financiera correspondiente al cuarto trimestre del ejercicio fiscal 2025, entregado al Congreso del Estado de Coahuila, deberá adjuntarse en archivo digital en formato PDF  No integró la información correspondiente
<b>No.</b>	<b>Información derivada de la Ley de Disciplina Financiera de las Entidades Federativas y los Municipios</b>
2	El informe trimestral sobre el avance de las acciones para recuperar el Balance Presupuestario de Recursos Disponibles sostenible  No informó las acciones para recuperar el balance presupuestario de recursos disponibles sostenible

## Congruencia de la información financiera



De las 22 pruebas de congruencia, se detectaron las siguientes incongruencias en la información financiera integrada en el Informe de Avance de Gestión Financiera:

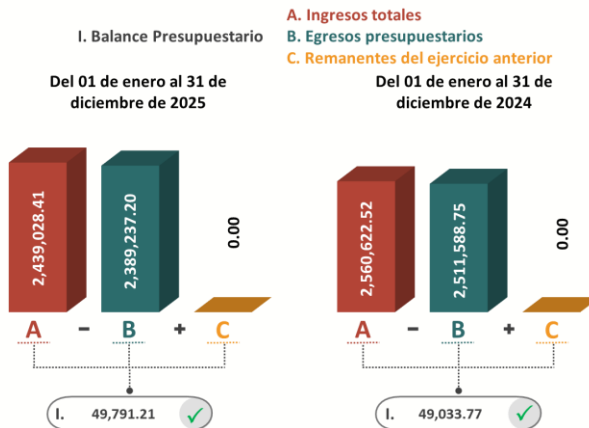
Información presupuestaria	
No.	Incongruencia en el Estado Analítico de Ingresos Clasificación por Rubros de Ingresos
1	El importe de la cuenta de orden 8.1.4 Ley de Ingresos Devengada, reportado en las Notas de Memoria, no es congruente con el total del ingreso presupuestario devengado, reflejado en el Estado Analítico de Ingresos Clasificación por Rubros de Ingresos
No.	Incongruencia en el Estado .el Ejercicio del Presupuesto de Egresos Clasificación por Objeto del Gasto
2	El importe de la cuenta de orden 8.2.5 Presupuesto de Egresos Devengado, reportado en las Notas de Memoria, no es congruente con el total del egreso presupuestario devengado, reflejado en el Estado Analítico del Ejercicio del Presupuesto de Egresos Clasificación por Objeto del Gasto

Así mismo, no fue posible realizar 2 de ellas, toda vez la Entidad integró incompleta la Balanza de Comprobación del 01 de enero al 31 de diciembre de 2025.

## Instituto Municipal del Emprendimiento de Torreón

### Resultados del análisis al Informe de Avance de Gestión Financiera correspondiente al cuarto trimestre 2025

#### Indicadores financieros

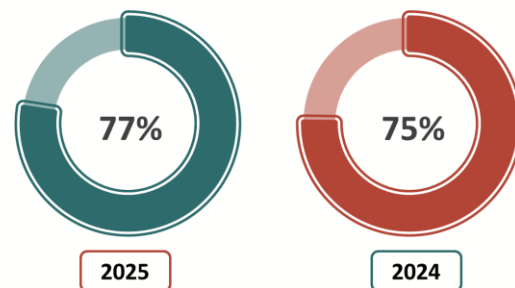


La proporción de servicios personales se incrementó 2 puntos porcentuales, es decir, del 01 de enero al 31 de diciembre de 2025 constituyó el 77% de los egresos totales, mientras que en el mismo periodo de 2024 significó un 75%; sin embargo, en términos nominales representó un egreso de 1.85 y 1.89 millones de pesos, respectivamente.

#### Balance presupuestario\*

Del 01 de enero al 31 de diciembre, tanto en 2025 como en 2024, reveló un balance presupuestario sostenible de 49.79 y 49.03 miles de pesos, respectivamente.

#### Proporción de servicios personales Del 01 de enero al 31 de diciembre



#### Liquidez

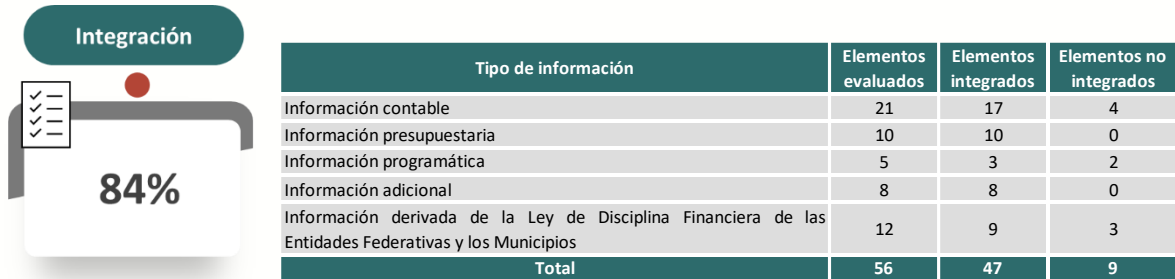


Al 31 de diciembre de 2025 y 2024, la Entidad presentó una liquidez de 1.53 y 1.40 pesos, respectivamente, indicando capacidad de pago a corto plazo en ambos periodos.

**Nota:** \*El resultado del indicador denominado Balance Presupuestario del periodo del 01 de enero al 31 diciembre de 2025, fue calculado con base en las cifras reveladas en el Estado Analítico de Ingresos Clasificación por Rubros de Ingresos y en el Estado Analítico del Ejercicio

del Presupuesto de Egresos Clasificación por Objeto del Gasto, integrados en el Informe de Avance de Gestión Financiera del cuarto trimestre del ejercicio fiscal 2025.

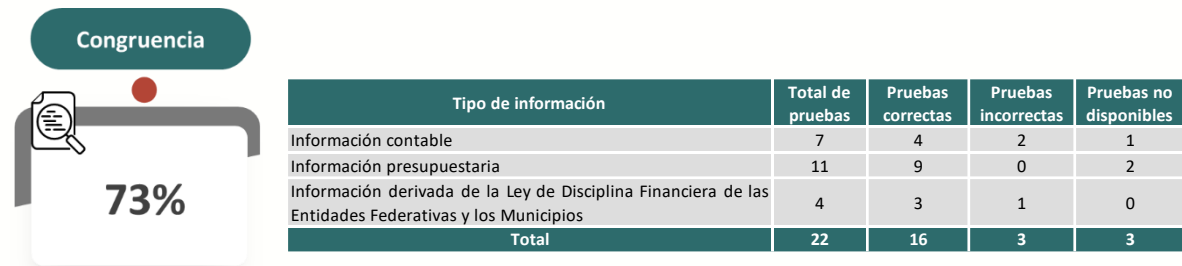
### Verificación del contenido del IAGF



De los 56 elementos que debe contener el Informe de Avance de Gestión Financiera, la Entidad no integró lo siguiente:

Información requerida		Incumplimiento
<b>No.</b>	<b>Información contable</b>	
1	Estado Analítico de la Deuda y Otros Pasivos del cuarto trimestre de 2025	La información se presenta sin datos o en cero
2	Estado Analítico de la Deuda y Otros Pasivos del 01 de enero al 31 de diciembre de 2025	La información se presenta sin datos o en cero
3	Informe sobre pasivos contingentes al 31 de diciembre de 2025	No integró la información correspondiente
4	Notas de Memoria a los estados financieros del 01 de enero al 31 de diciembre de 2025; (2 notas)	La información se presenta sin datos o en cero
<b>No.</b>	<b>Información programática</b>	
5	Gasto por Categoría Programática del 01 de enero al 31 de diciembre de 2025	La información se presenta sin datos o en cero
6	Los resultados de la evaluación del desempeño de los programas municipales, así como los vinculados al ejercicio de los recursos federales que les hayan sido transferidos	No integró la información correspondiente
<b>No.</b>	<b>Información derivada de la Ley de Disciplina Financiera de las Entidades Federativas y los Municipios</b>	
7	Informe Analítico de la Deuda Pública y Otros Pasivos del 01 de enero al 31 de diciembre de 2025	La información se presenta sin datos o en cero
8	Estado Analítico del Ejercicio del Presupuesto de Egresos Detallado del 01 de enero al 31 de diciembre de 2025, por Clasificación de Servicios Personales por Categoría	La información se presenta sin datos o en cero
9	Informar la fuente de los ingresos con la que se haya pagado el nuevo gasto (aumento o creación de gasto del Presupuesto de Egresos), distinguiendo el gasto etiquetado y no etiquetado	No informó la fuente de los ingresos a pesar de contar con nuevo gasto

## Congruencia de la información financiera



De las 22 pruebas de congruencia, se detectaron las siguientes incongruencias en la información financiera integrada en el Informe de Avance de Gestión Financiera:

Información contable	
No.	Incongruencias en el Estado de Situación Financiera
1	El total del activo circulante reflejado en la columna del ejercicio actual del Estado de Situación Financiera, no es congruente con el saldo final del activo circulante reportado en la Balanza de Comprobación
2	El total del activo no circulante reflejado en la columna del ejercicio actual del Estado de Situación Financiera, no es congruente con el saldo final del activo no circulante reportado en la Balanza de Comprobación
Información derivada de la Ley de Disciplina Financiera de las Entidades Federativas y los Municipios	
No.	Incongruencia en el Balance Presupuestario-LDF
3	El total del gasto no etiquetado (sin incluir la amortización de la deuda pública) bajo el momento contable devengado, reflejado en el Balance Presupuestario-LDF, no es congruente con el total del gasto no etiquetado devengado (sin incluir la amortización de la deuda pública), reportado en el Estado Analítico del Ejercicio del Presupuesto de Egresos Detallado Clasificación por Objeto del Gasto-LDF


Así mismo, no fue posible realizar 3 de ellas en virtud de lo siguiente:

- 2 toda vez que la Entidad no integró la información necesaria para su determinación.
- 1 debido a que en el grupo de Hacienda Pública/Patrimonio Generado del Estado de Situación Financiera, la Entidad no reveló el importe correspondiente, presentando en su lugar un error de formulación de hoja de cálculo (#¡REF!).

## Sistema Integral de Mantenimiento Vial del Municipio de Torreón

Resultados del análisis al Informe de Avance de Gestión Financiera correspondiente al cuarto trimestre 2025

### Indicadores financieros



La proporción de servicios personales se incrementó 7 puntos porcentuales, es decir, del 01 de enero al 31 de diciembre de 2025 constituyó el 23% de los egresos totales, mientras que en el mismo periodo de 2024 significó un 16%; en términos nominales representó un egreso de 32.90 y 31.35 millones de pesos, respectivamente.

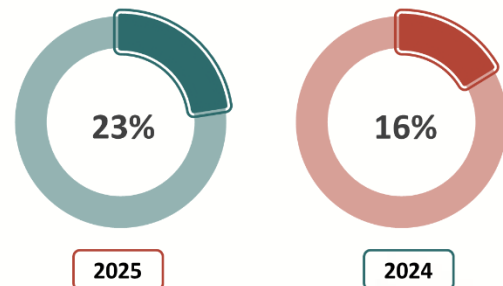


### Balance presupuestario

Del 01 de enero al 31 de diciembre de 2025, reveló un balance presupuestario sostenible de 6.68 millones de pesos; por el contrario, en el mismo periodo de 2024 reflejó un balance negativo de 9.74 millones de pesos.

### Proporción de servicios personales

Del 01 de enero al 31 de diciembre



Al 31 de diciembre de 2025 y 2024, la Entidad no tuvo la posibilidad de disponer de activos circulantes suficientes para satisfacer sus compromisos financieros, es decir, no contó con liquidez en ambos periodos.

## Verificación del contenido del IAGF



Tipo de información	Elementos evaluados	Elementos integrados	Elementos no integrados
Información contable	21	21	0
Información presupuestaria	10	10	0
Información programática	5	5	0
Información adicional	8	8	0
Información derivada de la Ley de Disciplina Financiera de las Entidades Federativas y los Municipios	12	12	0
<b>Total</b>	<b>56</b>	<b>56</b>	<b>0</b>

La Entidad cumplió con la obligación de incluir en el Informe de Avance de Gestión Financiera la información establecida en las Reglas para la Presentación y Contenido emitidas por la Auditoría Superior del Estado.

## Congruencia de la información financiera



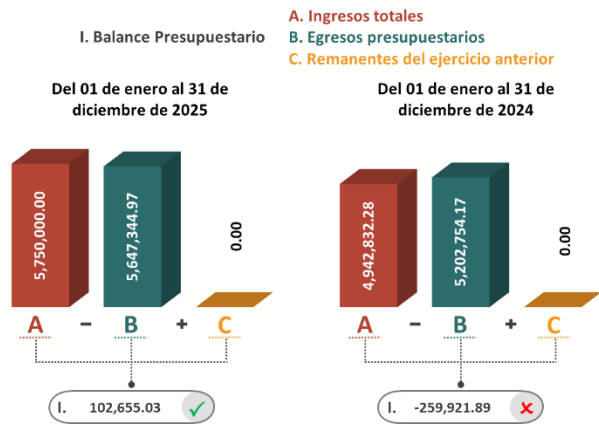
Tipo de información	Total de pruebas	Pruebas correctas	Pruebas incorrectas	Pruebas no disponibles
Información contable	7	7	0	0
Información presupuestaria	11	11	0	0
Información derivada de la Ley de Disciplina Financiera de las Entidades Federativas y los Municipios	4	4	0	0
<b>Total</b>	<b>22</b>	<b>22</b>	<b>0</b>	<b>0</b>

De las 22 pruebas de congruencia aplicadas a la información financiera integrada en el Informe de Avance de Gestión Financiera, no se detectaron pruebas incorrectas.

## Sistema Municipal para el Desarrollo Integral de la Familia del Municipio de Francisco I. Madero

Resultados del análisis al Informe de Avance de Gestión Financiera correspondiente al cuarto trimestre 2025

### Indicadores financieros

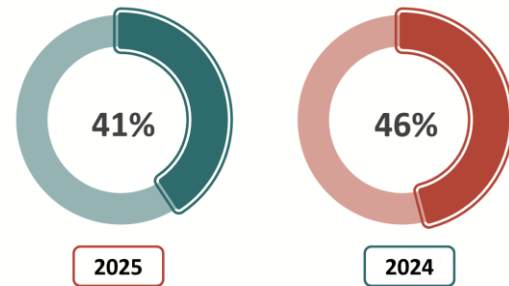


La proporción de servicios personales se redujo 5 puntos porcentuales, es decir, del 01 de enero al 31 de diciembre de 2025 constituyó el 41% de los egresos totales, mientras que en el mismo periodo de 2024 significó un 46%; en términos nominales representó un egreso de 2.29 y 2.39 millones de pesos, respectivamente.

### Balance presupuestario

Del 01 de enero al 31 de diciembre de 2025, reveló un balance presupuestario sostenible de 102.66 miles de pesos; por el contrario, en el mismo periodo de 2024 reflejó un balance negativo de 259.92 miles de pesos.

### Proporción de servicios personales Del 01 de enero al 31 de diciembre



### Liquidez



Al 31 de diciembre de 2025, la Entidad presentó una liquidez de 1.03 pesos, indicando capacidad de pago a corto plazo; por el contrario, al 31 de diciembre de 2024 no tuvo la posibilidad de disponer de activos circulantes suficientes para satisfacer sus compromisos financieros, es decir, no contó con liquidez.

## Verificación del contenido del IAGF

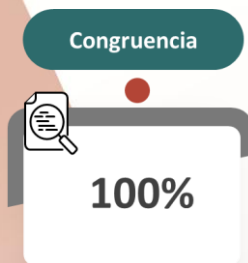


Tipo de información	Elementos evaluados	Elementos integrados	Elementos no integrados
Información contable	21	20	1
Información presupuestaria	10	10	0
Información programática	5	5	0
Información adicional	8	8	0
Información derivada de la Ley de Disciplina Financiera de las Entidades Federativas y los Municipios	12	11	1
<b>Total</b>	<b>56</b>	<b>54</b>	<b>2</b>

De los 56 elementos que debe contener el Informe de Avance de Gestión Financiera, la Entidad no integró lo siguiente:

Información requerida		Incumplimiento
<b>No.</b>	<b>Información contable</b>	
1	Acta de Cabildo en la que se haga constar la presentación del Informe de Avance de Gestión Financiera correspondiente al cuarto trimestre de 2025 ante ese Órgano Municipal	La información presentada no corresponde a lo solicitado
<b>No.</b>	<b>Información derivada de la Ley de Disciplina Financiera de las Entidades Federativas y los Municipios</b>	
2	El informe trimestral sobre el avance de las acciones para recuperar el Balance Presupuestario de Recursos Disponibles sostenible	No informó las acciones para recuperar el balance presupuestario de recursos disponibles sostenible

## Congruencia de la información financiera



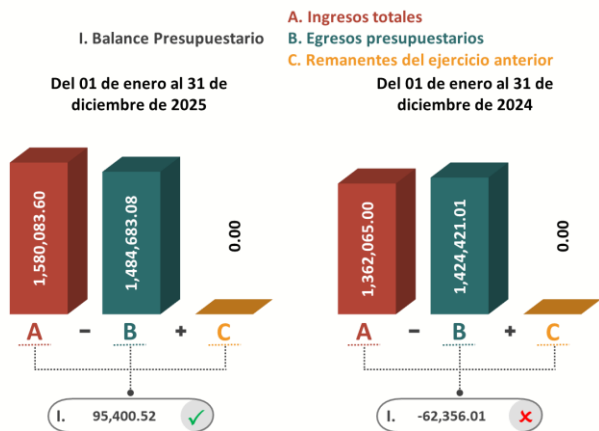
Tipo de información	Total de pruebas	Pruebas correctas	Pruebas incorrectas	Pruebas no disponibles
Información contable	7	7	0	0
Información presupuestaria	11	11	0	0
Información derivada de la Ley de Disciplina Financiera de las Entidades Federativas y los Municipios	4	4	0	0
<b>Total</b>	<b>22</b>	<b>22</b>	<b>0</b>	<b>0</b>

De las 22 pruebas de congruencia aplicadas a la información financiera integrada en el Informe de Avance de Gestión Financiera, no se detectaron pruebas incorrectas.

## Sistema Municipal para el Desarrollo Integral de la Familia del Municipio de San Pedro, Coahuila

Resultados del análisis al Informe de Avance de Gestión Financiera correspondiente al cuarto trimestre 2025

### Indicadores financieros



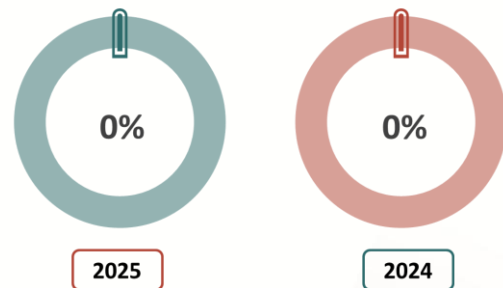
Del 01 de enero al 31 de diciembre de 2025 y 2024, la Entidad no reveló erogación alguna para este concepto.

### Balance presupuestario

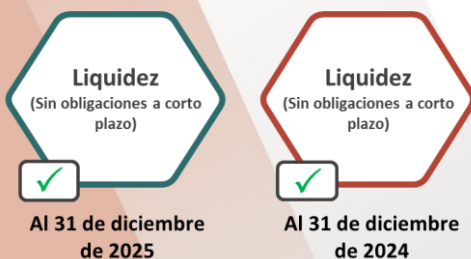
Del 01 de enero al 31 de diciembre de 2025, reveló un balance presupuestario sostenible de 95.40 miles de pesos; por el contrario, en el mismo periodo de 2024 reflejó un balance negativo de 62.36 miles de pesos.

### Proporción de servicios personales

Del 01 de enero al 31 de diciembre

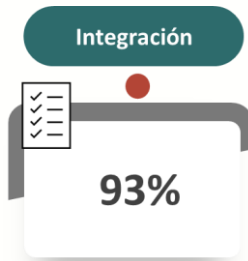


### Liquidez



Al 31 de diciembre de 2025 y 2024, la Entidad no reveló obligaciones a corto plazo.

## Verificación del contenido del IAGF

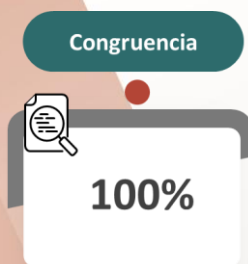


Tipo de información	Elementos evaluados	Elementos integrados	Elementos no integrados
Información contable	21	20	1
Información presupuestaria	10	9	1
Información programática	5	3	2
Información adicional	8	8	0
Información derivada de la Ley de Disciplina Financiera de las Entidades Federativas y los Municipios	12	12	0
<b>Total</b>	<b>56</b>	<b>52</b>	<b>4</b>

De los 56 elementos que debe contener el Informe de Avance de Gestión Financiera, la Entidad no integró lo siguiente:

Información requerida		Incumplimiento
<b>No.</b>	<b>Información contable</b>	
1	Acta de Cabildo en la que se haga constar la presentación del Informe de Avance de Gestión Financiera correspondiente al cuarto trimestre de 2025 ante ese Órgano Municipal	La información presentada no corresponde a lo solicitado
<b>No.</b>	<b>Información presupuestaria</b>	
2	Intereses de la deuda del 01 de enero al 31 de diciembre de 2025	La información presentada no corresponde a lo solicitado
<b>No.</b>	<b>Información programática</b>	
3	Programas y proyectos de inversión del 01 de enero al 31 de diciembre de 2025	La información presentada no corresponde a lo solicitado
4	La relación de sus programas presupuestarios con sus respectivos indicadores para resultados	La información financiera presentada no corresponde al periodo solicitado

## Congruencia de la información financiera




Tipo de información	Total de pruebas	Pruebas correctas	Pruebas incorrectas	Pruebas no disponibles
Información contable	7	7	0	0
Información presupuestaria	11	11	0	0
Información derivada de la Ley de Disciplina Financiera de las Entidades Federativas y los Municipios	4	4	0	0
<b>Total</b>	<b>22</b>	<b>22</b>	<b>0</b>	<b>0</b>

De las 22 pruebas de congruencia aplicadas a la información financiera integrada en el Informe de Avance de Gestión Financiera, no se detectaron pruebas incorrectas.

## Sistema Municipal para el Desarrollo Integral de la Familia del Municipio de Viesca, Coahuila

Resultados del análisis al Informe de Avance de Gestión Financiera correspondiente al cuarto trimestre 2025

### Indicadores financieros



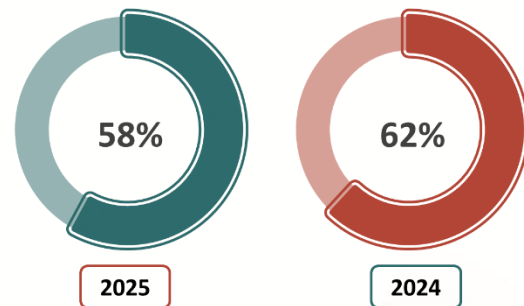
La proporción de servicios personales se redujo 4 puntos porcentuales, es decir, del 01 de enero al 31 de diciembre de 2025 constituyó el 58% de los egresos totales, mientras que en el mismo periodo de 2024 significó un 62%; sin embargo, en términos nominales representó un egreso de 1.71 y 1.56 millones de pesos, respectivamente.

### Balance presupuestario


Del 01 de enero al 31 de diciembre de 2025, reveló un balance presupuestario sostenible de 41.30 miles de pesos; por el contrario, en el mismo periodo de 2024 reflejó un balance negativo de 116.42 miles de pesos.

### Proporción de servicios personales

Del 01 de enero al 31 de diciembre

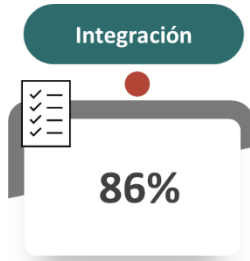


### Liquidez



Al 31 de diciembre de 2025 y 2024, la Entidad presentó una liquidez de 1.50 y 1.24 pesos, respectivamente, indicando capacidad de pago a corto plazo en ambos periodos.

## Verificación del contenido del IAGF



Tipo de información	Elementos evaluados	Elementos integrados	Elementos no integrados
Información contable	21	18	3
Información presupuestaria	10	7	3
Información programática	5	5	0
Información adicional	8	7	1
Información derivada de la Ley de Disciplina Financiera de las Entidades Federativas y los Municipios	12	11	1
<b>Total</b>	<b>56</b>	<b>48</b>	<b>8</b>

De los 56 elementos que debe contener el Informe de Avance de Gestión Financiera, la Entidad no integró lo siguiente:

Información requerida		Incumplimiento
<b>No.</b>	<b>Información contable</b>	
1	Informe sobre pasivos contingentes al 31 de diciembre de 2025	No integró la información correspondiente
2	Balanza de Comprobación detallada al cuarto nivel (cuenta), acumulada del 01 de enero al 31 de diciembre de 2025, incluyendo las cuentas de orden contables y presupuestarias	No integró la información correspondiente
3	Acta de Cabildo en la que se haga constar la presentación del Informe de Avance de Gestión Financiera correspondiente al cuarto trimestre de 2025 ante ese Órgano Municipal	La información presentada no corresponde a lo solicitado
<b>No.</b>	<b>Información presupuestaria</b>	
4	Endeudamiento neto, financiamiento menos amortización del 01 de enero al 31 de diciembre de 2025	No integró la información correspondiente
5	Intereses de la deuda del 01 de enero al 31 de diciembre de 2025	No integró la información correspondiente
6	Un Flujo de Fondos que resuma todas las operaciones del 01 de enero al 31 de diciembre de 2025	No integró la información correspondiente
<b>No.</b>	<b>Información adicional</b>	
7	El acuse generado por el software administrativo "Mirador Coahuila", correspondiente a la recepción de información digital del Informe de Avance de Gestión Financiera correspondiente al cuarto trimestre del ejercicio 2025	La información presentada no corresponde a lo solicitado
<b>No.</b>	<b>Información derivada de la Ley de Disciplina Financiera de las Entidades Federativas y los Municipios</b>	
8	Informar la fuente de los ingresos con la que se haya pagado el nuevo gasto (aumento o creación de gasto del Presupuesto de Egresos), distinguiendo el gasto etiquetado y no etiquetado	No informó la fuente de los ingresos a pesar de contar con nuevo gasto

Aunado a lo anterior, se detectó que las notas de desglose a los estados financieros no se encuentran actualizadas con base en el Acuerdo por el que se reforma el Manual de

Contabilidad Gubernamental publicado en el Diario Oficial de la Federación el 06 de diciembre de 2022.

Adicionalmente, se identificó que el Estado Analítico de Ingresos Clasificación por Rubros de Ingresos del 01 de enero al 31 de diciembre de 2025, no se encuentra actualizado de conformidad con el Acuerdo por el que se reforma y adiciona el Clasificador por Rubros de Ingresos publicado en el Diario Oficial de la Federación el 09 de agosto de 2023.

### Congruencia de la información financiera

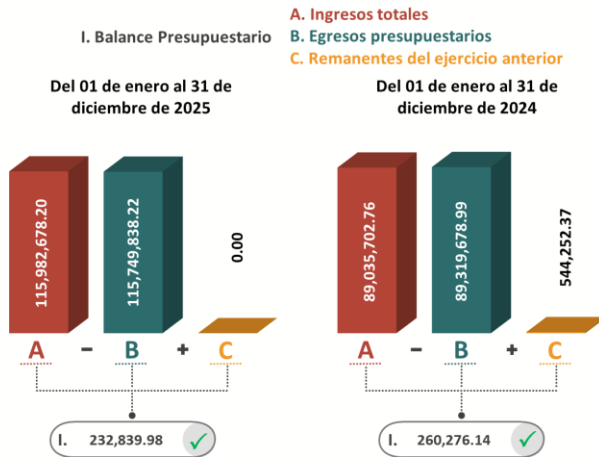


De las 22 pruebas de congruencia, no fue posible realizar 7 de ellas, toda vez que la Entidad no integró la información necesaria para su determinación.

## Sistema para el Desarrollo Integral de la Familia del Municipio de Saltillo, Coahuila

Resultados del análisis al Informe de Avance de Gestión Financiera correspondiente al cuarto trimestre 2025

### Indicadores financieros



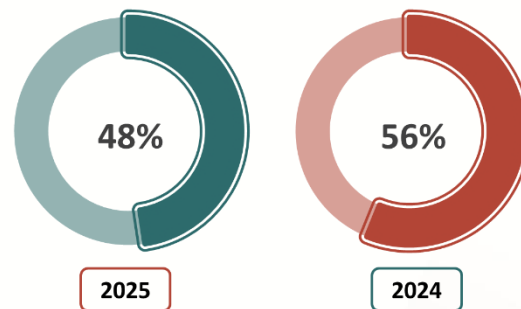
### Balance presupuestario

Del 01 de enero al 31 de diciembre, tanto en 2025 como en 2024, reveló un balance presupuestario sostenible de 232.84 y 260.28 miles de pesos, respectivamente.


La proporción de servicios personales se redujo 8 puntos porcentuales, es decir, del 01 de enero al 31 de diciembre de 2025 constituyó el 48% de los egresos totales, mientras que en el mismo periodo de 2024 significó un 56%; sin embargo, en términos nominales representó un egreso de 55.13 y 50.15 millones de pesos, respectivamente.

### Proporción de servicios personales

Del 01 de enero al 31 de diciembre



### Liquidez



Al 31 de diciembre de 2025 y 2024, la Entidad presentó una liquidez de 1.41 y 1.30 pesos, respectivamente, indicando capacidad de pago a corto plazo en ambos periodos.

## Verificación del contenido del IAGF



Tipo de información	Elementos evaluados	Elementos integrados	Elementos no integrados
Información contable	21	21	0
Información presupuestaria	10	10	0
Información programática	5	5	0
Información adicional	8	8	0
Información derivada de la Ley de Disciplina Financiera de las Entidades Federativas y los Municipios	12	12	0
<b>Total</b>	<b>56</b>	<b>56</b>	<b>0</b>

La Entidad cumplió con la obligación de incluir en el Informe de Avance de Gestión Financiera la información establecida en las Reglas para la Presentación y Contenido emitidas por la Auditoría Superior del Estado.

## Congruencia de la información financiera



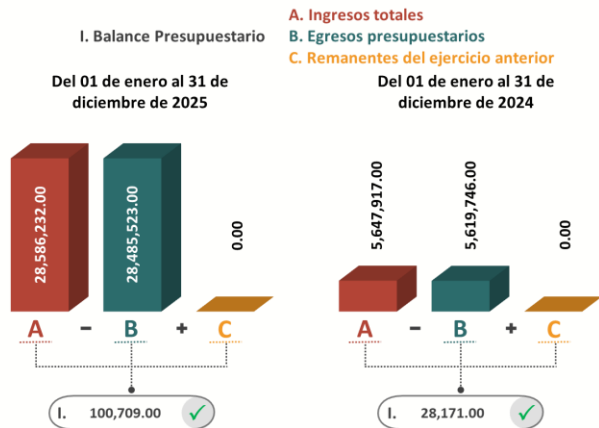
Tipo de información	Total de pruebas	Pruebas correctas	Pruebas incorrectas	Pruebas no disponibles
Información contable	7	7	0	0
Información presupuestaria	11	11	0	0
Información derivada de la Ley de Disciplina Financiera de las Entidades Federativas y los Municipios	4	4	0	0
<b>Total</b>	<b>22</b>	<b>22</b>	<b>0</b>	<b>0</b>

De las 22 pruebas de congruencia aplicadas a la información financiera integrada en el Informe de Avance de Gestión Financiera, no se detectaron pruebas incorrectas.

## XHTOR Radio Torreón

### Resultados del análisis al Informe de Avance de Gestión Financiera correspondiente al cuarto trimestre 2025

#### Indicadores financieros



La proporción de servicios personales se redujo 32 puntos porcentuales, es decir, del 01 de enero al 31 de diciembre de 2025 constituyó el 32% de los egresos totales, mientras que en el mismo periodo de 2024 significó un 64%; sin embargo, en términos nominales representó un egreso de 9.04 y 3.62 millones de pesos, respectivamente.



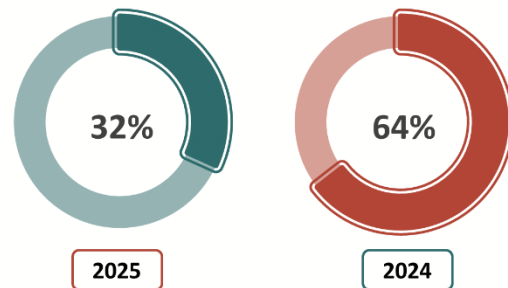
**Nota:** \*El resultado del indicador denominado Balance Presupuestario del periodo del 01 de enero al 31 diciembre de 2025, fue calculado con base en las cifras reveladas en el Estado Analítico de Ingresos Clasificación por Rubros de Ingresos y en el Estado Analítico del Ejercicio

#### Balance presupuestario\*

Del 01 de enero al 31 de diciembre, tanto en 2025 como en 2024, reveló un balance presupuestario sostenible de 100.71 y 28.17 miles de pesos, respectivamente.

#### Proporción de servicios personales

Del 01 de enero al 31 de diciembre



Al 31 de diciembre de 2025 y 2024, la Entidad presentó una liquidez de 1.08 y 1.12 pesos, respectivamente, indicando capacidad de pago a corto plazo en ambos periodos.

del Presupuesto de Egresos Clasificación por Objeto del Gasto, integrados en el Informe de Avance de Gestión Financiera del cuarto trimestre del ejercicio fiscal 2025.

### Verificación del contenido del IAGF

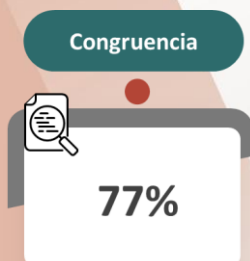


Tipo de información	Elementos evaluados	Elementos integrados	Elementos no integrados
Información contable	21	20	1
Información presupuestaria	10	9	1
Información programática	5	2	3
Información adicional	8	8	0
Información derivada de la Ley de Disciplina Financiera de las Entidades Federativas y los Municipios	12	12	0
<b>Total</b>	<b>56</b>	<b>51</b>	<b>5</b>

De los 56 elementos que debe contener el Informe de Avance de Gestión Financiera, la Entidad no integró lo siguiente:

Información requerida		Incumplimiento
<b>No.</b>	<b>Información contable</b>	
1	Notas de Memoria a los estados financieros del 01 de enero al 31 de diciembre de 2025; (2 notas)	La información se presenta sin datos o en cero
<b>No.</b>	<b>Información presupuestaria</b>	
2	Un Flujo de Fondos que resuma todas las operaciones del 01 de enero al 31 de diciembre de 2025	La información se presenta sin datos o en cero
<b>No.</b>	<b>Información programática</b>	
3	La relación de sus programas presupuestarios con sus respectivos indicadores para resultados	No integró la información correspondiente
4	El cumplimiento de los objetivos, metas y satisfacción de necesidades proyectados en los programas a cargo de la entidad de conformidad con los indicadores aprobados en los programas presupuestarios correspondientes	No integró la información correspondiente
5	Los resultados de la evaluación del desempeño de los programas municipales, así como los vinculados al ejercicio de los recursos federales que les hayan sido transferidos	No integró la información correspondiente

### Congruencia de la información financiera



Tipo de información	Total de pruebas	Pruebas correctas	Pruebas incorrectas	Pruebas no disponibles
Información contable	7	5	2	0
Información presupuestaria	11	9	0	2
Información derivada de la Ley de Disciplina Financiera de las Entidades Federativas y los Municipios	4	3	1	0
<b>Total</b>	<b>22</b>	<b>17</b>	<b>3</b>	<b>2</b>

De las 22 pruebas de congruencia, se detectaron las siguientes incongruencias en la información financiera integrada en el Informe de Avance de Gestión Financiera:

Información contable	
No.	Incongruencias en el Estado de Situación Financiera
1	El total de la hacienda pública/patrimonio contribuido reflejado en la columna del ejercicio actual del Estado de Situación Financiera, no es congruente con el saldo final de la hacienda pública/patrimonio contribuido reportado en la Balanza de Comprobación
2	El total de la hacienda pública/patrimonio generado reflejado en la columna del ejercicio actual del Estado de Situación Financiera, no es congruente con el saldo final de la hacienda pública/patrimonio generado reportado en la Balanza de Comprobación
Información derivada de la Ley de Disciplina Financiera de las Entidades Federativas y los Municipios	
No.	Incongruencia en el Balance Presupuestario-LDF
3	El total del ingreso de libre disposición devengado, reflejado en el Balance Presupuestario-LDF, no es congruente con el total del ingreso de libre disposición devengado, reportado en el Estado Analítico de Ingresos Detallado-LDF

Así mismo, no fue posible realizar 2 de ellas, toda vez que la Entidad no integró la información necesaria para su determinación.